

REAL DUAS
RODAS

CATÁLOGO DIGITAL



ACELERE COM QUEM NÃO PARA.

Nacemos há 4 anos com um propósito claro: oferecer soluções ágeis, confiáveis e pensadas para quem vive o mercado de duas rodas.

Com um portfólio completo, atendimento especializado e logística eficiente, estamos preparados para entregar mais do que peças. Entregamos confiança, resultados e evolução para o seu negócio.

Seguimos movidos por agilidade e dedicação em cada detalhe, prontos para impulsionar o mercado e construir, junto com você, novas histórias de sucesso.

25

Unidades

+54

Fornecedores

+4,200

Itens disponíveis

+75

Time ext. de vendas

Onde estamos:

| | |
|----------------|------------------------|
| ABC | Natal |
| Araguaína | Porto Alegre |
| Bauru | Recife |
| Belém | Ribeirão Preto |
| Belo Horizonte | Rio de Janeiro |
| Brasília | Salvador |
| Campinas | São Luís |
| Campo Grande | São Paulo |
| Cuiabá | São Paulo (Zona Leste) |
| Curitiba | Uberlândia (Matriz) |
| Florianópolis | Vitória - ES |
| Fortaleza | Vitória da Conquista |
| Goiânia | |



Aqui você encontra as melhores marcas do mercado.



MOTOZAP

Seu pedido
de motopeças
vapt vupt pelo
WhatsApp.



(34) 98428-5881

O **MotoZap** chegou para deixar sua rotina muito mais otimizada. Agora você pode acessar:

- Realize pedidos com IA;
- Tenha atendimento 24h;
- Visualize o histórico de compras;
- Acesse o suporte humano.



Escaneie o
QR Code e
acesse.



NOVIDADE

ÍNDICE
ARBYN
DIREÇÃO

| | |
|----------|----|
| MANETE | 13 |
| MANICOTO | 16 |
| MANOPLA | 17 |

FREIO E RODA

| | |
|----------------|----|
| CINTA DE ARO | 17 |
| VARAO DE FREIO | 17 |

REPARO E MOLA

| | |
|------------------|----|
| KIT REPARO | 18 |
| MOLAS DE RETORNO | 18 |

SUSPENSÃO

| | |
|--------------------|----|
| BUCHA DE SUSPENSÃO | 21 |
|--------------------|----|

TRANSMISSÃO / RELAÇÃO

| | |
|-----------------------------------|----|
| CHAPINHA DO ESTICADOR DE CORRENTE | 21 |
| ESTICADOR DE CORRENTE | 22 |

ATE
QUÍMICO

| | |
|---------------|----|
| ÓLEO DE FREIO | 22 |
|---------------|----|

BOSCH
ELÉTRICO ELETRÔNICO

| | |
|--------|----|
| BUZINA | 22 |
|--------|----|

COBREQ
EMBREAGEM

| | |
|--------------------|----|
| DISCO DE EMBREAGEM | 22 |
| KIT DE EMBREAGEM | 23 |

FREIO E RODA

| | |
|-------------------|----|
| CUBO DE RODA | 24 |
| DISCO DE FREIO | 24 |
| ESPELHO DE FREIO | 26 |
| FLANGE DE RODA | 26 |
| PASTILHA DE FREIO | 26 |
| PATIM DE FREIO | 29 |

COFAP
SUSPENSÃO

| | |
|--------------------------|----|
| AMORTECEDOR DE SUSPENSÃO | 31 |
| TUBO INTERNO | 33 |

TRANSMISSÃO / RELAÇÃO

| | |
|----------------------|----|
| COXIM DE TRANSMISSÃO | 33 |
| KIT TRANSMISSÃO | 34 |

CONTROLFLEX
FERRAGEM

| | |
|-----------------|----|
| PEDAL DE CÂMBIO | 35 |
|-----------------|----|

FREIO E RODA

| | |
|------|----|
| RAIO | 35 |
|------|----|

INJEÇÃO / COMBUSTÍVEL

| | |
|------------|----|
| CARBURADOR | 36 |
|------------|----|

MOTOR

| | |
|-------------------|----|
| BALANCIM DE MOTOR | 37 |
| BOMBA DE ÓLEO | 38 |

PLÁSTICO

| | |
|--------|----|
| PAINEL | 38 |
|--------|----|

CORTECO
RETENTOR

| | |
|-------------------------|----|
| RETENTOR DE BENGALA | 40 |
| RETENTOR DE CÂMBIO | 41 |
| RETENTOR DE EMBREAGEM | 42 |
| RETENTOR DE MAGNETO | 42 |
| RETENTOR DE MOTOR | 42 |
| RETENTOR DE PARTIDA | 43 |
| RETENTOR DE RODA | 43 |
| RETENTOR DE TRANSMISSÃO | 44 |

DANIDREA
CABOS DE COMANDO

| | |
|--------------------|----|
| REGULADOR DE CABOS | 44 |
|--------------------|----|

DIREÇÃO

| | |
|------------------|----|
| CAIXA DE DIREÇÃO | 44 |
|------------------|----|

ÍNDICE

DANIDREA

DIREÇÃO

PARAFUSO DE PESO DE GUIDÃO 44

EMBREAGEM

ROLETE DE CONTRAPESO 45

FERRAGEM

EIXO DE CAVALETE 45

FREIO E RODA

BUCHA CUBO DE RODA 45

EIXO DE RODA 45

FLEXÍVEL DE FREIO 45

PARAFUSO DE FREIO 45

PARAFUSO DE PINÇA 45

REPARO DE CILINDRO MESTRE 46

MOTOR

ARRUELA PARA BUJAO DE ÓLEO 46

CHAVETA DO VIRABREQUIM 46

PARAFUSO REGULADOR DE VÁLVULA 46

PINO GUIA CILINDRO CABEÇOTE 46

PORCA AUTO TRAVANTE 46

TENSOR DE CORRENTE DE MOTOR 46

VARETA DE VÁLVULA 46

SUSPENSÃO

BUCHA DE SUSPENSÃO 47

EIXO DE QUADRO 47

TRANSMISSÃO / RELAÇÃO

BUCHA DE COROA 48

ESTICADOR DE CORRENTE 48

TRAVA DE PINHÃO 49

DAYCO

TRANSMISSÃO / RELAÇÃO

CORREIA DE TRANSMISSÃO 49

DELPHI

QUÍMICO

ADITIVO DE RADIADOR 49

DIAFRAG

EMBREAGEM

DISCO DE EMBREAGEM 49

KIT DE EMBREAGEM 50

FREIO E RODA

CUBO DE RODA 51

DISCO DE FREIO 52

ESPELHO DE FREIO 53

FLANGE DE RODA 53

PASTILHA DE FREIO 53

PATIM DE FREIO 56

MOTOR

MESA DE BALANCIM 56

DNI

ACESSÓRIO

ABRACADEIRA DE NYLON 57

ESPAGUETE DE INSTALAÇÃO 57

FITA ISOLANTE 57

ELÉTRICO ELETRÔNICO

CHAVE DE USO GERAL 57

FUSÍVEL 58

ERBS

ELÉTRICA

BATERIA 58

FAG

CORREIA TENSOR E ROLAMENTO

ROLAMENTO DE RODA 58

ROLAMENTO LINHA 6000 58

QUÍMICO

GRAXA 59

GBR

RETENTOR

RETENTOR DE BENGALA 59

RETENTOR DE CÂMBIO 60

ÍNDICE
GBR
RETENTOR

| | |
|-------------------------|----|
| RETENTOR DE EMBREAGEM | 60 |
| RETENTOR DE MOTOR | 60 |
| RETENTOR DE PARTIDA | 60 |
| RETENTOR DE TRANSMISSÃO | 60 |

ROLAMENTO

| | |
|----------------------|----|
| ROLAMENTO LINHA 6000 | 60 |
|----------------------|----|

GVS
DIREÇÃO

| | |
|-----------------------|----|
| MANOPLA | 61 |
| RETROVISOR | 61 |
| ROLDANA DE ACELERADOR | 67 |

ELÉTRICA

| | |
|-------------------|----|
| ADAPTADOR DE SETA | 67 |
| COXIM DE PISCA | 67 |

FERRAGEM

| | |
|-------------|----|
| GUIDÃO | 67 |
| PORTA PLACA | 67 |

ILUMINAÇÃO

| | |
|----------------|----|
| LENTE DE PISCA | 68 |
| PISCA | 69 |

HELIAR
ELÉTRICA

| | |
|---------|----|
| BATERIA | 74 |
|---------|----|

HELLA
ILUMINAÇÃO

| | |
|-----------------------------------|----|
| LÂMPADA DE FAROL ALTA PERFORMANCE | 74 |
| LÂMPADA DE FAROL STANDARD | 75 |
| LÂMPADA DE SINALIZACAO LED | 75 |
| LÂMPADA DE SINALIZACAO STANDARD | 75 |

HENKEL
QUÍMICO

| | |
|------------------|----|
| COLA INSTÂNTANEA | 77 |
|------------------|----|

HENKEL
QUÍMICO

| | |
|----------------------------|----|
| COLA TRAVA | 77 |
| DESCARBONIZANTE | 77 |
| DESENGRIPANTE/ANTIFERRUGEM | 77 |
| SILICONE COLA | 78 |
| VEDA FLANGE | 78 |

IKS
CABOS DE COMANDO

| | |
|---------------------|----|
| CABO DE ACELERADOR | 78 |
| CABO DE AFOGADOR | 81 |
| CABO DE EMBREAGEM | 81 |
| CABO DE FREIO | 84 |
| CABO DE VELOCÍMETRO | 84 |

INA
ROLAMENTO

| | |
|--------------------------|----|
| ROLAMENTO DE VIRABREQUIM | 86 |
|--------------------------|----|

MAGNET MARELLI
ELÉTRICA

| | |
|-----------------------|----|
| PORTA ESCOVA | 86 |
| REGULADOR DE VOLTAGEM | 86 |
| RELÉ | 88 |

FILTRO

| | |
|-----------------------|----|
| FILTRO DE AR DE MOTOR | 89 |
|-----------------------|----|

INJEÇÃO / COMBUSTÍVEL

| | |
|-------------------------------|----|
| BOMBA DE COMBUSTÍVEL ÉLETRICA | 89 |
|-------------------------------|----|

MOTOR

| | |
|------------------------|----|
| BIELA DE MOTOR | 89 |
| KIT DE MOTOR | 89 |
| PISTÃO C/ANEL DE MOTOR | 90 |
| PISTÃO COM ANÉL | 91 |
| VÁLVULA DE MOTOR | 91 |

MAGNETRON
ACESSÓRIO

| | |
|--------------------|----|
| TRAVA DE SEGURANÇA | 92 |
|--------------------|----|

ÍNDICE

MAGNETRON

CABOS DE COMANDO

| | |
|---------------------|----|
| CABO DE ACELERADOR | 92 |
| CABO DE EMBREAGEM | 93 |
| CABO DE FREIO | 93 |
| CABO DE VELOCÍMETRO | 94 |

CABOS DE COMANDO MOTO

| | |
|--------------------|----|
| CABO DE FREIO MOTO | 94 |
|--------------------|----|

ELÉTRICA

| | |
|------------------------------------|-----|
| BOBINA DE FORÇA | 94 |
| BOBINA DE IGNIÇÃO | 95 |
| BOBINA DE PULSO | 96 |
| BUZINA | 97 |
| CABO DE BATERIA | 97 |
| CABO DE IGNIÇÃO | 98 |
| CABO DE MOTOR DE PARTIDA | 98 |
| CACHIMBO DE VELA | 98 |
| CDI | 99 |
| CHAVE DE IGNIÇÃO | 100 |
| CHAVE DE LUZ | 103 |
| CHICOTE | 104 |
| EMBREAGEM DE PARTIDA | 109 |
| ENGRENAGEM DE EMBREAGEM DE PARTIDA | 109 |
| ESCOVA | 109 |
| ESTATOR DE VOLANTE | 110 |
| FUSÍVEL | 113 |
| INTERRUPTOR DE BUZINA | 113 |
| INTERRUPTOR DE CAVALETE | 113 |
| INTERRUPTOR DE EMBREAGEM | 114 |
| INTERRUPTOR DE EMERGÊNCIA | 114 |
| INTERRUPTOR DE FREIO | 114 |
| INTERRUPTOR DE NEUTRO | 116 |
| INTERRUPTOR DE PARTIDA | 116 |
| INTERRUPTOR DE PISCA | 117 |
| KIT CONVERSOR | 117 |
| MOTOR DE PARTIDA | 118 |
| PORTA ESCOVA | 119 |
| REGULADOR DE VOLTAGEM | 120 |
| RELÉ | 122 |
| SENSOR DE TEMPERATURA | 124 |
| SENSOR DE VELOCIDADE | 124 |
| SOQUETE ELÉTRICO | 124 |
| TRAVA E CILINDRO DE IGNIÇÃO | 125 |
| VOLANTE MAGNÉTICO | 127 |

MAGNETRON

ELETRICA MOTO

| | |
|-----------------------------|-----|
| BOBINA DE IGNAÇÃO MOTO | 129 |
| BOBINA DE PULSO MOTO | 129 |
| BUZINA MOTO | 129 |
| CACHIMBO DE VELA MOTO | 129 |
| CDI MOTO | 129 |
| CHAVE DE IGNAÇÃO MOTO | 129 |
| CHAVE DE LUZ MOTO | 130 |
| CHICOTE MOTO | 130 |
| ESCOVA MOTO | 131 |
| ESTATOR DE VOLANTE MOTO | 131 |
| INTERRUPTOR DE FAROL MOTO | 131 |
| INTERRUPTOR DE FREIO MOTO | 131 |
| INTERRUPTOR DE PARTIDA MOTO | 131 |
| INTERRUPTOR DE PISCA MOTO | 132 |
| REGULADOR DE VOLTAGEM MOTO | 132 |
| RELE MOTO | 132 |
| SENSOR DE VELOCIDADE MOTO | 132 |
| VOLANTE MAGNETICO MOTO | 132 |

ELETRICO ELETRONICO

| | |
|---------|-----|
| FUSIVEL | 133 |
|---------|-----|

INJEÇÃO / COMBUSTÍVEL

| | |
|--------------------------------|-----|
| AFOGADOR ELETRÔNICO | 133 |
| BICO INJETOR | 133 |
| BOMBA DE COMBUSTÍVEL ÉLETRICA | 134 |
| MOTOR DE PASSO | 137 |
| REGULADOR DE PRESSÃO | 137 |
| SENSOR DE NÍVEL | 137 |
| SENSOR DE POSIÇÃO DE BORBOLETA | 139 |
| SENSOR HIBRIDO | 139 |
| SONDA LAMBDA | 139 |
| TAMPA DE COMBUSTÍVEL | 140 |

INJECAO / COMBUSTIVEL MOTO

| | |
|------------------------------------|-----|
| BICO INJETOR MOTO | 141 |
| BOMBA DE COMBUSTIVEL ELETRICA MOTO | 141 |
| MOTOR DE PASSO MOTO | 141 |
| SENSOR DE NIVEL MOTO | 142 |
| SONDA LAMBDA MOTO | 142 |
| TAMPA DE COMBUSTIVEL MOTO | 142 |

PLÁSTICO

| | |
|--------|-----|
| PAINEL | 142 |
|--------|-----|

ÍNDICE
MAGNETRON
PLASTICO MOTO

| | |
|-------------|-----|
| PAINEL MOTO | 142 |
|-------------|-----|

METAL LEVE
FILTRO

| | |
|-----------------------|-----|
| FILTRO DE AR DE MOTOR | 143 |
| FILTRO DE COMBUSTÍVEL | 143 |
| FILTRO DE ÓLEO | 144 |

MOTOR

| | |
|------------------------|-----|
| ANEL DE MOTOR | 144 |
| BIELA DE MOTOR | 144 |
| GUIA DE VÁLVULA | 145 |
| KIT DE MOTOR | 145 |
| PISTÃO C/ANEL DE MOTOR | 147 |
| VÁLVULA DE MOTOR | 155 |

MIDE PARTS
CABOS DE COMANDO

| | |
|---------------------|-----|
| CABO DE ACELERADOR | 156 |
| CABO DE EMBREAGEM | 158 |
| CABO DE FREIO | 159 |
| CABO DE VELOCÍMETRO | 159 |

FERRAGEM

| | |
|---------------------|-----|
| BORRACHA DE ESTRIBO | 160 |
| PEDALEIRA | 161 |

INJEÇÃO / COMBUSTÍVEL

| | |
|---------------------|-----|
| COLETOR DE ADMISSÃO | 162 |
|---------------------|-----|

PNEUMÁTICO

| | |
|--------------|-----|
| CÂMARA DE AR | 162 |
|--------------|-----|

QUÍMICO

| | |
|----------------------|-----|
| ADITIVO DE RADIADOR | 162 |
| ÁGUA DESMINERALIZADA | 163 |

SUSPENSÃO

| | |
|--------------------|-----|
| BUCHA DE SUSPENSÃO | 163 |
|--------------------|-----|

TRANSMISSÃO / RELAÇÃO

| | |
|----------------------|-----|
| COXIM DE TRANSMISSÃO | 163 |
|----------------------|-----|

MTE
ELÉTRICO ELETRÔNICO

| | |
|-----------------------|-----|
| SENSOR DE TEMPERATURA | 163 |
|-----------------------|-----|

NAKATA
TRANSMISSÃO / RELAÇÃO

| | |
|----------------------|-----|
| COXIM DE TRANSMISSÃO | 164 |
| KIT TRANSMISSÃO | 164 |

NGK
ELÉTRICA

| | |
|------------------|-----|
| CACHIMBO DE VELA | 165 |
| VELA DE IGNIÇÃO | 166 |

EMBREAGEM

| | |
|----------------------|-----|
| ROLETE DE CONTRAPESO | 168 |
|----------------------|-----|

TRANSMISSÃO / RELAÇÃO

| | |
|------------------------|-----|
| CORREIA DE TRANSMISSÃO | 168 |
|------------------------|-----|

NTN
CORREIA TENSOR E ROLAMENTO

| | |
|----------------------|-----|
| ROLAMENTO LINHA 6000 | 169 |
|----------------------|-----|

PHILIPS
ILUMINAÇÃO

| | |
|---|-----|
| LÂMPADA DE FAROL ALTA PERFORMANCE | 169 |
| LÂMPADA DE FAROL LED | 171 |
| LÂMPADA DE FAROL STANDARD | 171 |
| LÂMPADA DE FAROL XENON | 172 |
| LÂMPADA DE SINALIZACAO ALTA PERFORMANCE | 172 |
| LÂMPADA DE SINALIZACAO LED | 173 |
| LÂMPADA DE SINALIZACAO STANDARD | 173 |

PIONEIRA
ACESSÓRIO

| | |
|---------------|-----|
| CAPA DE CHUVA | 174 |
|---------------|-----|

ÍNDICE

POLIMET

FERRAGEM

| | |
|------------------------|-----|
| ALÇA TRASEIRA | 175 |
| BAGAGEIRO | 175 |
| CAVALETE CENTRAL | 176 |
| GUIDÃO | 176 |
| PEDAL DE APOIO ESTRIBO | 176 |
| PEDAL DE FREIO | 177 |
| SUPORTE DE PARALAMA | 177 |
| TRIPÉ | 178 |

POSITRON

ACESSÓRIO

| | |
|----------------------------|-----|
| ALARME DE SEGURANÇA | 178 |
| BATERIA/PILHA | 179 |
| CAPA DE CONTROLE DE ALARME | 179 |
| CONTROLE DE ALARME | 179 |

RIFFEL

MOTOR

| | |
|-------------------|-----|
| CORRENTE DE MOTOR | 180 |
|-------------------|-----|

TRANSMISSÃO / RELAÇÃO

| | |
|-----------------|-----|
| KIT TRANSMISSÃO | 180 |
|-----------------|-----|

SKF

CORREIA TENSOR E ROLAMENTO

| | |
|----------------------|-----|
| ROLAMENTO LINHA 6000 | 185 |
|----------------------|-----|

SNAP-ON

QUÍMICO

| | |
|----------------------------|-----|
| COLA TRAVA | 186 |
| DESCARBONIZANTE | 187 |
| DESENGRIPANTE/ANTIFERRUGEM | 187 |
| GRAFITE SPRAY | 187 |
| GRAXA SPRAY | 187 |
| LIMPA CARTER | 187 |
| LIMPA CONTATO | 187 |
| REPARADOR DE PNEUS | 187 |
| SILICONE COLA | 187 |
| SILICONE SPRAY | 188 |
| VASELINA SPRAY | 188 |

STARPLAST

ACESSÓRIO

| | |
|----------|-----|
| CAPACETE | 188 |
|----------|-----|

ACESSÓRIO MOTO

| | |
|--------------|-----|
| WISEIRA MOTO | 188 |
|--------------|-----|

REPARO E MOLA MOTO

| | |
|--------------------|-----|
| KIT REPARO DE MOTO | 188 |
|--------------------|-----|

TEC-FIL

FILTRO

| | |
|-----------------------|-----|
| FILTRO DE AR DE MOTOR | 189 |
| FILTRO DE COMBUSTÍVEL | 190 |
| FILTRO DE ÓLEO | 191 |

TIRRENO

ACESSÓRIO

| | |
|---------------------|-----|
| ADITIVO DE RADIADOR | 191 |
|---------------------|-----|

QUÍMICO

| | |
|--------------------------|-----|
| ADITIVO DE COMBUSTÍVEL | 191 |
| ADITIVO DE RADIADOR | 192 |
| AGUA DESMINERALIZADA | 192 |
| DESCARBONIZANTE | 192 |
| LIMPA RADIADOR | 192 |
| LUBRIFICANTE DE CORRENTE | 193 |
| ÓLEO DE FREIO | 193 |

VARGA

QUÍMICO

| | |
|---------------|-----|
| ÓLEO DE FREIO | 193 |
|---------------|-----|

VEDAMOTORS

ANEL O'RING

| | |
|-------------|-----|
| ANEL O'RING | 193 |
|-------------|-----|

ELÉTRICA

| | |
|--------------------|-----|
| CDI | 194 |
| CHICOTE | 194 |
| ESTATOR DE VOLANTE | 195 |
| MOTOR DE PARTIDA | 196 |

ÍNDICE
VEDAMOTORS
ELÉTRICA

| | |
|--------------|-----|
| PORTA ESCOVA | 196 |
| RELÉ | 196 |

FILTRO

| | |
|-----------------------|-----|
| FILTRO DE AR DE MOTOR | 197 |
| FILTRO DE COMBUSTÍVEL | 198 |
| FILTRO DE ÓLEO | 198 |

FREIO E RODA

| | |
|--------------|-----|
| CINTA DE ARO | 199 |
|--------------|-----|

INJEÇÃO / COMBUSTÍVEL

| | |
|-------------------------------|-----|
| BOMBA DE COMBUSTÍVEL ÉLETRICA | 199 |
|-------------------------------|-----|

JUNTA

| | |
|-------------------------------|-----|
| ANÉL DE ESCAPAMENTO | 200 |
| JUNTA DE BASE DE PLATINADO | 200 |
| JUNTA DE CABEÇOTE METÁLICA | 200 |
| JUNTA DE CABEÇOTE PRESPACK | 200 |
| JUNTA DE CARÇAÇA | 200 |
| JUNTA DE CILINDRO | 200 |
| JUNTA DE FILTRO CENTRÍFUGO | 201 |
| JUNTA DE MOTOR | 201 |
| JUNTA DE MOTOR DE PARTIDA | 205 |
| JUNTA DE TAMPA DE VÁLVULA | 205 |
| JUNTA DE TAMPA LATERAL | 205 |
| JUNTA DE TENSOR | 208 |
| JUNTA GUARNICAO DE CARBURADOR | 208 |
| VEDADOR DE TAMPA DE VÁLVULA | 208 |

MOTOR

| | |
|----------------------------|-----|
| ARRUELA PARA BUJAO DE ÓLEO | 208 |
| BIELA DE MOTOR | 208 |
| BUJÃO DE ÓLEO | 209 |
| GUARNIÇÃO DE ESCAPAMENTO | 209 |
| KIT DE MOTOR | 209 |
| PISTÃO C/ANEL DE MOTOR | 209 |
| VÁLVULA DE MOTOR | 210 |

RETENTOR

| | |
|-----------------------|-----|
| RETENTOR DE BENGALA | 210 |
| RETENTOR DE CÂMBIO | 210 |
| RETENTOR DE EMBREAGEM | 210 |
| RETENTOR DE MAGNETO | 211 |
| RETENTOR DE MOTOR | 211 |

VEDAMOTORS
RETENTOR

| | |
|-------------------------|-----|
| RETENTOR DE PARTIDA | 211 |
| RETENTOR DE RODA | 212 |
| RETENTOR DE TRANSMISSÃO | 212 |

SUSPENSÃO

| | |
|-------------------|-----|
| VEDADOR GUARDA PÓ | 212 |
|-------------------|-----|

TRANSMISSÃO / RELAÇÃO

| | |
|----------------|-----|
| BUCHA DE COROA | 212 |
|----------------|-----|

WEGA MOTORS
FILTRO

| | |
|-----------------------|-----|
| FILTRO DE AR DE MOTOR | 213 |
| FILTRO DE COMBUSTÍVEL | 216 |
| FILTRO DE ÓLEO | 217 |

FILTRO MOTO

| | |
|----------------------------|-----|
| FILTRO DE AR DE MOTOR MOTO | 218 |
|----------------------------|-----|

WGK
DIREÇÃO

| | |
|------------------|-----|
| CAIXA DE DIREÇÃO | 218 |
|------------------|-----|

ELÉTRICA

| | |
|------------------------------------|-----|
| EMBREAGEM DE PARTIDA | 218 |
| ENGRENAGEM DE EMBREAGEM DE PARTIDA | 219 |

EMBREAGEM

| | |
|------------------------|-----|
| CUBO DE EMBREAGEM | 219 |
| DISCO DE EMBREAGEM | 220 |
| KIT DE EMBREAGEM | 220 |
| PLATÔ DE EMBREAGEM | 221 |
| SEPARADOR DE EMBREAGEM | 221 |

FERRAGEM

| | |
|-------------|-----|
| MESA GUIDÃO | 222 |
|-------------|-----|

MOTOR

| | |
|--------------------|-----|
| BALANCIM DE MOTOR | 222 |
| BRACO OSCILANTE | 222 |
| BUJÃO DE ÓLEO | 222 |
| COMANDO DE VÁLVULA | 223 |

ÍNDICE

WGK

MOTOR

| | |
|--|-----|
| CORRENTE DE MOTOR | 224 |
| EIXO SECUNDÁRIO | 224 |
| GUIA TENSORA | 225 |
| KIT COMANDO DE VÁLVULA | 226 |
| KIT TENSOR E GUIA DE CORRENTE DE MOTOR | 226 |
| KIT TRAVA VÁLVULA | 226 |
| PARAFUSO REGULADOR DE VÁLVULA | 226 |
| PINO DE COMANDO | 226 |
| RESSALTO COMANDO | 226 |
| TAMPA DE VÁLVULA | 226 |
| TENSOR DE CORRENTE DE MOTOR | 227 |

ROLAMENTO

| | |
|--------------------------|-----|
| ROLAMENTO DE COMANDO | 227 |
| ROLAMENTO DE RODA | 228 |
| ROLAMENTO DE VIRABREQUIM | 228 |

ZOUIL

ELÉTRICA

| | |
|-----------------------------|-----|
| CHAVE DE IGNIÇÃO | 229 |
| CHAVE DE LUZ | 230 |
| CHICOTE | 231 |
| CONECTOR RELÉ | 231 |
| ESCOVA | 231 |
| ESTATOR DE VOLANTE | 232 |
| MOTOR DE PARTIDA | 233 |
| PORTA ESCOVA | 234 |
| REGULADOR DE VOLTAGEM | 234 |
| RELÉ | 235 |
| TRAVA E CILINDRO DE IGNIÇÃO | 236 |

INJEÇÃO / COMBUSTÍVEL

| | |
|-------------------------------|-----|
| BOMBA DE COMBUSTÍVEL ELÉTRICA | 236 |
| SENSOR HÍBRIDO | 237 |
| TAMPA DE COMBUSTÍVEL | 237 |

PLÁSTICO

| | |
|--------|-----|
| PAINEL | 237 |
|--------|-----|

ARBYN

DIREÇÃO - MANETE

NOVO




\$ PROMOÇÃO

001465 MANETE EMBREAGEM PRETO

SUZUKI: INTRUDER 125 (2002-2007) / INTRUDER GN / VS 250 (1996-2003) / KATANA 125 (1996-2001) / YES EN 125 (2005-2012)

001466

MANETE FREIO A TAMBOR PRETO




HONDA: CG CARGO 125 (1995-2016) / CG FAN 125 (2005-2018) / CG FAN 150 ESI FLEX (2010-2013) / CG TITAN 125 (1995-2004) / CG TITAN 150 ES MIX FLEX (2009-2010)

Unidade: PC

001467

MANETE FREIO A DISCO PRETO



HONDA: CB 300 R (2009-2015) / CBR 250 TWISTER (2016-2022) / CBX 200 STRADA (1993-2003) / CBX 250 TWISTER (2001-2008) / CG 150 CARGO ESD FLEX (2013-2015)

Unidade: PC

001468

MANETE EMBREAGEM PRETO




HONDA: CB 250 TWISTER (2016-2023) / CG 150 JOB/CARGO/SPORT/START (2004-2015) / CG 150 SPORT (2005-2008) / CG 150 TITAN KS/ES/EX/ESD (2004-2015) / CG 160 FAN ESD/ START/CARGO (2016-2022)

Unidade: PC

001471

MANETE FREIO A DISCO PRETO



YAMAHA: FAZER 250 (2008-2023) / NEO MAX 160 (2017-2021) / XTZ 125 (2002-2016) / XTZ 150 CROSSER (2015-2018) / XTZ LANDER 250 (2009-2022)

Unidade: PC

001472

MANETE FREIO A TAMBOR PRETO




YAMAHA: XTZ 150 CROSSER (2015-2017) / YBR 125 (2000-2008) / YBR FACTOR 125 (2009-2015)

Unidade: PC

001473

MANETE EMBREAGEM PRETO



YAMAHA: FAZER YS 150 (2014-2022) / FAZER YS 250 (2005-2022) / XT 660 / XT 660 R (2005-2018) / XTZ 125 (2002-2016) / XTZ 150 CROSSER (2015-2022)

Unidade: PC

ARBYN

DIREÇÃO - MANETE


001474 MANETE FREIO A DISCO PRETO

HONDA: NX 150 (1989-1992) / NX 200 (1994-2002) / NX 350 R SAHARA (1990-1999) / NX 400 FALCON (1999-2015) / NXR BROS 150 ESD (2003-2015)

Unidade: PC

001475

MANETE FREIO A TAMBOR PRETO




HONDA: NXR BROS 125 KS (2003-2005) / NXR BROS 125 KS / ES (2013-2015) / NXR BROS 150 KS / ES (2003-2014) / NXR BROS 160 KS / ES (2015-2019) / XL 125 DUTY (1987-1991)

Unidade: PC

001476

MANETE EMBREAGEM PRETO




HONDA: CRF 150 R (2007-2018) / CRF 230 F (2003-2017) / CRF 250 F (2018-2022) / CRF 250 R (2004-2020) / CRF 250 X (2004-2017)

Unidade: PC

001477

MANETE FREIO A TAMBOR PRETO




HONDA: CG 125 (1983-1988) / CG TODAY 125 (1989-1994) / CG TODAY CARGO (1989-1994)

Unidade: PC

001478

MANETE EMBREAGEM PRETO




HONDA: CB 300 R (2009-2015) / CB 400 L / LL (1980-1984) / CB 450 (1985-1994) / CBX 200 STRADA (1993-2003) / CBX 250 TWISTER (2001-2008)

Unidade: PC

001488

MANETE EMBREAGEM CROMADO



SUZUKI: INTRUDER 125 (2002-2007) / INTRUDER GN / VS 250 (1996-2003) / KATANA 125 (1996-2001) / YES EN 125 (2005-2012)

Unidade: PC

001489

MANETE FREIO A TAMBOR CROMADO



HONDA: CG CARGO 125 (1995-2016) / CG FAN 125 (2005-2018) / CG FAN 150 ESI FLEX (2010-2013) / CG TITAN 125 (1995-2004) / CG TITAN 150 ES MIX FLEX (2009-2010)

Unidade: PC



ARBYN

DIREÇÃO - MANETE

001490

MANETE FREIO A DISCO CROMADO

HONDA: CB 300 R (2009-2015) / CBR 250 TWISTER (2016-2022) / CBX 200 STRADA (1993-2003) / CBX 250 TWISTER (2001-2008) / CG 150 CARGO ESD FLEX (2013-2015)

Unidade: PC



001491

MANETE EMBREAGEM CROMADO

HONDA: CBX 250 TWISTER (2016-2022) / CG 150 JOB/CARGO/SPORT/START (2004-2015) / CG 150 SPORT (2005-2008) / CG 150 TITAN KS/ES/EX/ESD (2004-2015) / CG 160 FAN ESD/ START/CARGO (2016-2022)

Unidade: PC



001494

MANETE FREIO A DISCO CROMADO

YAMAHA: FAZER 250 (2008-2023) / XTZ 125 (2002-2016) / XTZ 150 CROSSER (2015-2018) / XTZ LANDER 250 (2011-2022) / XTZ TENERE (2011-2019)

Unidade: PC



001495

MANETE FREIO A TAMBOR CROMADO

YAMAHA: XTZ 150 CROSSER (2015-2017) / YBR 125 (2000-2008) / YBR FACTOR 125 (2009-2015)

Unidade: PC



001496

MANETE EMBREAGEM CROMADO

YAMAHA: FAZER YS 150 (2014-2022) / FAZER YS 250 (2005-2022) / XT 660 / XT 660 R (2005-2018) / XTZ 125 (2002-2016) / XTZ 150 CROSSER (2015-2022)

Unidade: PC



001497

MANETE FREIO A DISCO CROMADO

HONDA: NX 150 (1989-1992) / NX 200 (1994-2002) / NX 350 R SAHARA (1990-1999) / NX 400 FALCON (1999-2015) / NXR BROS 150 ESD (2003-2015)

Unidade: PC



001498

MANETE FREIO A TAMBOR CROMADO

HONDA: NXR BROS 125 KS (2003-2005) / NXR BROS 125 KS / ES (2013-2015) / NXR BROS 150 KS / ES (2003-2014) / NXR BROS 160 KS / ES (2015-2019) / XL 125 DUTY (1987-1991)

Unidade: PC



ARBYN

DIREÇÃO - MANETE

001499

MANETE EMBREAGEM CROMADO

HONDA: CRF 150 R (2007-2018) / CRF 230 F (2003-2017) / CRF 250 F (2002-2006) / CRF 250 R (2004-2020) / CRF 250 X (2004-2017)

Unidade: PC



001500

MANETE FREIO A TAMBOR CROMADO

HONDA: CG 125 (1983-1988) / CG TODAY 125 (1989-1994) / CG TODAY CARGO (1989-1994)

Unidade: PC



001501

MANETE EMBREAGEM CROMADO

HONDA: CB 300 R (2009-2015) / CB 400 L / LL (1980-1984) / CB 450 (1985-1994) / CBX 200 STRADA (1993-2003) / CBX 250 TWISTER (2001-2008)

Unidade: PC



001578

MANETE FREIO A TAMBOR PRETO

HONDA: BIZ 100 (1998-2005) / C 100 DREAM (1992-1998)

Unidade: PC



001579

MANETE FREIO A TAMBOR PRETO

HONDA: BIZ 100 KS / ES (2012-2015) / BIZ 110I (2016-2017) / BIZ 125 KS / ES (2005-2015)

Unidade: PC



001582

MANETE FREIO A TAMBOR CROMADO

HONDA: BIZ 100 (1998-2005) / C 100 DREAM (1992-1998)

Unidade: PC



001583

MANETE FREIO A TAMBOR CROMADO

HONDA: BIZ 100 KS / ES (2012-2015) / BIZ 110I (2016-2017) / BIZ 125 KS / ES (2005-2015)

Unidade: PC



ARBYN

DIREÇÃO - MANETE

001808

MANETE FREIO A TAMBOR PRETO

HONDA: POP 110I CBS (2019-2022)



Unidade: PC

001823

MANETE FREIO A TAMBOR CROMADO

HONDA: POP 110I CBS (2019-2022)



Unidade: PC

001828

MANETE FREIO TAMBOR CROMADO C/MOLA/RET

HONDA: POP 110I CBS (2019-2022)



Unidade: KT

001838

MANETE FREIO A TAMBOR C/MOLA RET PRETO

HONDA: POP 110I CBS (2019-2022)



Unidade: KT

002570

MANETE FREIO A TAMBOR C/MOLA RET PRETO

HONDA: BIZ 110I CBS (2018-2022) / BIZ 125I CBS (2018-2021)



Unidade: PC

002948

MANETE FREIO A DISCO PRETO

YAMAHA: XTZ LANDER 250 (2007-2008) / XTZ LANDER 250 X (2008-2008) / XTZ TENERE (1996-2010) / YBR FACTOR 125 ED (2009-2013)



Unidade: PC

002949

MANETE FREIO A DISCO CROMADO

YAMAHA: XTZ LANDER 250 (2007-2008) / XTZ LANDER 250 X (2008-2010) / XTZ TENERE (1996-2010) / YBR FACTOR 125 ED (2009-2013)



Unidade: PC

ARBYN

DIREÇÃO - MANETE

002950

MANETE FREIO A DISCO POLIDO

YAMAHA: XTZ LANDER 250 (2007-2008) / XTZ LANDER 250 X (2008-2008) / XTZ TENERE (1996-2010) / YBR FACTOR 125 ED (2009-2013)



Unidade: PC

002972

MANETE FREIO A DISCO PRETO

HONDA: BIZ 125 / EX (2006-2022)



Unidade: PC

002973

MANETE FREIO A DISCO CROMADO

HONDA: BIZ 125 / EX (2006-2022)



Unidade: PC

002974

MANETE FREIO A DISCO POLIDO

YAMAHA: FAZER 250 (2008-2023) / XTZ 125 (2002-2016) / XTZ 150 CROSSER (2015-2018) / XTZ LANDER 250 (2009-2022) / XTZ TENERE (2011-2019)



Unidade: PC

002975

MANETE FREIO A TAMBOR POLIDO

YAMAHA: XTZ 150 CROSSER (2015-2017) / YBR 125 (2000-2008) / YBR FACTOR 125 (2009-2015)



Unidade: PC

002976

MANETE EMBREAGEM POLIDO

YAMAHA: FAZER YS 150 (2014-2022) / FAZER YS 250 (2005-2022) / XT 660 / XT 660 R (2005-2018) / XTZ 125 (2002-2016) / XTZ 150 CROSSER (2015-2022)



Unidade: PC

003222

MANETE FREIO A DISCO CROMADO

HONDA: CRF 150 F (2003-2021) / CRF 150 R (2007-2021) / CRF 230 (2006-2021) / CRF 250 F (2018-2022) / CRF 250 R (2002-2006)



Unidade: PC

ARBYN

DIREÇÃO - MANETE

003454

MANETE FREIO A TAMBOR PRETO

HONDA: CG 150 START (2014-2015) / CG 160 START (2016-2017)



Unidade: PC

003458

MANETE FREIO A TAMBOR CROMADO

HONDA: CG 150 START (2015-2016) / CG 160 START (2016-2017)



Unidade: PC

003459

MANETE FREIO A TAMBOR PRETO

HONDA: CG 160 START (2018-2023)



Unidade: PC

003463

MANETE FREIO A TAMBOR C/MOLA RET PRETO

HONDA: CG 160 START (2018-2023)



Unidade: KT

003469

MANETE FREIO A TAMBOR CROMADO

HONDA: CG 160 START (2018-2023)



Unidade: PC

003470

MANETE FREIO A TAMBOR C/MOLA RET CROMADO

HONDA: CG 160 START (2018-2023)



Unidade: KT

DIREÇÃO - MANICOTO

002361

MANICOTO FREIO A TAMBOR PRETO LD

HONDA: BIZ 100 (1998-2005) / C 100 DREAM (1992-1998)



Unidade: PC

ARBYN

DIREÇÃO - MANICOTO

002362

MANICOTO EMBREAGEM C/ABRAC PRETO LE

HONDA: CRF 150 R (2007-2018) / CRF 230 F (2003-2017) / CRF 250 F (2002-2006) / CRF 250 R (2004-2020) / CRF 250 X (2004-2017)



Unidade: PC

002364

MANICOTO FREIO A TAMBOR PRETO LD

HONDA: CG 125 (1983-1988) / CG TODAY 125 (1989-1994) / CG TODAY CARGO (1989-1994) / NXR BROS 125 KS (2003-2005) / NXR BROS 125 KS / ES (2013-2015)



Unidade: PC

002365

MANICOTO EMBREAGEM PRETO LE

HONDA: CG 125 (1983-1988) / CG TODAY 125 (1989-1994) / CG TODAY CARGO (1989-1994) / NXR BROS 125 KS (2003-2014) / NXR BROS 150 KS (2003-2013)



Unidade: PC

002366

MANICOTO EMBREAGEM C/ABRAC PRETO LE

HONDA: CB 150 AERO (1988-1993) / CB 300 R (2009-2015) / CB 450 (1985-1994) / CBR 250 TWISTER (2016-2022) / CBX 200 STRADA (1993-2003)



Unidade: PC

002367

MANICOTO EMBREAGEM S/FURO SENS PRETO LE

YAMAHA: DT 180 (1981-1988) / RD 125 / RD 125 Z / RD 135 / RD 135 Z (1982-1999) / XTZ RX 125 (1979-1985)



Unidade: PC

002368

MANICOTO EMBREAGEM C/FURO SENS PRETO LE

YAMAHA: YBR 125 (2000-2008) / YBR FACTOR 125 (2009-2022) / YBR FACTOR 150 (2015-2017) / YS FAZER 150 (2014-2022)



Unidade: PC

002369

MANICOTO FREIO A TAMBOR PRETO LD

YAMAHA: DT 180 (1982-1996) / RD 135 / RD 135 Z (1998-1999) / XTZ 150 CROSSER (2015-2017) / YBR 125 K (2000-2008) / YBR FACTOR 125 (2009-2015)



Unidade: PC

ARBYN

DIREÇÃO - MANICOTO

002370

MANICOTO EMBREAGEM C/ABRAC PRETO LE



YAMAHA: DT 200 (1997-2000) / DT TDM 225 (1997-2005) / FAZER 250 (2006-2023) / TT-R 125 (2005-2020) / TT-R 230 (2008-2021)

Unidade: PC

002371

MANICOTO EMBREAGEM C/ABRAC PRETO LE



SUZUKI: YES 125 EN / SE (2005-2010)

Unidade: PC

002372

MANICOTO EMBREAGEM S/ROSCA PRETO LE



HONDA: POP 100 (2007-2015) / POP 110I (2016-2021)

Unidade: PC

003155

MANICOTO FREIO A TAMBOR C/ROSCA PRETO LD



HONDA: CG 125 TITAN ES / CES (2002-2015) / CG 150 ES (2004-2014) / CG FAN 125 ES (2000-2015) / CG TINTAN (1995-1999) / CG TINTAN KS (2000)

Unidade: PC

003156

MANICOTO EMBREAGEM PRETO LE



HONDA: CG 150 JOB/CARGO/SPORT/START (2004-2015) / CG 150 SPORT (2005-2008) / CG 150 TITAN KS/ES/EX/ESD (2004-2015) / CG 160 FAN ESD/START/CARGO (2016-2022) / CG 160 TITAN EX (2016-2022)

Unidade: PC

003165

MANICOTO FREIO A TAMBOR S/ROSCA PRETO LD



HONDA: CG 150 KS (2004-2012) / CG 160 KS / ES / CSK (2016-2017) / CG FAN 125 KS (2000-2014) / CG TITAN 125 KS / CSK (1995-1999)

Unidade: PC

DIREÇÃO - MANOPLA

001417

MANOPLAS (PAR)



HONDA: CG 125 / 150 / 160 (1978-2023)

Unidade: PR

ARBYN

FREIO E RODA - CINTA DE ARO



001227 CINTA ARO 14

UNIVERSAL: UNIVERSAL TODOS AROS 14

001228 CINTA ARO 17

UNIVERSAL: UNIVERSAL TODOS AROS 17

001229 CINTA ARO 18

UNIVERSAL: UNIVERSAL TODOS AROS 18

001230 CINTA ARO 21

UNIVERSAL: UNIVERSAL TODOS AROS 21

003186 CINTA ARO 16

UNIVERSAL: UNIVERSAL TODOS AROS 16

FREIO E RODA - VARAO DE FREIO



000753 VARAO FREIO COMPLETO

HONDA: CG 125 (1983-1994) / CG ML 125 (1983-1994) / CG TODAY 125 (1989-1994)
SHINERAY: SHINERAY JET 125CC (2012-2023) / SHINERAY JET 50CC (2012-2023)

000756 VARAO FREIO COMPLETO

HONDA: CG 150 (2004-2008) / CG CARGO (2004-2008) / CG CARGO 125 (2000-2004) / CG FAN 125 (2005-2008) / CG TITAN 125 (1995-1999)

000757 VARAO FREIO COMPLETO

HONDA: C100 DREAM (1992-1998) / CG 125 (1976-1982) / CG ML 125 (1978-1982)
YAMAHA: CRYPTON 115 (1997-2005)

000758 VARAO FREIO COMPLETO

YAMAHA: YBR 125 (2000-2008)

000760 VARAO FREIO COMPLETO

YAMAHA: XTZ 125 K / E (2003-2016) / XTZ 125 X MOTARD (2007-2015)

000761 VARAO FREIO COMPLETO

SUZUKI: INTRUDER 125 (2002-2016) / YES 125 (2005-2011)

001067 VARAO FREIO COMPLETO

YAMAHA: FAZER 250 YS (2005-2010)

001249 VARAO FREIO COMPLETO

HONDA: CRF 230 F (2006-2017) / NXR BROS 125 (2003-2015) / NXR BROS 150 (2003-2014)

001444 VARAO FREIO COMPLETO

HONDA: BIZ 100 (1998-2015) / BIZ 110I (2016-2017) / BIZ 125 (2005-2017)

002383 VARAO FREIO COMPLETO

SHINERAY: WUYANG PHOENIX 50CC (2011-2019)

002384 VARAO FREIO COMPLETO

SHINERAY: PHOENIX 50CC (2020-2023) / PHOENIX GOLD 50CC (2010-2019)

002411 VARAO FREIO COMPLETO

HONDA: CG 150 EX / ESD (2014-2015) / CG 160 ESD / CES CARGO (2018-2023) / CG TITAN 160 EX (2016-2023)

002485 VARAO FREIO COMPLETO

HONDA: CBX 250 TWISTER (2001-2008)

002535 VARAO FREIO COMPLETO

HONDA: POP 110I (2016-2018)

↓ CONTINUAÇÃO

ARBYN

FREIO E RODA - VARAO DE FREIO

| | |
|---|----------------------|
| 003173 | VARAO FREIO COMPLETO |
| HONDA: POP 100 (2012-2015) | |
| 003358 | VARAO FREIO COMPLETO |
| YAMAHA: YBR FACTOR 125 I / ED (2009-2023) / YBR FACTOR 150 ED (2015-2023) | |
| 003359 | VARAO FREIO COMPLETO |
| YAMAHA: FAZER 150 ED / SED (2014-2023) | |
| 003492 | VARAO FREIO COMPLETO |
| HONDA: POP 100 (2007-2011) | |
| 003500 | VARAO FREIO COMPLETO |
| HONDA: CG 150 EX / ESD / CES CARGO (2009-2014) / CG 160 ES START / ESD / CES CARGO (2016-2017) / CG FAN 125 (2009-2018) / CG TITAN 125 (2009-2018) | |
| 003613 | VARAO FREIO COMPLETO |
| HONDA: NXR BROS 160 (2015-2023) | |

REPARO E MOLA - KIT REPARO

000762

KIT REPARO VARAO FREIO TRASEIRO 5,25MM



HONDA: BIZ 100 / BIZ 110 / BIZ 125 (1998-2018) / CB 300 (2009-2015) / CBX 200 STRADA / CBX 250 TWISTER (1993-2008) / CG 125 (1978-2018) / CG 150 (2004-2014)

Unidade: KT

002021

KIT REPARO COMPLETO CAPACETE SAN MARINO



UNIVERSAL: UNIVERSAL CAPACETES SAN MARINO TODOS

Unidade: KT

002024

BOTAO CAPACETE SAN MARINO



UNIVERSAL: UNIVERSAL CAPACETES SAN MARINO TODOS

Unidade: PC

REPARO E MOLA - MOLAS DE RETORNO

000168

MOLA ARO FAROL REDONDO (GRAMPO)



HONDA: UNIVERSAL TODAS PARA MODELO FAROL REDONDO **SUZUKI:** UNIVERSAL TODAS PARA MODELO FAROL REDONDO **YAMAHA:** UNIVERSAL TODAS PARA MODELO FAROL REDONDO

Unidade: PC

000172

MOLA CAVALETE CENTRAL



DAFRA: KANSAS 150 **HONDA:** BIZ 100 (1998-2005) / BIZ DREAM C 100 (1992-1998)

Unidade: PC

ARBYN

REPARO E MOLA - MOLAS DE RETORNO

000175

MOLA CAVALETE CENTRAL (PADRAO ECONOMICO)



HONDA: BIZ 100 (2013-2015) / BIZ 110I (2016-2023) / BIZ 125 (2005-2023) / CG / TODAY / TITAN / FAN 125 (1980-2018) / CG 150 (2004-2015)

Unidade: PC

000181

MOLA CAVALETE LATERAL (PADRAO ECONOMICO)



HONDA: BIZ 100 (1998-2015) / BIZ 110I (2016-2023) / BIZ 125 (2005-2023) / C 100 DREAM (1992-1998) / CG / TODAY / TITAN / FAN / ML / TURUNA 125 (1977-2018)

Unidade: PC

000195

MOLA PATIM DO FREIO TRASEIRA



HONDA: BROS 125/150/160 / XRE 190 (2003-2023) / C DREAM / BIZ 100 / BIZ 110 / BIZ 125 (1992-2023) / CG 125 JOB (2004-2009) / NX 150/ NX 200/ XR 200 (1988-2002) / POP 100 / POP 110I (2007-2023)

Unidade: PC

000198

MOLA INTERNA DO RETORNO PEDAL PARTIDA



HONDA: CG FAN 125 (2005-2008) / CG TITAN 125 (2000-2008) / NXR BROS 125 (2003-2005) / XLR 125 (2000-2002)

Unidade: PC

000199

KIT MOLA EXTERNA PEDAL PARTIDA



HONDA: CG / TITAN / FAN 125 (1976-2018) / CG 150 (2004-2013) / NXR BROS 125/150 (2003-2015)

Unidade: KT

000202

MOLA PEDAL FREIO



HONDA: CG / TODAY / TITAN / FAN 125 (1980-2018) / CG 150 (2004-2014) / CG 160 START / ESD / CE (CARGO) (2016-2017)

Unidade: PC

000206

MOLA PATIM FREIO TRASEIRA / DIANTEIRA



YAMAHA: FAZER 150 (2014-2023) / FAZER 250 (2005-2010) / XTZ CROSSER 150 (2014-2023) / YBR FACTOR 125 (2009-2020) / YBR FACTOR 150 (2015-2023)

Unidade: PR

ARBYN

REPARO E MOLA - MOLAS DE RETORNO

000207

MOLA PEDAL FREIO TUBULAR



YAMAHA: YBR 125 (2001-2008) / YBR FACTOR 125 (2009-2015)

Unidade: PC

000208

MOLA PEDAL FREIO



HONDA: CRF 150 F (2012-2017) / CRF 230 F (2006-2021) / NX 200 / NX 350 (1991-1999) / NXR BROS 125 (2003-2015) / NXR BROS 150 (2005-2014)

Unidade: PC

000214

MOLA INTERNA DO RETORNO PEDAL PARTIDA



HONDA: CG 125 (1976-1988) / CG TITAN 125 (1995-1999) / CG TODAY 125 (1989-1994)

Unidade: PC

000215

MOLA CAVALETE CENTRAL



YAMAHA: YBR 125 (2000-2008) / YBR FACTOR 125 (2009-2014)

Unidade: PC

000216

MOLA CAVALETE LATERAL



YAMAHA: YBR FACTOR 125 (2009-2023) / YBR FACTOR 150 (2015-2023) / YBR 125 (2000-2008)

Unidade: PC

000242

MOLA PATIM FREIO DIANTEIRO



HONDA: BROS 125/150/160 (2003-2023) / C DREAM / BIZ 100 / BIZ 110 / BIZ 125 (1992-2023) / CB 300 (2009-2015) / CB 400 / 450 (1980-1987) / CG 125 (1983-1999)

Unidade: PR

000267

MOLA CAVALETE LATERAL (PADRAO ECONOMICO)



HONDA: ANF AERO 150 (1988-1993) / CB 300 (2009-2015) / CBX 200 STRADA (1994-2002) / CBX TWISTER 250 (2001-2008) / CRF 230 (2006-2020)

Unidade: PC

ARBYN

REPARO E MOLA - MOLAS DE RETORNO

000379

MOLA CAVALETE CENTRAL (PADRAO ECONOMICO)



HONDA: CB 300 (2009-2015) / CBF 250 R TWISTER (2016-2023) / CBX 200 (1994-2002) / CBX 250 TWISTER (2001-2008) / CBX AERO 150 (1988-1993)

Unidade: PC

000436

MOLA CAVALETE LATERAL (PADRAO ORIGINAL)



SUZUKI: GSR 125 (2012-2017) / GSR 150 (2011-2017) / INTRUDER 125 (2004-2017) / YES 125 (2005-2011)

Unidade: PC

000439

MOLA ARO FAROL RETANGULAR (GRAMPO)



HONDA: UNIVERSAL TODAS PARA MODELO FAROL RETANGULAR **YAMAHA:** UNIVERSAL TODAS PARA MODELO FAROL RETANGULAR

Unidade: PC

000650

MOLA PATIM FREIO DIANTEIRO



HONDA: BROS 125/150/160 / XRE 190 (2003-2023) / C DREAM / BIZ 100 / BIZ 110 / BIZ 125 (1992-2023) / CB 300 (2009-2015) / CB 400 / 450 (1980-1987) / CG 125 (1983-1999)

Unidade: PC

000897

MOLA PEDAL FREIO COMBINADO UBS



YAMAHA: FAZER 150 (2018-2023) / YBR FACTOR 125 (2018-2023) / YBR FACTOR 150 (2018-2023)

Unidade: PC

000926

MOLA PEDAL FREIO A DISCO



HONDA: NXR BROS 160 (2015-2023) / XRE 190 (2016-2023)

Unidade: PC

001011

MOLA EQUALIZADOR FREIO COMBINADO



HONDA: CG 150 EX / ESD (2014-2015) / CG 160 ESD / CE (CARGO) (2018-2023) / CG 160 TITAN EX (2016-2023)

Unidade: PC



ARBYN

REPARO E MOLA - MOLAS DE RETORNO

001016

MOLA PEDAL FREIO COMBINADO

HONDA: POP 110I (2018-2023)



Unidade: PC

001017

MOLA PEDAL FREIO COMBINADO

HONDA: BIZ 110I (2018-2023) / BIZ 125 (2018-2023)



Unidade: PC

001205

MOLA CAVALETE LATERAL (PADRAO ORIGINAL)

YAMAHA: FAZER 250 (2005-2017)



Unidade: PC

001218

MOLA CAVALETE CENTRAL (PADRAO ORIGINAL)

HONDA: BIZ 100 (2013-2015) / BIZ 110I (2016-2023) / BIZ 125 (2005-2023) / CG / TODAY / TITAN / FAN 125 (1980-2018) / CG 150 (2004-2015)



Unidade: PC

001261

MOLA CAVALETE CENTRAL (PADRAO ORIGINAL)

HONDA: CB 300 (2009-2015) / CBF 250 R TWISTER (2016-2023) / CBX 150 AERO (1988-1993) / CBX 200 (1994-2002) / CBX 250 TWISTER (2001-2008)



Unidade: PC

001437

MOLA PEDAL FREIO

HONDA: CB 300 (2010-2023) / CB 600 / CBR 600 F (2004-2015)



Unidade: PC

001558

MOLA PEDAL FREIO

HONDA: BIZ 100 (2012-2015) / BIZ 110I (2016-2017) / BIZ 125 (2005-2017) / POP 100 (2007-2015) / POP 110I (2016-2018)



Unidade: PC

ARBYN

REPARO E MOLA - MOLAS DE RETORNO

001584

MOLA PEDAL FREIO

HONDA: CG / TODAY / TITAN / FAN 125 (1980-2018) / CG 150 (2004-2014) / CG 160 START / ESD / CE (CARGO) (2016-2017)



Unidade: PC

001585

MOLA CAVALETE LATERAL (PADRAO ORIGINAL)

HONDA: BIZ 100 (1998-2015) / BIZ 110I (2016-2023) / BIZ 125 (2005-2023) / C 100 DREAM (1992-1998) / CB 500 (1997-2005)



Unidade: PC

001586

MOLA CAVALETE LATERAL (PADRAO ORIGINAL)

HONDA: CB 300 (2009-2015) / CBX 200 STRADA (1994-2002) / CBX AERO 150 (1988-1993) / CBX TWISTER 250 (2001-2008) / CRF 230 (2006-2020)



Unidade: PC

001589

MOLA PEDAL FREIO MACICO

YAMAHA: YBR 125 (2003-2008) / YBR FACTOR 125 (2009-2015)



Unidade: PC

002886

MOLA INTERNA TRAVA RETORNO PEDAL PARTIDA

HONDA: BIZ 110I KS (2016-2019) / POP 110I KS (2016-2019)



Unidade: PC

002955

MOLA ARO FAROL (GRAMPO)

HONDA: CG 150 KS / EX / ESD (2004-2015)



Unidade: PC

003195

MOLA CAVALETE CENTRAL (PADRAO ORIGINAL)

YAMAHA: FAZER 150 (2014-2023) / YBR FACTOR 125 (2016-2023) / YBR FACTOR 150 (2014-2023)



Unidade: PC

ARBYN

REPARO E MOLA - MOLAS DE RETORNO

003636

MOLA CAVALETE CENTRAL

HONDA: CG 160 (2016-2023)



Unidade: PC

003674

MOLA PEDAL FREIO COMBINADO

HONDA: CG 150 EX / ESD (2014-2015) / CG 160 START / ESD / CE (CARGO) (2018-2023) / CG 160 TITAN EX (2016-2023)



Unidade: PC

003695

MOLA CAVALETE LATERAL (PADRAO ORIGINAL)

YAMAHA: XTZ LANDER 250 (2006-2023) / XTZ TENERE 250 (2011-2023)



Unidade: PC

004028

MOLA PEDAL FREIO

YAMAHA: FAZER 150 (2014-2017) / XTZ 150 CROSSER (2015-2018) / YBR FACTOR 125 (2016-2017) / YBR FACTOR 150 (2015-2017)



Unidade: PC

004178

MOLA CAVALETE CENTRAL (PADRAO ORIGINAL)

YAMAHA: FAZER 250 (2005-2017)



Unidade: PC

004179

MOLA CAVALETE CENTRAL (PADRAO ORIGINAL)

YAMAHA: FAZER 250 (2018-2023)



Unidade: PC

004191

MOLA CAVALETE LATERAL (PADRAO ORIGINAL)

YAMAHA: YBR FACTOR 125 (2009-2023) / YBR FACTOR 150 (2015-2023) / YBR 125 (2000-2008)



Unidade: PC

ARBYN

REPARO E MOLA - MOLAS DE RETORNO

004192

MOLA CAVALETE LATERAL (PADRAO ORIGINAL)

YAMAHA: FAZER 150 (2014-2023)



Unidade: PC

004193

MOLA CAVALETE LATERAL (PADRAO ORIGINAL)

YAMAHA: FAZER 250 (2018-2023)



Unidade: PC

004212

MOLA INTERNA TRAVA RETORNO PEDAL PARTIDA

HONDA: BIZ 100 (1998-2005), (2012-2015) / C 100 DREAM (1992-1998) / POP 100 (2007-2015)



Unidade: PC

004213

MOLA EQUALIZADOR FREIO COMBINADO

HONDA: CG 160 START (2018-2023)



Unidade: PC

SUSPENSÃO - BUCHA DE SUSPENSÃO

000862

BUCHA GARFO TRASEIRO KIT

HONDA: CB 400 / CG 125 (1983-1988) / CG FAN (2005-2018) / CG TITAN 125 (1995-2018) / CG TITAN 150 (2004-2015)



Unidade: KT

TRANSMISSÃO / RELAÇÃO - CHAPINHA DO ESTICADOR DE CORRENTE

003008

CHAPINHA ESTICADOR CORRENTE TRANSMISSAO

HONDA: CBX 200 STRADA (1993-2003) / NXR BROS 125 / 150 / 160 (2002-2023) / XRE 190 (2016-2023)



Unidade: PC



ARBYN

TRANSMISSÃO / RELAÇÃO - CHAPINHA DO ESTICADOR DE CORRENTE

003009

CHAPINHA ESTICADOR CORRENTE TRANSMISSAO

HONDA: CBX 250 TWISTER (2001-2008) / NX 200 (1993-2001) / XR 200 (1994-2002) / XRE 300 (2010-2023) **YAMAHA:** FAZER 250 (2005-2023)



Unidade: PC

TRANSMISSÃO / RELAÇÃO - ESTICADOR DE CORRENTE

002487

ESTICADOR CORRENTE TRANSMISSAO

HONDA: CBX 200 STRADA (1993-2003) / NXR BROS 125 / 150 / 160 (2002-2023) / XRE 190 (2016-2023)



Unidade: PC

003005

ESTICADOR CORRENTE TRANSMISSAO

HONDA: CBX 250 TWISTER (2001-2008) / NX 200 (1993-2001) / XR 200 (1994-2002) / XRE 300 (2010-2023)



Unidade: PC

003007

ESTICADOR CORRENTE TRANSMISSAO

YAMAHA: FAZER 250 (2005-2023) / XTZ 250 LANDER (2006-2023) / XTZ 250 TENERE (2010-2020)



Unidade: PC

ATE

QUÍMICO - ÓLEO DE FREIO

6092ATE

OLEO FLUIDO FREIO DOT4 500ML

UNIVERSAL: MOTOS (01/1960)



Unidade: FR

BOSCH

ELÉTRICO ELETRÔNICO - BUZINA

0986AH0700

BUZINA PAQUERINHA DISCO PB9 12V

UNIVERSAL: MOTOS (01/1960)



Unidade: JG

0986AH0706

BUZINA PAQUERINHA CARACOL CR8 12V

UNIVERSAL: MOTOS (01/1960)










Unidade: JG








COBREQ

EMBREGEM - DISCO DE EMBREGEM



| | |
|---|---|
| 0001DE | DISCO EMBREGEM 118,9 X 110,1 X 91 X 3,1 |
| DAFRA: SPEED 150 (2008-2015) HONDA: CG 125 FAN (2005-2013) / CG 125 TITAN (1994-2004) / CG 150 FAN (2009-2025) / CG 150 TITAN (2004-2008) | |
| 0002DE | DISCO EMBREGEM 123,5X114,7X100,2X3 |
| YAMAHA: XTZ 125 / YBR 125 | |
| 0004DE | DISCO EMBREGEM |
| HONDA: BIZ 125 | |
| 0005DE | DISCO EMBREGEM 135,9X124,9X101,17X3 |
| HONDA: CBX 250 / XR 250 | |
| 0006DE | DISCO EMBREGEM 118,8X109,8X90,8X3,1 |
| HONDA: BIZ C100 / DREAM C100 SUNDOWN: WEB 100 | |
| 0007DE | DISCO EMBREGEM 118,8X109,8X91,2X3,1 |
| HONDA: CBX 200 / NXR 150 | |
| 0009DE | DISCO EMBREGEM 95,8 X 68,9 X 3,64 |
| SHINERAY: PHOENIX | |
| 0010DE | DISCO EMBREGEM 95,7X68,8X2,8/95,9X7 |
| TRAXX: STAR 50 | |
| 0011DE | DISCO EMBREGEM 135,8 X 124,8 X 101 X 3 |
| HONDA: CB 300R / NX 4 FALCON 400 / NX 400I FALCON / XRE 300 | |
| 0012DE | DISCO EMBREGEM 135,6 X 124,8 X 101 X 3 |
| YAMAHA: FAZER 250 / FAZER YS 250 / XTZ 250 LANDER / XTZ 250 TENERE | |
| 0019DE | DISCO EMBREGEM 118 X 114,5 X 96 X 2,7 |
| SUZUKI: INTRUDER 125 / YES 15 | |
| 0020DE | DISCO EMBREGEM 135,8X124,8X101X2,8 |
| YAMAHA: FAZER 150 (2014) / XTZ CROSSER 150 ED (2014) / YBR 125 FACTOR (2017) / YBR FACTOR 10 ESD (2017) / YBR FACTOR 150 ED (2017) | |
| 0021DE | DISCO EMBREGEM 119X110X91X3 |
| DAFRA: SPEED 150 (2008-2015) HONDA: CG 125 FAN (2005-2013) / CG 125 TITAN (1994-2004) / CG 150 FAN (2009-2015) / CG 150 TITAN (2004-2008) | |

| COBREQ | |
|---|--|
| EMBREAGEM - KIT DE EMBREAGEM | |
| <p>0001KE</p>  <p>Unidade: KT</p> | <p>KIT EMBREAGEM (PLA/DIS/CUBO)</p> <p>HONDA: CG 125 FAN (2004-2008) / CG 125 TITAN (1995-2004) / CG 125 TODAY (1992-1994)</p> |
| <p>0002KE</p>  <p>Unidade: KT</p> | <p>KIT EMBREAGEM (PLA/DIS/CUBO)</p> <p>HONDA: CG 150 TITAN</p> |
| <p>0003KE</p>  <p>Unidade: KT</p> | <p>KIT EMBREAGEM (PLA/DIS/CUBO)</p> <p>SHINERAY: XY 50Q</p> |
| <p>0004KE</p>  <p>Unidade: KT</p> | <p>KIT EMBREAGEM (PLA/DIS/CUBO)</p> <p>HONDA: C100 BIZ (1998-2015) / C100 DREAM (1993-1998)</p> |
| <p>0005KE</p>  <p>Unidade: KT</p> | <p>KIT EMBREAGEM (PLA/DIS/CUBO)</p> <p>YAMAHA: XTZ 125 (2002-2016) / YBR 125 (2000-2016)</p> |
| <p>0006KE</p>  <p>Unidade: KT</p> | <p>KIT EMBREAGEM (PLA/DIS/CUBO)</p> <p>SHINERAY: PHOENIX / XY 50Q</p> |
| <p>0007KE</p>  <p>Unidade: KT</p> | <p>KIT EMBREAGEM (PLA/DIS/CUBO)</p> <p>HONDA: CBX 250 TWISTER</p> |

| COBREQ | |
|--|--|
| EMBREAGEM - KIT DE EMBREAGEM | |
| <p>0008KE</p>  <p>Unidade: KT</p> | <p>KIT EMBREAGEM (PLA/DIS/CUBO)</p> <p>HONDA: BIZ 125</p> |
| <p>0010KE</p>  <p>Unidade: KT</p> | <p>KIT EMBREAGEM (PLA/DIS/CUBO)</p> <p>SUZUKI: YES 125</p> |
| <p>0012KE</p>  <p>Unidade: KT</p> | <p>KIT EMBREAGEM (PLA/DIS/CUBO)</p> <p>TRAXX: STAR 50</p> |
| <p>0013KE</p>  <p>Unidade: KT</p> | <p>KIT EMBREAGEM (PLA/DIS/CUBO)</p> <p>YAMAHA: FAZER 250 (2006) / XTZ 250 LANDER (2007) / XTZ 250 TENERE (2011-2019)</p> |
| <p>0015KE</p>  <p>Unidade: KT</p> | <p>KIT EMBREAGEM (PLA/DIS/CUBO)</p> <p>HONDA: CB 300R (2010) / XRE 300 (2010)</p> |
| <p>0016KE</p>  <p>Unidade: KT</p> | <p>KIT EMBREAGEM (PLA/DIS/CUBO)</p> <p>HONDA: FALCON (2010) / NX4 FALCON (2010)</p> |
| <p>0017KE</p>  <p>Unidade: KT</p> | <p>KIT EMBREAGEM PRIMARIA (PLA/DIS/CUBO)</p> <p>HONDA: BIZ 100 / DREAM C100</p> |

Catálogo atualizado em 27-FEV-2026a



COBREQ

EMBREAGEM - KIT DE EMBREAGEM

0018KE

KIT EMBREAGEM PRIMARIA (PLA/DIS/CUBO)

HONDA: BIZ 125 (2005)



Unidade: KT

0019KE

KIT EMBREAGEM (PLA/DIS/CUBO)

HONDA: CG 160 TITAN / FAN / START (2017-2022) / NXR 160 BROS (2017-2022) / XRE 190 (2015-2022)



Unidade: KT

FREIO E RODA - CUBO DE RODA

0003CB

CUBO TRASEIRO

HONDA: CG TITAN 160 / CG TITAN JOB (2004) / CG TITAN MIX 150 KS/ES (2004) / CG TITAN 1 50 ESD (2000)



Unidade: PC

0004CB

CUBO TRASEIRO

HONDA: BIZ C100 / BIZ C125

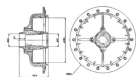


Unidade: PC

0005CB

CUBO RODA DIANTEIRO

HONDA: BROS 125 ES (2004-2012) / BROS 125 ESD (2004-2012) / CG 125 (1983-1999) / CG TITAN 15 KS (1983-1999) / CG TODAY (1983-1999)



Unidade: PC

0014CB

CUBO TRASEIRO

HONDA: CG TITAN 125 ES/KS (2012) / CG TITAN FAN 125 (2012)



Unidade: PC

0016CB

CUBO TRASEIRO

HONDA: NXR BROS 125 (2003) / NXR BROS 150 (2003)



Unidade: PC


COBREQ

FREIO E RODA - CUBO DE RODA

0020CB

CUBO RODA TRASEIRO

HONDA: CG TITAN 150 ES/ESD / NXR BROS 150 / TITAN 150 ES/ESD



Unidade: PC

FREIO E RODA - DISCO DE FREIO

0001DIS

DISCO FREIO DIANTEIRO

HONDA: CG TITAN 150 ESD (2004-2008)



Unidade: PC

0002DIS

DISCO FREIO TRASEIRO

HONDA: CB 450 SR / NX 4 FALCON 400 / NX 400I FALCON / NXR 160 BROS / XRE 190



Unidade: PC

0003DIS

DISCO FREIO TRASEIRO

HONDA: XRE 300



Unidade: PC

0004DIS

DISCO FREIO DIANTEIRO

HONDA: CB 300 / CB TWISTER



Unidade: PC

0005DIS

DISCO FREIO TRASEIRO

YAMAHA: XTZ 250 X (2008-2010) / XTZ LANDER (2017-2017) / XTZ TENERE (2011-2017)



Unidade: PC

0006DIS

DISCO FREIO TRASEIRO

YAMAHA: FAZER 250



Unidade: PC

COBREQ

FREIO E RODA - DISCO DE FREIO

0007DIS

DISCO FREIO DIANTEIRO



HONDA: CRF 230 / XLX 350 / XR 200 / XR TORNADO

Unidade: PC

0008DIS

DISCO FREIO DIANTEIRO



HONDA: CG TITAN 150 ESD (2009-2014) / CG TITAN 160

Unidade: PC

0009DIS

DISCO FREIO DIANTEIRO



YAMAHA: FAZER 250

Unidade: PC

0010DIS

DISCO FREIO DIANTEIRO



HONDA: CG TITAN ES (2000-2004) / CG TITAN ESD (2000-2004)

Unidade: PC

0011DIS

DISCO FREIO DIANTEIRO



HONDA: NXR 150 BROS (2003-2015) / NXR 160 BROS (2016-2021) / XRE 190 (2016-2021)

Unidade: PC

0012DIS

DISCO FREIO DIANTEIRO



YAMAHA: DT 200 / XT 225 / XTZ 125 / XTZ CROSSER 150 (2015-2018)

Unidade: PC

0013DIS

DISCO FREIO DIANTEIRO



YAMAHA: XTZ LANDER 250

Unidade: PC

COBREQ

FREIO E RODA - DISCO DE FREIO

0014DIS

DISCO FREIO TRASEIRO



HONDA: CB 300

Unidade: PC

0015DIS

DISCO FREIO DIANTEIRO



HONDA: XRE 300

Unidade: PC

0016DIS

DISCO FREIO DIANTEIRO



HONDA: FALCON

Unidade: PC

0017DIS

DISCO FREIO DIANTEIRO



SUZUKI: YES 125

Unidade: PC

0018DIS

DISCO FREIO DIANTEIRO



YAMAHA: FACTOR 125

Unidade: PC

0020DIS

DISCO FREIO DIANTEIRO



YAMAHA: YBR 125 (2000-2008)

Unidade: PC

0021DIS

DISCO FREIO DIANTEIRO



HONDA: CBX 200 STRADA

Unidade: PC



COBREQ

FREIO E RODA - DISCO DE FREIO

0022DIS

DISCO FREIO DIANTEIRO

HONDA: BIZ 125

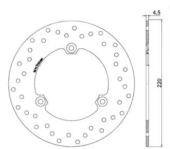


Unidade: PC

0031DIS

DISCO FREIO TRASEIRO - 0031DIS - COBREQ

YAMAHA: FAZER 250CC (2018)




Unidade: PC

FREIO E RODA - ESPELHO DE FREIO

0002CB

ESPELHO FREIO RODA TRASEIRO

HONDA: CG TITAN ESD 125 (2000-2010) / CG/TITAN FAN KS 125 (2000-2008)



Unidade: PC

0002EP

ESPELHO FREIO RODA TRASEIRO

HONDA: CG 125 FAN (2009-2013) / CG TITAN(2000)



Unidade: PC

0003EP

ESPELHO TRASEIRO

HONDA: CG TITAN 150(2004)




Unidade: PC

0008EP

ESPELHO FREIO RODA TRASEIRO

HONDA: BROS 125 / BROS 150



Unidade: PC

0015EP

ESPELHO FREIO RODA DIANTEIRO

HONDA: BROS 125 / BROS150



Unidade: PC

COBREQ

FREIO E RODA - ESPELHO DE FREIO

0017EP

ESPELHO FREIO RODA DIANTEIRO - 0017EP - COBREQ

HONDA: CG TITAN 150 / TITAN 150

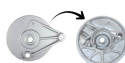


Unidade: PC

0018EP

ESPELHO FREIO RODA DIANTEIRO - 0018EP - COBREQ

HONDA: BIZ C-100



Unidade: PC

FREIO E RODA - FLANGE DE RODA

0001FL

FLANGE TRASEIRO

HONDA: CG TITAN 150 (2004)



Unidade: PC

FREIO E RODA - PASTILHA DE FREIO

N1600MO

PASTILHA FREIO

HARLEY DAVIDSON: CVO LIMITED FLHYKSE 1802 (2014) / CVO ROAD KINGFLHRSE5 1802 (2014) / CVO SOFTAIL DELUXEFLSTNSE 1802 (2014) / DYNA SUPER GLIDEFXD 1450 (2000-2006) / DYNA SUPER GLIDEFXD 1584 (2007)



Unidade: JG

N1607MO

PASTILHA FREIO DIANTEIRA

HARLEY DAVIDSON: IRONXL 883 N (2009), (2013) / LOWXL 883 L (2004-2010) / NIGHTSTER (SPOKE WHELL)XL 1200 N (2007) / ROADSTERXL 883 R (2010-2013)



Unidade: JG

N1613MO

PASTILHA FREIO TRASEIRA

HARLEY DAVIDSON: BREAKOUT FXSB 1690 (2015) / CVO BREAKOUT FXSBSE 1802 (2013) / CVO SOFTAIL DELUXE FLSTNSE 1802 (2015) / DYNA LOW RIDER FXDF 1584 (2008) / DYNA STREET BOB FXDB 1450 (2008)



Unidade: JG

COBREQ

FREIO E RODA - PASTILHA DE FREIO

N1615MO

PASTILHA FREIO TRASEIRA



HARLEY DAVIDSON: SPORTSTER XL 1200 V SEVENTY TWO (2011-2013) / XL 1200 C SPORTSTER CUSTOM (2004) / XL 1200 E SPORTSTER ROADSTER (2004) / XL 1200 L SPORTSTER LOW (2007) / XL 1200 N NIGHTSTER (SPOKE WHEEL) (2007)

Unidade: JG

N1617MO

PASTILHA FREIO TRASEIRA



HONDA: CB 300 (2009) / CBR 250R (2011) / XADV (2019)

Unidade: JG

N1619MO

PASTILHA FREIO



HARLEY DAVIDSON: CUSTONXL 1200 C/CA/CB/CP DIANTEIRA (2014) / IRONXL 883 N DIANTEIRA (2014) / ROADSTERXL 883 R DIANTEIRA (2014) / SPORTSTER (FORTY EIGHT)XL 1200 X DIANTEIRA (2014) / SUPER LOWXL 883 L DIANTEIRA (2014)

Unidade: JG

N1788MO

PASTILHA FREIO DIANTEIRA



HONDA: WAVE 110 (2012-2016) **SUZUKI:** FW 110 SD (2004-2007) / VIVAR R115 (2015-2017) **YAMAHA:** FAZER YS 150 ED (2016) / FAZER YS 150 SED (2016)

Unidade: JG

N1802MO

PASTILHA FREIO DIANTEIRA



HONDA: PCX 150 DIANTEIRA (2013-2018) **KYMCO:** AGILITY 125 R16 DIANTEIRA (2015) / AGILITY CARRY 125(4T) EURO 4 DIANTEIRA (2017) / AGILITY CITY 125I CBS DIANTEIRA (2019) / AGILITY CITY E4 125CC DIANTEIRA (2008)

Unidade: JG

N1824C

PASTILHA FREIO CERAMICA TRASEIRA



BUELL: XB 12R 1200 FIREBOLT TRASEIRA (2004-2010) / XB 12S 1200 CG LIGHTNING TRASEIRA (2006-2010) / XB 12STT 1200 SUPER TT TRASEIRA (2007) / XB 12X 1200 ULYSSES TRASEIRA (2006) / XB 9R 984 FIREBOLT TRASEIRA (2002)

Unidade: JG

N1824MO

PASTILHA FREIO TRASEIRA



BUELL: XB 12R 1200 FIREBOLT TRASEIRA (2004-2010) / XB 12S 1200 CG LIGHTNING TRASEIRA (2006-2010) / XB 12STT 1200 SUPER TT TRASEIRA (2007) / XB 12X 1200 ULYSSES TRASEIRA (2006) / XB 9R 984 FIREBOLT TRASEIRA (2002)

Unidade: JG

COBREQ

FREIO E RODA - PASTILHA DE FREIO

N1834MO

PASTILHA FREIO DIANTEIRA



HONDA: CRF 250 L (2014) / PCX 150 C/ABS (2019) **PIAGGIO:** VESPA MEDLEY 150 (2016-2018) **YAMAHA:** XTZ 250 LANDER (2016) / XTZ 250 TENERE (2016)

Unidade: JG

N1836MO

PASTILHA FREIO DIANTEIRA



HONDA: CG TITAN 150 EX CBS (2015) / CG TITAN 160 EX ESD (2015)

Unidade: JG

N1840MO

PASTILHA FREIO TRASEIRA

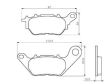


HONDA: CB 150 INVICTA (2011-2013) / CB 150 INVICTA COTRA (2014-2017) / CB 190 R (2013-2016) / CB 250 L (2014) / CB TWISTER 250 (2015)

Unidade: JG

N1878MO

PASTILHA FREIO TRASEIRA



YAMAHA: MT-03 (2016-2016) / X-MAX 125 ABS (2018-2018) / X-MAX 250 ABS (2021-2021) / X-MAX 300 ABS (2017-2017) / YZF R3 (2016-2016)

Unidade: JG

N1880MO

PASTILHA FREIO DIANTEIRA



YAMAHA: CRYPTON F1 150 (2017-2018) / NMAX N MAX 150 (2017-2018) / NMAX N MAX 160 C/ABS (2017) / YZ 250F (2016-2018) / YZ15R SNIPER 150 (2015)

Unidade: JG

N1882MO

PASTILHA FREIO DIANTEIRA



HONDA: CG CARGO 160 (2018) / CG FAN 160 (2018) / CG TITAN 160 (2018)

Unidade: JG

N1886MO

PASTILHA FREIO DIANTEIRA



HONDA: NXR 160 BROSS (2018) / NXR 160 BROSS ESDD (2018) / PCX 150 S/ABS (2019)

Unidade: JG



COBREQ

FREIO E RODA - PASTILHA DE FREIO

N1889MO

PASTILHA FREIO DIANTEIRA

HAOJUE: DK 150 (2020)

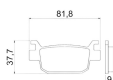


Unidade: JG

N1891MO

PASTILHA FREIO TRASEIRA

HONDA: ADV 150 (C/ABS) (2020) / PCX 150 (C/ABS) (2020) / SH 125 (2013-2018) / SH 150I (2009-2012) / SH 300 (2007-2018)



Unidade: JG

N1919MO

PASTILHA FREIO DIANTEIRA

APRILIA: RST 1000 FUTURA (2001) **BAJAJ:** AVENGER 220 (2014-2017) / CALIBER 115 (2006-2008) / DISCOVER 125 (2008-2017) / DISCOVER 125 + (2009-2017)



Unidade: JG

N905MO

PASTILHA FREIO

HONDA: CB 400 DIANTEIRA (1984-1987) / CB 400 I, II DIANTEIRA (1983) / CB 400 I DIANTEIRA (1983) / CB 400 II DIANTEIRA (1983-1984) / CB 450 C, E DIANTEIRA



Unidade: JG

N906MO

PASTILHA FREIO

DAELIM: ALTINO 100 (1998) / VF 125 (1995) **DAFRA:** SPEED 150 (2008) / SPEED 150 CARGO (2011) **HONDA:** CBX 150 AERO (1989)



Unidade: JG

N909MO

PASTILHA FREIO

HONDA: 1000 LEAD (2000) / CBR 600 F HURRICANE (1987-1990) / CBR 600 SUPER SPORT (1991-1994) / CH 250 FEEWAY FUSION (1988) / CH 250 SPACY (1985)



Unidade: JG

N915MO

PASTILHA FREIO

DAELIM: VT 125 MAGNA (1997) **DAFRA:** HORIZON 250 (2013) **HONDA:** CB TWISTER 250 (2015) / CBR 1000 F TRASEIRA (1989-1992) / CBR 250R (2011)



Unidade: JG

COBREQ

FREIO E RODA - PASTILHA DE FREIO

N917MO

PASTILHA FREIO DIANTEIRA

HONDA: BIZ 125 (2005) / NX 150 (1988) / NX 200 (1993) / NX 350 SAHARA (1987) / NX 400I FALCON (2012)

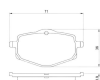


Unidade: JG

N919MO

PASTILHA FREIO DIANTEIRA

AGRALE: EXPLORER 200 30.0 (1992) **DAFRA:** CITYCLASS I 200 (2015) **YAMAHA:** DT 180, TDR 180 (1993) / DT 200 (1991) / DT 200 R (1995)



Unidade: JG

N927MO

PASTILHA FREIO TRASEIRA

HONDA: CB 1000 F (BIG ONE) (1993-1997) / CB 1100 (2013) / CB 1100, EX (2014) / CB 1300 (2005) / CB 1300 S (2011)



Unidade: JG

N930C

PASTILHA FREIO CERAMICA

CAGIVA: GRAN CANYON DIANTEIRA (2000) / NAVIGATOR/T 1000 DIANTEIRA (2000) **DAFRA:** ROADWIN 250 DIANTEIRA (1999) **HONDA:** CB 250F TWISTER DIANTEIRA (2015) / CB 500 F DIANTEIRA (2013)



Unidade: JG

N930MO

PASTILHA FREIO

CAGIVA: GRAN CANYON DIANTEIRA (2000) / NAVIGATOR/T 1000 DIANTEIRA (2000) **DAFRA:** ROADWIN 250 DIANTEIRA (1999) **HONDA:** CB 250F TWISTER DIANTEIRA (2015) / CB 500 F DIANTEIRA (2013)



Unidade: JG

N932C

PASTILHA FREIO CERAMICA

APRILIA: DORSODURO 1200 ABS (2011) / DORSODURO FACTORY 750 (2010) / PEGASO 650 STRADA (2005) / PEGASO 650 TRAIL (2006) / PEGASO 650IE (2001)



Unidade: JG

N932MO

PASTILHA FREIO TRASEIRA

APRILIA: DORSODURO 1200 ABS (2011) / DORSODURO FACTORY 750 (2010) / PEGASO 650 STRADA (2005) / PEGASO 650 TRAIL (2006) / PEGASO 650IE (2001)



Unidade: JG

COBREQ

FREIO E RODA - PASTILHA DE FREIO

N940MO

PASTILHA FREIO



DAFRA: HORIZON 250 TRASEIRA (2008) / KANSAS 250 TRASEIRA (2009) / RIVA 150 DIANTEIRA (2011)
DAYANG: DY 110-6 DIANTEIRA (2008) / DY 250-2 DIANTEIRA (2008)

Unidade: JG

N941MO

PASTILHA FREIO DIANTEIRA



AKT: AK 110 (2004-2009) / AK 110 SII (2010-2013) / AK 125 NKDR (2013-2017) / AK 125 SL (2004-2010) / AK 235 R (2008)

Unidade: JG

N942MO

PASTILHA FREIO



DAFRA: APACHE 150 (2010) / KANSAS 150 (2008)
KAWASAKI: KAZE 130 (2005-2010) / KLX 150 (2012-2016) / KLX 250 (2013-2017)

Unidade: JG

N943MO

PASTILHA FREIO TRASEIRA



HONDA: NX 400I FALCON (2012) / NX4 FALCON 400 (1999-2008) / XRE 300 S/ABS (2009) **SHINERAY:** X2 X250GY2 (1999)

Unidade: JG

N946MO

PASTILHA FREIO TRASEIRA



KAWASAKI: KDX 125 (1989-1997) / KDX 200 (1994-1999) / KDX 220R (1997) / KLX 250 (1993-1996) / KLX 600R (1993)

Unidade: JG

N947MO

PASTILHA FREIO DIANTEIRA



AGRALE: CITY 90 (1998) / DAKAR 50 (1998) / FORCE 50 (1998) / FORCE 90 (1998) **AMAZONAS:** COUGAR 110 (2008)

Unidade: JG

N949MO

PASTILHA FREIO DIANTEIRA



HONDA: CB 150 INVICTA COBRA EXTREME (2014-2017) / CB 160 F STD (2018) / CBR 125R (2004) / CBR 150R (2000) / CG 125 CARGO ESD (2014)

Unidade: JG

COBREQ

FREIO E RODA - PASTILHA DE FREIO

N951MO

PASTILHA FREIO



YAMAHA: CRYPTON T 115 ED (2010) / CRYPTON T 135 (2006) / FAZER YS 150 ED (2013) / FAZER YS 150 SED (2013) / MT03 321 TRASEIRA (2016)

Unidade: JG

N964MO

PASTILHA FREIO DIANTEIRA



HONDA: CB 1000 R ABS (2008) / CB 1100 (2013) / CB 1300 S (2011) / CB 300 R ABS (2009) / CB 600 HORNET ABS (2008)

Unidade: JG

N970MO

PASTILHA FREIO DIANTEIRA



DAFRA: HORIZON 150 (2008) / KANSAS 250 (2009) **KASINSKI:** FURIA 250 (2002) **SUNDOWN:** MAX 125 SED (2003) **YAMAHA:** FZ6 600 FAZER (2004)

Unidade: JG

FREIO E RODA - PATIM DE FREIO



0301CP

PATIM FREIO DIANTEIRO/TRASEIRO

DAFRA: LASER 150 TRASEIRO (2008) **SUNDOWN:** FUTURE 125 TRASEIRO (2004) / HUNTER 125 DIANTEIRO (2003) / HUNTER 125 TRASEIRO (2003) / MAX 125 SE DIANTEIRO (2003)



0301CPX

PATIM FREIO DIANTEIRO/TRASEIRO

DAFRA: LASER 150 TRASEIRA (2008) **SUNDOWN:** FUTURE 125 TRASEIRA (2004) / HUNTER 125 DIANTEIRA (2003) / HUNTER 125 TRASEIRA (2003) / MAX 125 SE DIANTEIRA (2003)



COBREQ

FREIO E RODA - PATIM DE FREIO



0302CP PATIM FREIO DIANTEIRO/TRASEIRO

HERO: ECO 100 DELUXE ES DIANTEIRO (2009-2013) / ECO 100 DIANTEIRO (2003-2009) / ECO 100 PLUS DIANTEIRO (2009-2012) / PASSION 100 DIANTEIRO (2001-2003) / PASSION 100 TRASEIRO (2001-2003)



0302CPX PATIM FREIO DIANTEIRO/TRASEIRO

DAYANG: DY 125-8 TRASEIRA (2008) **HERO:** ECO 100 DELUXE ES DIANTEIRA (2009-2013) / ECO 100 DIANTEIRA (2003-2009) / ECO 100 PLUS DIANTEIRA (2009-2012) / PASSION 100 DIANTEIRA (2001-2003)



0304CP PATIM FREIO DIANTEIRO/TRASEIRO

AMAZONAS: QUADRICICLO COUGAR 110 TRASEIRO (2008) **DAELIM:** ALTINO 100 TRASEIRO (1998) **DAFRA:** FIDDLE 125 TRASEIRO (2014-2017) / SMART 125 TRASEIRO (2009) / SMART JOY 125 TRASEIRO (2012)



0304CPX PATIM FREIO DIANTEIRO/TRASEIRO

AMAZONAS: QUADRICICLO COUGAR 110 TRASEIRA (2008) **DAELIM:** ALTINO 100 TRASEIRA (1998) **DAFRA:** FIDDLE 125 TRASEIRA (2014-2017) / SMART 125 TRASEIRA (2009) / SMART JOY 125 TRASEIRA (2012)



0312CP PATIM FREIO DIANTEIRO/TRASEIRO

HONDA: CG 125, CG 125 TODAY E CG 125 TITAN (1983-1999) / XL 125, DUTY 125 (1984) / XL 125R (1997) / XL 250, XL 250 R (1982) **SUNDOWN:** MAX 150 - XY150MAX

COBREQ

FREIO E RODA - PATIM DE FREIO



0313CP PATIM FREIO TRASEIRO

HONDA: CRF 150F TRASEIRA (2003) / NX 150 TRASEIRA (1988) / NX 200 TRASEIRA (1993) / XL 125R TRASEIRA (1997) / XL 250 - 250R TRASEIRA (1982)



0314CP PATIM FREIO TRASEIRO

HONDA: CBX 200 STRADA (1993) / NX 350 SAHARA (1987)



0320CP PATIM FREIO DIANTEIRO/TRASEIRO

DAFRA: SUPER 100 TRASEIRO (2008) **HERO:** ECO 100 PLUS TRASEIRO (2009-2012) / ECO 100 TRASEIRO (2003-2009) / SPLENDOR NXG ES TRASEIRO (2003-2008) / SPLENDOR TRASEIRO (2003-2008)



0320CPX PATIM FREIO DIANTEIRO/TRASEIRO

DAFRA: SUPER 100 TRASEIRA (2008) **HERO:** ECO 100 PLUS TRASEIRA (2009-2012) / ECO 100 TRASEIRA (2003-2009) / SPLENDOR NXG ES TRASEIRA (2003-2008) / SPLENDOR TRASEIRA (2003-2008)



0321CP PATIM FREIO TRASEIRO

AGRALE: LEGION 125 HARTFORD (1998) **BRANDY:** FOSTI FT 125A (1997) **DAFRA:** APACHE 150 (2010) **FYM:** FY-19 125 (2006) **KASINSKI:** CRUISE 125 (1996)

COBREQ

FREIO E RODA - PATIM DE FREIO



0323CP PATIM FREIO DIANTEIRO/TRASEIRO
YAMAHA: CRYPTON T 115 ED TRASEIRO (2010) / CRYPTON T 115 K TRASEIRO (2010) / FAZER YS 150 ED TRASEIRO (2013) / FAZER YS 150 SED TRASEIRO (2013) / FAZER YS 250 TRASEIRO (2005)

COFAP

SUSPENSÃO - AMORTECEDOR DE SUSPENSÃO

| | |
|-----------------|--|
| CR22530M | AMORTECEDOR TRASEIRO C/REGULAGEM DAFRA: TVS SPORT 110I (MOTTU) CORPO DO AMORTECEDOR CROMADO COM MOLA PRETA (2022) HONDA: CG 125 CARGO (1983-1999) / CG 125 ES (1983-1999) / CG 125 KS (1983-1999) / CG 125 TITAN (1983-1999) <i>Unidade: PC</i> |
| CR22535M | AMORTECEDOR TRASEIRO C/REGULAGEM HONDA: C 100 BIZ (1998-2006), (1998-2015) / C 125 BIZ (2005-2012), (2005-2015) / POP 100 (2007-2012) <i>Unidade: PC</i> |
| CR22537M | AMORTECEDOR TRASEIRO C/REGULAGEM HONDA: CG 125 FAN KS (2000-2012) / CG 125 TITAN ES / KS / FAN (2000-2012) <i>Unidade: PC</i> |
| CR22540M | AMORTECEDOR TRASEIRO C/REGULAGEM HONDA: CG 150 START (2014-2015) / CG 150 TITAN KS / ES / EDS / JOB / START (2004-2015) / CG 160 TODOS OS MODELOS (2016-2025) <i>Unidade: PC</i> |
| CR22600M | AMORTECEDOR TRASEIRO C/REGULAGEM YAMAHA: RD 135 (1986) / RDZ 125 (1986) / RDZ 135 (1986) / YBR 125 (2000) / YBR 125I FACTOR (2016) <i>Unidade: PC</i> |

COFAP

SUSPENSÃO - AMORTECEDOR DE SUSPENSÃO

| | |
|-----------------|--|
| CR22606M | AMORTECEDOR TRASEIRO C/REGULAGEM DAFRA: RIVA 150 (2011-2017) / SPEED 150 (2008-2015) <i>Unidade: PC</i> |
| CR22616M | AMORTECEDOR TRASEIRO C/REGULAGEM YAMAHA: YBR 125I FACTOR (2018) / YBR 150 FACTOR (2015-2025) / YS 150 FAZER UBS (2018-2020) <i>Unidade: PC</i> |
| CR22619M | AMORTECEDOR TRASEIRO C/REGULAGEM HARLEY DAVIDSON: NIGHTSTER 1CZ3 (2009-2012) / SPORTSTER XL1200N (2009-2012) / SPORTSTER XL883N IRON 4LE2 (2009-2015) / SPORTSTER XL883R (2009-2010) / SPORTSTER XL883R ROADSTER 4CS2 (2011-2015) <i>Unidade: PC</i> |
| CR22627M | AMORTECEDOR TRASEIRO C/REGULAGEM HARLEY DAVIDSON: XL 1200 TODAS AS VERSOES (2017) <i>Unidade: PC</i> |
| CR22629M | AMORTECEDOR TRASEIRO BISHOCK S/ REGULAGEM TRAXX: STAR 50 SEM REGULAGEM (2009-2017) <i>Unidade: PC</i> |
| CR22630M | AMORTECEDOR TRASEIRO S/REGULAGEM HAOJUE: LINDY 125 (2017) SUZUKI: BURGMAN I 125 (2012-2019) <i>Unidade: PC</i> |
| CR22632M | AMORTECEDOR TRASEIRO C/REGULAGEM KYMCO: DOWNTOWN 300 I (2018) / PEOPLE GT 300I (2017) <i>Unidade: PC</i> |

Catálogo atualizado em 27-FEV-2026a



COFAP

SUSPENSÃO - AMORTECEDOR DE SUSPENSÃO

MSC41001

AMORTECEDOR CENTRAL PROLINK S/
REGULAGEM

HONDA: CBX 250 TWISTER (2001-2005)



Unidade: PC

MSC41002

AMORTECEDOR CENTRAL PROLINK S/
REGULAGEM

HONDA: XLR 125 (1996-2003)



Unidade: PC

MSC41003

AMORTECEDOR CENTRAL PROLINK C/
REGULAGEM

HONDA: XR 200 (1993-2002)



Unidade: PC

MSC41004

AMORTECEDOR CENTRAL PROLINK S/
REGULAGEM

HONDA: NXR BROS 125 (2003-2005), (2013-2015) /
NXR BROS 150 (2003-2005)



Unidade: PC

MSC41005

AMORTECEDOR CENTRAL PROLINK S/
REGULAGEM

HONDA: CB 300 (2009-2014)



Unidade: PC

MSC41006

AMORTECEDOR CENTRAL PROLINK C/
REGULAGEM

HONDA: NX 400 FALCON (1999-2015) / XL 250
(1982-1984) / XLX 350 / XLX 350R (1987-1992)



Unidade: PC

MSC41007

AMORTECEDOR CENTRAL PROLINK C/
REGULAGEM

HONDA: XRE 300 (2009-2021)



Unidade: PC


COFAP

SUSPENSÃO - AMORTECEDOR DE SUSPENSÃO

MSC41008

AMORTECEDOR CENTRAL PROLINK C/
REGULAGEM

HONDA: XR 250 TORNADO (2001-2009)



Unidade: PC

MSC41011

AMORTECEDOR CENTRAL PROLINK S/
REGULAGEM

HONDA: NXR 125 BROS (2003-2005), (2013-2015) /
NXR 150 BROS (2003-2005), (2006-2014) / NXR 160
BROS TODOS MODELOS (2015-2024)



Unidade: PC

MSC41012

AMORTECEDOR CENTRAL PROLINK S/
REGULAGEM

HONDA: CB 250 TWISTER (2015)



Unidade: PC

MSC42001

AMORTECEDOR CENTRAL PROLINK C/
REGULAGEM

YAMAHA: XTZ 125 (2002)



Unidade: PC

MSC42002

AMORTECEDOR CENTRAL PROLINK C/
REGULAGEM

YAMAHA: FAZER 250 YS (2005-2017)



Unidade: PC

MSC42003

AMORTECEDOR CENTRAL PROLINK C/
REGULAGEM

YAMAHA: XTZ 250 LANDER (2006) / XTZ 250
TENERE (2017)



Unidade: PC

MSC42004

AMORTECEDOR CENTRAL PROLINK C/
REGULAGEM

YAMAHA: XTZ 250 TENERE (2006)



Unidade: PC

↓ CONTINUAÇÃO

COFAP

SUSPENSÃO - AMORTECEDOR DE SUSPENSÃO

MSC42007 AMORTECEDOR CENTRAL PROLINK S/ REGULAGEM
YAMAHA: XTZ 150 CROSSER (2015-2021)



Unidade: PC

MSC42008 AMORTECEDOR CENTRAL PROLINK C/ REGULAGEM
YAMAHA: FZ25 250 FAZER (2018)



Unidade: PC

MSC42009 AMORTECEDOR CENTRAL PROLINK C/ REGULAGEM
YAMAHA: MT-03 MT 03 (2016) / XFZ YZF R3 (2016)



Unidade: PC

MSC59001 AMORTECEDOR CENTRAL PROLINK S/ REGULAGEM
DAFRA: NEXT 250 (2012)



Unidade: PC

SUSPENSÃO - TUBO INTERNO



| | |
|------------------|--|
| TIC41001M | TUBO INTERNO BENGALA HONDA: BIZ C100 (1998-2016) / BIZ C110 (2016-2019) / POP 100 (2007-2015) / POP 110 (2015-2018) |
| TIC41002M | TUBO INTERNO BENGALA HONDA: CG 150 TITAN / FAN (KS / ES / EDS / JOB) (2004-2016) / CG 160 CARGO (2015-2023) / CG 160 FAN / TITAN / START (2015-2017) / CG 160 FAN / TITAN / START DIANTEIRA ESQUERDA (2018-2023) |
| TIC41003M | TUBO INTERNO BENGALA HONDA: CG 125 CARGO / FAN / TODAY / TITAN (ES / KS) (1989-2018) |
| TIC41004M | TUBO INTERNO BENGALA HONDA: CBX 150 AERO (1988-1993) / CBX 200 STRADA (1993-2003) |
| TIC41005M | TUBO INTERNO BENGALA HONDA: NXR 150 BROS (2009-2014) / NXR 160 BROS (2015-2024) / XRE 190 (2017-2023) |
| TIC41006M | TUBO INTERNO BENGALA C/BUCHA EXTERNA HONDA: XR 250 TORNADO (2001-2009) |
| TIC41009M | TUBO INTERNO BENGALA HONDA: NXR 125 BROS DIANTEIRA (2003-2005), (2013-2014) / NXR 150 BROS DIANTEIRA (2003-2009) |

COFAP

SUSPENSÃO - TUBO INTERNO


| | |
|------------------|--|
| TIC41010M | TUBO INTERNO BENGALA C/BUCHA EXTERNA HONDA: NX 400 FALCON (1999-2008), (2013-2015) |
| TIC41011M | TUBO INTERNO BENGALA C/BUCHA EXTERNA HONDA: CB 300 (2009-2015) / CBX 250 TWISTER (2001-2009), (2016-2021) |
| TIC41012M | TUBO INTERNO BENGALA HONDA: BIZ 125 (2005-2010), (2018) |
| TIC41015M | TUBO INTERNO BENGALA C/BUCHA EXTERNA HONDA: XRE 300 (2009-2021) |
| TIC41016M | TUBO INTERNO BENGALA HONDA: ELITE 125 (2019) / LEAD 110 (2009-2015) |
| TIC41018M | TUBO INTERNO BENGALA HONDA: PCX 150 (2013-2018) |
| TIC41020M | TUBO INTERNO BENGALA LD HONDA: CG 160 FAN / TITAN / START (2018-2023) |
| TIC41021M | TUBO INTERNO BENGALA HONDA: BIZ 125 (2011-2017) |
| TIC42001M | TUBO INTERNO BENGALA YAMAHA: YBR 125 FACTOR (2000-2016) / YBR 125 FACTOR BLUE FLEX (2017-2021) / YBR 150 FACTOR (2016-2022) / YS 150 FAZER (2014-2022) |
| TIC42002M | TUBO INTERNO BENGALA C/BUCHA EXTERNA YAMAHA: YS 250 FAZER (2005-2011) |
| TIC42003M | TUBO INTERNO BENGALA YAMAHA: NEO AT (2004-2011) |
| TIC42004M | TUBO INTERNO BENGALA C/BUCHA EXTERNA YAMAHA: XTZ 125 (2003-2012) |
| TIC42005M | TUBO INTERNO BENGALA C/BUCHA EXTERNA YAMAHA: XTZ 250 LANDER (2007-2020) |
| TIC42006M | TUBO INTERNO BENGALA YAMAHA: XTZ 150 CROSSER (2014-2020) |
| TIC42008M | TUBO INTERNO BENGALA YAMAHA: CRYPTON 115 DIANTEIRO (2009-2016) |
| TIC42009M | TUBO INTERNO BENGALA YAMAHA: FAZER YS 250 (2012-2017) |
| TIC43001M | TUBO INTERNO BENGALA SUZUKI: YES 125 (2005-2016) |
| TIC43002M | TUBO INTERNO BENGALA SUZUKI: INTRUDER 125 (2002-2015) |



| | |
|------------------|--|
| TIC48003M | TUBO INTERNO BENGALA SUNDOWN: HUNTER 125 DIANTEIRA (2004-2009) |
|------------------|--|

TRANSMISSÃO / RELAÇÃO - COXIM DE TRANSMISSÃO

KCC41001 COXIM COROA TRANSMISSAO
HONDA: BIZ 125 (1988-2021)



Unidade: JG

Catálogo atualizado em 27-FEV-2026a

CONTINUA ➔



COFAP

TRANSMISSÃO / RELAÇÃO - COXIM DE TRANSMISSÃO

KCC41002

COXIM COROA TRANSMISSAO

HONDA: BIZ 110I (2016-2017) / BIZ C100 (1988-2002)



Unidade: JG

KCC41003

COXIM COROA TRANSMISSAO

DAFRA: SUPER 100 (2001-2017) / ZIG 100 (2009-2016) / ZIG 50 (2009-2016) **HONDA:** DREAM C100 (1992-1998) / POP 100 (2006-2015)




Unidade: JG

KCC41004

COXIM COROA TRANSMISSAO

HONDA: CB 250 TWISTER (2003-2020) / CB 300 (2009-2015) / CBX 250 TWISTER (2001-2008)



Unidade: JG

KCC41005

COXIM COROA TRANSMISSAO

HONDA: NX 400 FALCON (1999-2015) / XL 700V TRANSALP (2011-2015) / XRE 300 (2009-2020)



Unidade: JG

KCC41006

COXIM COROA TRANSMISSAO

HONDA: CG 150 FAN (2004-2015) / CG 150 TITAN (2004-2016) / CG 150 TITAN SPORT (2005-2008) / CG 160 TITAN (2015-2021)




Unidade: JG

KCC42001

COXIM COROA TRANSMISSAO

SUNDOWN: HUNTER 125 (2003-2017) / MAX 125 (2003-2017) **YAMAHA:** CRYPTON 115 (2010-2017) / YBR 125 (2001-2008) / YS 150 FAZER (2013-2018)



Unidade: JG

KCC42002

COXIM COROA TRANSMISSAO

YAMAHA: 250 FAZER (2006-2020) / 250 LANDER (2006-2021)



Unidade: JG

COFAP

TRANSMISSÃO / RELAÇÃO - COXIM DE TRANSMISSÃO

KCC42003

COXIM COROA TRANSMISSAO

YAMAHA: YBR 125 FACTOR (2009-2021) / YBR 150 FACTOR (2009-2021)



Unidade: JG

KCC43001

COXIM COROA TRANSMISSAO

KASINSKI: COMET 150 (2005-2013) / FLASH 150 (2005-2008) / MIRAGE 150 (2009-2013) **SUZUKI:** GSR 125 (2003-2016) / GSR 150I (2011-2017)



Unidade: JG

TRANSMISSÃO / RELAÇÃO - KIT TRANSMISSÃO



TMC410004

KIT TRANSMISSAO 520HX104L/39X13

HONDA: XRE 300 (2009-2021)

TMC410013

KIT TRANSMISSAO 428HX118L/44X15

HONDA: CG CARGO 160 (2016-2022) / CG FAN 160 (2016-2022) / CG STAR 160 (2016-2022) / CG TITAN 160 (2016-2022)

TMC410014

KIT TRANSMISSAO 428HX128L/48X16

HONDA: NXR 160 / XRE 190

TMC411190

KIT TRANSMISSAO C/ANEL 428HX116L/44X14

HONDA: CG 125 ES (1999-2008) / CG 125 FAN (2005-2008) / CG 125 KS (1999-2008) / CG CARGO 125 (1995-2008)

TMC413567

KIT TRANSMISSAO 428HX130L/50X17

HONDA: NXR BROS 150 (2003-2010)

TMC413673

KIT TRANSMISSAO 428HX118L/43X16

HONDA: CG FAN 150 (2009-2015) / CG TITAN 150 (2004-2015)

TMC413800

KIT TRANSMISSAO 428HX106L/34X14

HONDA: BIZ 125 (2005-2021)

TMC420001

KIT TRANSMISSAO 428HX126L/41X14

YAMAHA: YS 150 FAZER (2013-2020)

TMC424260

KIT TRANSMISSAO 428HX118L/45X14

YAMAHA: YBR 125 (2003-2008) / YBR FACTOR 125 (2009-2016)








TMC424510

KIT TRANSMISSAO 428HX132L 42X15

YAMAHA: YS FAZER 250 (206-2017)




CONTROLFLEX

FERRAGEM - PEDAL DE CÂMBIO


| | | | |
|-------------------|---|---|-------------|
| 9020880026 | PEDAL CAMBIO C/BORRACHA CROMADO <i>HONDA: CG 150 TITAN (2004-2023)</i> |  | Unidade: PC |
| 9020880028 | PEDAL CAMBIO C/BORRACHA PRETO <i>YAMAHA: XTZ 125 (2002-2009)</i> |  | Unidade: PC |
| 9020880074 | PEDAL CAMBIO C/BORRACHA CROMADO <i>YAMAHA: YBR 125 (2000-2023)</i> |  | Unidade: PC |
| 9020880093 | PEDAL CAMBIO C/BORRACHA PRETO <i>HONDA: XR 250 TORNADO (2001-2008)</i> |  | Unidade: PC |
| 9020880094 | PEDAL CAMBIO C/BORRACHA PRETO <i>HONDA: CG 125 (1976-1999) / CG 125 TURUNA (1976-1999)</i> |  | Unidade: PC |
| 9020880095 | PEDAL CAMBIO C/BORRACHA NIQUELADO <i>HONDA: NXR BROS 125 (2003-2014) / NXR BROS 150 (2003-2014)</i> |  | Unidade: PC |
| 9020880311 | PEDAL CAMBIO C/BORRACHA CROMADO <i>HONDA: BIZ 125 (2005-2010)</i> |  | Unidade: PC |

CONTROLFLEX

FERRAGEM - PEDAL DE CÂMBIO

| | | | |
|-------------------|--|--|-------------|
| 9020880314 | PEDAL CAMBIO C/BORRACHA CROMADO <i>HONDA: BIZ 100 (1998-2005) / BIZ C DREAM 100 (2005)</i> |  | Unidade: PC |
| 9020880315 | PEDAL CAMBIO C/BORRACHA CROMADO <i>HONDA: BIZ C DREAM 100 (1998-2005)</i> |  | Unidade: PC |
| 9020880509 | PEDAL CAMBIO C/BORRACHA CROMADO/ ARTICULADO <i>HONDA: CB 300 (2009-2015) / CBX 200 (2001-2008) / CBX 250 (2001-2008)</i> |  | Unidade: PC |

FREIO E RODA - RAIOS

| | | |
|-------------------|---|---|
| 9020880120 | RAIO DIANT/TRAS FREIO TAMBOR C/NIPLE 4MM <i>YAMAHA: FACTOR YBR 125 (2009-2016) / RD 125 (1990-2000) / RDZ 135 (1990-1992) / YBR 125 (2000-2008)</i> |  |
| 9020880122 | RAIO DIANT FREIO DISCO C/NIPLE 4MM <i>YAMAHA: FACTOR YBR 125 (2009-2016) / RD 135 (1990-2000) / RDZ 135 (1990-1992) / YBR 125 (2000-2008)</i> | |
| 9020880124 | RAIO DIANT/TRAS FREIO TAMBOR C/NIPLE 4MM <i>HONDA: CG 125 TITAN FAN KS ES (2000-2008) / CG 150 TITAN FAN KS ES (2005) / CG 160 KS (2016)</i> | |
| 9020880126 | RAIO DIANT FREIO DISCO C/NIPLE 4MM <i>HONDA: CG 125 TITAN FAN ESD (2000-2008) / CG 150 TITAN FAN ESD (2008-2015) / CG 160 ESD (2016)</i> | |
| 9020880138 | RAIO TRAS C/NIPLE 4MM <i>HONDA: BIZ 100 (1998) / BIZ 110I (2016) / BIZ 125 (2006) / POP 100 (2007) / POP 110I (2016)</i> | |
| 9020880139 | RAIO DIANT FREIO TAMBOR C/NIPLE 4MM <i>HONDA: BIZ 100 (1998) / BIZ 110I (2016) / BIZ 125 (2006) / BIZ 125I (2006)</i> | |
| 9020880456 | RAIO DIANT C/NIPLE 4MM <i>YAMAHA: XTZ 125 (2003-2014) / XTZ 250 LANDER (2007) / XTZ 250 TENERE (2011-2019) / XTZ CROSSER 150 (2015)</i> | |
| 9020880460 | RAIO DIANT C/NIPLE 4MM <i>HONDA: NXR 125 BROS (FREIO A TAMBOR) (2003-2014) / NXR 150 BROS (FREIO A TAMBOR) (2003-2014)</i> | |
| 9020880464 | RAIO TRAS C/NIPLE 4MM <i>YAMAHA: XTZ 125 (2003-2014) / XTZ 250 LANDER (2007) / XTZ 250 TENERE (2011-2019) / XTZ CROSSER 150 (2014)</i> | |
| 9020880506 | RAIO DIANT C/NIPLE 4MM <i>HONDA: XRE 300 (2010)</i> | |

Catálogo atualizado em 27-FEV-2026a

CONTINUA ➔



↓ CONTINUAÇÃO

CONTROLFLEX

FREIO E RODA - RAIOS

9020880507 RAIOS TRAS C/NIPLE 4MM

HONDA: XRE 300 (2010)

CONTROLFLEX

INJEÇÃO / COMBUSTÍVEL - CARBURADOR

9020840036

CARBURADOR

HONDA: POP 100 (2007-2015)



Unidade: PC

INJEÇÃO / COMBUSTÍVEL - CARBURADOR

9020840023

CARBURADOR

SHINERAY: XY 50Q



Unidade: PC

9020840037

CARBURADOR

YAMAHA: XTZ 125



Unidade: PC

9020840026

CARBURADOR

HONDA: CG 125 FAN (2004-2008)



Unidade: PC

9020840038

CARBURADOR

YAMAHA: YBR 125 (2000-2008)



Unidade: PC

9020840029

CARBURADOR

HONDA: CG 150 TITAN (2004-2008)



Unidade: PC

9020840041

CARBURADOR

SHINERAY: PHOENIX 50



Unidade: PC

9020840032

CARBURADOR C/AFOGADOR FIXO

HONDA: BIZ 100 (1999-2005)



Unidade: PC

9020840064

CARBURADOR

HONDA: CG 150 TITAN SPORT



Unidade: PC

9020840034

CARBURADOR

HONDA: DREAM C 100 (1992-1998)



Unidade: PC

9020840065

CARBURADOR

HONDA: CBX 250 TWISTER (2001-2008)



Unidade: PC

9020840035

CARBURADOR

HONDA: BIZ 125 (2006-2008)



Unidade: PC

9020840066

CARBURADOR

HONDA: XR 200R (1994-2002)



Unidade: PC

Catálogo atualizado em 27-FEV-2026a

CONTROLFLEX

INJEÇÃO / COMBUSTÍVEL - CARBURADOR

9020840071

CARBURADOR

HONDA: BIZ 100 (2013-2015)



Unidade: PC

9020840072

CARBURADOR

YAMAHA: CRYPTON T105 (1998-2005)



Unidade: PC

9020840073

CARBURADOR

YAMAHA: CRYPTON T115 (2010-2015)



Unidade: PC

9020840077

CARBURADOR

HONDA: CG 125 FAN (2009-2014)



Unidade: PC

MOTOR - BALANCIM DE MOTOR

9020860002

BALANCIM MOTOR

HONDA: CG BROS 125 (1992-2008) / CG FAN 125 (1992-2008)



Unidade: PC

9020860005

BALANCIM MOTOR

YAMAHA: TTR 125 (2008) / XTX 125 (2003) / YBR 125 (2000-2008) / YBR 125 FACTOR (2009)



Unidade: PC

9020860006

BALANCIM MOTOR

HONDA: CG 125 FAN (2005-2008) / CG 125 TITAN (2000-2004) / CG 125 TODAY (2004-2008) / NXR 125 BROS (2003-2005)



Unidade: PC

CONTROLFLEX

MOTOR - BALANCIM DE MOTOR

9020860007

BALANCIM MOTOR

YAMAHA: XTZ 250 LANDER (2007) / XTZ 250 TENERE (2011) / YS 250 FAZER (2006)



Unidade: PC

9020860011

BALANCIM MOTOR

HONDA: CG 125 FAN (2005-2008) / CG 125 TITAN (2000-2004) / CG 125 TODAY (1992-1999) / NXR 125 BROS (2003-2005)



Unidade: PC

9020860019

BALANCIM MOTOR C/MESA

HONDA: CG 125 FAN (2009) / CG 150 TITAN (2004-2008), (2009) / NXR 125 (2013)



Unidade: PC

9020860020

BALANCIM MOTOR

HONDA: BIZ 125 (2011)



Unidade: PC

9020860023

BALANCIM MOTOR

HONDA: BIZ 100 (2013) / BIZ POP 100 (2017)



Unidade: PC

9020860025

BALANCIM MOTOR

YAMAHA: XTZ 150 CROSSER (2014) / YS 150 FAZER (2014)



Unidade: PC

9020860031

BALANCIM MOTOR

HONDA: NX 400 FALCON



Unidade: PC



CONTROLFLEX

MOTOR - BALANCIM DE MOTOR

9020860032

BALANCIM MOTOR

HONDA: NX 400I FALCON



Unidade: PC

9020860033

BALANCIM MOTOR

HONDA: NX 400I FALCON



Unidade: PC

MOTOR - BOMBA DE ÓLEO

9020880254

BOMBA OLEO

HONDA: BIZ 100 (1998-2023) / POP 100 (1993-2005)



Unidade: PC

9020880255

BOMBA OLEO

HONDA: BIZ 125 (2006-2022)



Unidade: PC

9020880258

BOMBA OLEO

HONDA: CG 125 (1992-1999)



Unidade: PC

9020880259

BOMBA OLEO

HONDA: CG FAN 125 (2005-2008) / CG TITAN 125 (2000-2004)



Unidade: PC

9020880260

BOMBA OLEO

HONDA: CG 125 (2009-2018) / CG TITAN 150 (2005-2015) / NXR BROS 150 (2006-2015)



Unidade: PC

CONTROLFLEX

MOTOR - BOMBA DE ÓLEO

9020880261

BOMBA OLEO

HONDA: NXR BROS 125 (2003-2005)



Unidade: PC

9020880263

BOMBA OLEO

YAMAHA: YBR 125 (2000-2008) / YBR FACTOR 125 (2009-2016)



Unidade: PC

9020880534

BOMBA OLEO

HONDA: CG FAN 160 (2016-2023) / CG TITAN 160 (2023) / NXR BROS 160 (2016-2023) / XRE 190 (2016-2023)



Unidade: PC

9020880579

BOMBA OLEO

YAMAHA: FACTOR 125I (2017-2023) / US FAZER 150 (2014-2023) / YBR FACTOR 150I (2014-2023)



Unidade: PC

PLÁSTICO - PAINEL

9020880234

PAINEL COMPLETO

HONDA: CG TITAN 125 (1994-1999) / CG TODAY 125 (1988-1994)



Unidade: PC

9020880235

PAINEL COMPLETO

HONDA: CG TITAN 125 (2000-2004)



Unidade: PC








9020880238








PAINEL COMPLETO

HONDA: CG TITAN 150 (2004-2008)



Unidade: PC

| CONTROLFLEX | |
|---|---|
| PLÁSTICO - PAINEL | |
| <p>9020880240</p>  <p>Unidade: PC</p> | <p>PAINEL COMPLETO</p> <p>HONDA: CBX TWISTER 250 (2001-2008)</p> |
| <p>9020880243</p>  <p>Unidade: PC</p> | <p>PAINEL COMPLETO</p> <p>HONDA: BIZ 125 (2005-2008)</p> |
| <p>9020880244</p>  <p>Unidade: PC</p> | <p>PAINEL COMPLETO AZUL</p> <p>HONDA: CG TITAN ES 150 (2009-2010) / CG TITAN KS 150 (2009-2010)</p> |
| <p>9020880247</p>  <p>Unidade: PC</p> | <p>PAINEL COMPLETO</p> <p>HONDA: NXR BROS 125 (2003-2005) / NXR BROS 150 (2003-2005)</p> |
| <p>9020880495</p>  <p>Unidade: PC</p> | <p>PAINEL COMPLETO</p> <p>YAMAHA: CRYPTON T105 (1998-2005)</p> |
| <p>9020880526</p>  <p>Unidade: PC</p> | <p>PAINEL COMPLETO</p> <p>HONDA: BIZ 100 (2013-2015)</p> |
| <p>9020880527</p>  <p>Unidade: PC</p> | <p>PAINEL COMPLETO</p> <p>HONDA: NXR BROS 150 (2006-2008)</p> |

| CONTROLFLEX | |
|--|---|
| PLÁSTICO - PAINEL | |
| <p>9020880545</p>  <p>Unidade: PC</p> | <p>PAINEL COMPLETO</p> <p>HONDA: BIZ 10I (2016-2022)</p> |
| <p>9020880547</p>  <p>Unidade: PC</p> | <p>PAINEL COMPLETO</p> <p>HONDA: POP 110I (2016-2022)</p> |
| <p>9020880548</p>  <p>Unidade: PC</p> | <p>PAINEL COMPLETO</p> <p>HONDA: NXR BROS 150 (2009-2010)</p> |
| <p>9020880549</p>  <p>Unidade: PC</p> | <p>PAINEL COMPLETO</p> <p>HONDA: NXR BROS 150 (2010-2011)</p> |
| <p>9020880550</p>  <p>Unidade: PC</p> | <p>PAINEL COMPLETO</p> <p>HONDA: NXR BROS 150 (2012-2015)</p> |
| <p>9020880551</p>  <p>Unidade: PC</p> | <p>PAINEL COMPLETO</p> <p>HONDA: CG FAN 125 (2005-2006)</p> |
| <p>9020880553</p>  <p>Unidade: PC</p> | <p>PAINEL COMPLETO</p> <p>HONDA: CG FAN 125 (2009-2013)</p> |

Catálogo atualizado em 27-FEV-2026a



CONTROLFLEX

PLÁSTICO - PAINEL

9020880554

PAINEL COMPLETO

HONDA: CG FAN 150 (2011-2013)



Unidade: PC

9020880555

PAINEL COMPLETO

YAMAHA: XTZ 125 (2002-2009)



Unidade: PC

CORTECO

RETENTOR - RETENTOR DE BENGALA



328N RETENTOR BENGALA 35X48X10,5

AGRALE: DAKAR / ELEFANT 16.5 / ELEFANT 30 / SXT / SXT 27.5



414N RETENTOR BENGALA 27X39X10,5

HONDA: BIZ 125 (2006-2012) / BIZ C100 / CG 125 / CG ML 125CC / CG TURUNA 125



7579N RETENTOR BENGALA 35X48X11

HONDA: CB TWISTER 250 / CBX 150 / CBX 250 / NXR NX 150 / NXR TORNADO 250

CORTECO

RETENTOR - RETENTOR DE BENGALA



7597N RETENTOR BENGALA 37X50X11

HONDA: CB 300 / CB 500 (1997) / CBX 200 / CBX 250 / CBX 250 TWISTER



7651N RETENTOR BENGALA 30X40,5X10,5

SUZUKI: KATANA 125 / YES 125 YAMAHA: FAZER 150 (2012) / YBR 125



7684N RETENTOR BENGALA 31X43X10,3

HONDA: CBX 150 / CBX 200 STRADA / CG 150 / CG 150 AERO / CG 150 TITAN



7796N RETENTOR BENGALA 41X54X11

HONDA: CB 600F HORNET (2004) / CBR 600 / NX4 FALCON 400 (1999-2008) / XR 250 / XR 300



8519N RETENTOR BENGALA 41X8X53X10,5

HONDA: SHADOW 600 (1998-2005) SUZUKI: GSX R1100 (1986-1990) / GSX R750 (1985-1987) / MARAUDER VZ 800 (1997-2002) / VX 800 (1990-1996)

CORTECO

RETENTOR - RETENTOR DE BENGALA



8522N RETENTOR BENGALA 39X8X51X9.5 - 8522N - CORTECO
HONDA: SHADOW 600 (1998-2005)



8523N RETENTOR BENGALA 39X7.5X51X11.5 - 8523N - CORTECO
HONDA: SHADOW 750 (2006-2011)



9126N RETENTOR BENGALA 26X37X10,5
DAFRA: ZIG 100 **HONDA:** BIZ 100 / BIZ 125 (2012) / DREAM 100 (1992-1998)
SUNDOWN: WEB 100



9127N RETENTOR BENGALA 33X8X45X10,5
YAMAHA: VIRAGO XV 250 (1988-1998) / XTZ 150 CROSSER (2013)



9128N RETENTOR BENGALA 43X9,5X55,1X10,5
SUZUKI: GSR GSX 1100F (1991-1994) / KATANA 1100 (1991-1994) **YAMAHA:** XT 660 (2005) / XT SUPER TENERE 1200 (2012) / XTZ 660

CORTECO

RETENTOR - RETENTOR DE BENGALA



9141N RETENTOR BENGALA 37X8X49,1X10,5
SUZUKI: GS 500E **YAMAHA:** FAZER 250 YS (2012)

RETENTOR - RETENTOR DE CÂMBIO



295N RETENTOR EIXO SELETOR 12X21X4
SHINERAY: XY 50Q (2007) **YAMAHA:** DT 180 / RD 125 / RD 135 / RD 135 135CC



512N RETENTOR PEDAL CAMBIO 14X28X7
HONDA: CB 350 / CB TWISTER 250 CC / CBX 150 / CBX 250 / CBX 750



7303N RETENTOR PEDAL CAMBIO 11,6X24X10
HONDA: BIZ 100 (2013) / BIZ 125 / DREAM **SUNDOWN:** WEB 100



7709P RETENTOR PEDAL CAMBIO 14X22X5
HONDA: CB 250 TWISTER / CBX 150 / CBX 250 / CG 150 AERO / CG 150 MIX



CORTECO

RETENTOR - RETENTOR DE EMBREAGEM



509N RETENTOR EMBREAGEM 12X22X5
HONDA: CG 125 / CG ML 125 / CG MLK 125 / CG TURUNA / NX 350



7710P RETENTOR HASTE EMBREAGEM 12X18X4
HONDA: CBX 150 / CG 150 AERO / CG 150 MIX / CG 150 TITAN / CG 160



9129N RETENTOR HASTE EMBREAGEM 12X5X18
HONDA: CB 250 TWISTER (2015) / CBX 250 TWISTER (2001-2008) / NX FALCON (1999-2008) / XR 250 TORNADO (2001-2008) **YAMAHA:** FAZER YS150 (2013)

RETENTOR - RETENTOR DE MAGNETO

508K

RETENTOR REPARO MESA MAGNETO



HONDA: CG 125 / CG ML 125 / CG TURUNA 125 / XL 125 / XL 125S

Unidade: KT

7578P

RETENTOR MAGNETO EXTERNO 30X42X4.5 - 7578P - CORTECO



HONDA: BIZ C100

Unidade: PC

CORTECO

RETENTOR - RETENTOR DE MOTOR



3247V RETENTOR HASTE VALVULA ADM/ESC
HONDA: CB 400 CC / CB 450 CC / CBR 450 CC / CG 125 (1998-2001) / CG ML 125CC



3283V RETENTOR HASTE VALVULA ADM/ESC
HONDA: BIZ 125 CC / BIZ C100 CC / CB 250 TWISTER / CBX 250 CC / CBX 750 CC



508P RETENTOR VIRABREQUIM LE / MAGNETO / DIST
HONDA: CG 125 / CG ML 125CC / CG TURUNA 125 / NXR 125 / XL 125



7780V RETENTOR HASTE VALVULA ADM/ESC - 7780V - CORTECO
YAMAHA: FAZER 250



9086P RETENTOR TRASEIRO VIRABREQUIM 30X8X45
HONDA: CB 400 / CB 450

CORTECO

RETENTOR - RETENTOR DE PARTIDA



117P RETENTOR PEDAL PARTIDA 16X28X7
HONDA: BIZ 125 / CG 125 / CG 150 / CG CARGO 125 / CG ML 125CC




510N RETENTOR PEDAL PARTIDA 16X28X7
HONDA: BIZ 125 (2006-2010) / CBX 150 / CG 125 / CG 150 AERO / CG 50 TITAN



7781N RETENTOR PEDAL PARTIDA 13,8X24X5
HONDA: BIZ C100 / DREAM 100 CC


RETENTOR - RETENTOR DE RODA

302N RETENTOR CUBO RODA DIANTEIRA LE 47X58X7
HONDA: CG 125 / CG ML 125CC / CG TURUNA 125 / NXR 125 / XL 125 CC




Unidade: PC

582N RETENTOR CUBO RODA TRASEIRO LD 30X47X8
HONDA: CB 450 DR / CB 450 DX / CBR 450



Unidade: PC

8460N RETENTOR CUBO RODA TRASEIRO 26X47X6,5
HONDA: NXR 125 / NXR BROS / XR 250 TORNADO




Unidade: PC

CORTECO

RETENTOR - RETENTOR DE RODA

8461N RETENTOR CUBO RODA DIANTEIRO 40X50X5
HONDA: CBX 250 TWISTER / CG 125 / CG TURUNA 125 / NXR 125 / XL 125




Unidade: PC

8470 RETENTOR CUBO RODA TRASEIRO 26X42X8
YAMAHA: DT 180 / FAZER 150 / FAZER 250 YS / RD 125 / RX 125



Unidade: PC

8471N RETENTOR CUBO RODA TRASEIRO 22X35X5
YAMAHA: FAZER 150 (2012) / XTZ 125




Unidade: PC

8472N RETENTOR CUBO RODA DIANTEIRO 42X6X56X7.5 - 8472N - CORTECO
YAMAHA: FAZER 250 YS




Unidade: PC

8473N RETENTOR CUBO RODA DIANTEIRO 22X35X8
YAMAHA: RD 135 / YBR 125




Unidade: PC

8475N RETENTOR CUBO RODA DIANTEIRO 18X37X8
YAMAHA: DT 180 / RD 135 / RX 180 / YBR 125



Unidade: PC

8476N RETENTOR CUBO RODA DIANTEIRO 22X35X5,4
YAMAHA: FAZER 250 YS / XT TENERE 250



Unidade: PC

Catálogo atualizado em 27-FEV-2026a



CORTECO

RETENTOR - RETENTOR DE TRANSMISSÃO

114P

RETENTOR PINHAO 20X34X7



DAFRA: NEXT 250 (2013) **HONDA:** CBF CRF 150 / CBX 150 / CBX 200 / CG 125

Unidade: PC

488N

RETENTOR PINHAO DIFERENCIAL 16X35X7



AGRALE: DAKAR / ELEFANT / ELEFANT 16.5 / ELEFANT 30 / SXT 27.5

Unidade: PC

7304P

RETENTOR PINHAO 29X17X5



HONDA: BIZ 100 (2013) / DREAM 100CC

Unidade: PC

7577P

RETENTOR PINHAO 34X63X13



HONDA: CB 400 / CB 450 / CBR 450 / NX 400

Unidade: PC

7666N

RETENTOR PINHAO 20X38X5



YAMAHA: DT 200 / YBR 125

Unidade: PC

9140N

RETENTOR PINHAO 17X30X6 - 9140N - CORTECO



HONDA: BIZ 125 (2006)

Unidade: PC

DANIDREA

CABOS DE COMANDO - REGULADOR DE CABOS

35001

REGULADOR CABOS FREIO



HONDA: CG 125 TODAS / CG TITAN 125/150 TODAS / XR 250 TODAS

Unidade: PC

DIREÇÃO - CAIXA DE DIREÇÃO



| | |
|---|---------------------------------------|
| 05002 | CAIXA DIRECAO ESFERICA |
| HONDA: CRF 150F/R / CRF230F / CRF 250L/R / CRF 250F / NXR 125 / 150 / 160 BROS / NXR NX 150 / 200 / 350 / 400 / 500 / 650 / XLR 125 / 250 / XLX 250 / 350 | |
| 05004 | CAIXA DIRECAO ESFERICA |
| DAFRA: ZIG 50 YAMAHA: CRYPTON T115 / DT 180 / NEO AT 115 / RD 125 | |
| 05005 | CAIXA DIRECAO ESFERICA |
| HONDA: ADV 150 / BIZ 100 / 125 / BIZ WEB 100 / DREAM C100 / PCX 150 | |
| 05007 | CAIXA DIRECAO ESFERICA |
| HONDA: CG 125 / 150 / 160 / TITAN / KS/ ES/ KSE / ESD (2000-2024) | |
| 05009 | CAIXA DIRECAO ESFERICA |
| DAFRA: SPEED 150 KASINSKI: SETA 125 SUZUKI: INTRUDER 125 / KATANA 125 / YES 125 | |
| 05011 | CAIXA DIRECAO ESFERICA |
| 05012 | CAIXA DIRECAO SUP ESFERICA INF CONICA |
| HONDA: TTR 125 YAMAHA: XTZ CROSSER 125 / 150 | |
| 05017 | CAIXA DIRECAO ESFERICA |
| YAMAHA: FAZER YS 150 / YBR FACTOR 125 / 150 | |
| 05019 | CAIXA DIRECAO |
| SUZUKI: AN125 BURGMAN | |
| 05023 | CAIXA DIRECAO ESFERICA |
| HONDA: CB 100RR (2007) / CB 1100 / 1100XX / CV700X / NC700X / CB 250F TWISTER / CB 300R / 600F / 600RR / 1000R / 500 / 500F / 500X / CBR 250R / 400 / 450 / 500R / 600 / 600RR / 900 / 900RR / 1000F | |
| 05026 | CAIXA DIRECAO ESFERICA |
| HONDA: RD350 / TTR 230 JAGUAR: XJ6 KAWASAKI: KDX 200 / 220 / KDX 200/220 | |
| 05032 | CAIXA DIRECAO |
| YAMAHA: NMAX 160 (2017-2020) | |
| 40012 | CAIXA DIRECAO CONICA |
| HONDA: CG 125 / 150 / 160 TITAN KS / ES / KSE / ESD / FAN (2000-2025) | |
| 40023 | CAIXA DIRECAO CONICA |
| HONDA: CR 80R (1987-2002) / CR 80RB (1996-2002) / CR 85R/RB (2003-2007) / CRF 110F/125F/125FB (2019-2022) / CRF 150F (2003-2017) | |

DIREÇÃO - PARAFUSO DE PESO DE GUIDÃO

25102

PARAFUSO PESO GUIDAO PRETO 6X55




UNIVERSAL: MOTOS (01/1960)

Unidade: PC

Catálogo atualizado em 27-FEV-2026a

DANIDREA

EMBREGEM - ROLETE DE CONTRAPESO



| | |
|--------------------------------------|-------------------|
| 02401 | ROLETE CONTRAPESO |
| <i>HONDA: LEAD 110 (2010-2015)</i> | |
| 02402 | ROLETE CONTRAPESO |
| <i>HONDA: PCX (2015)</i> | |
| 02403 | ROLETE CONTRAPESO |
| <i>YAMAHA: NEO AT 115 (2009)</i> | |
| 02404 | ROLETE CONTRAPESO |
| <i>SUZUKI: BURGMAN AN 125</i> | |
| 02405 | ROLETE CONTRAPESO |
| <i>SUZUKI: BURGMAN 125I</i> | |
| 02409 | ROLETE CONTRAPESO |
| <i>YAMAHA: NMAX 160 ABS</i> | |
| 02410 | ROLETE CONTRAPESO |
| <i>YAMAHA: NEO AT 115</i> | |
| 02412 | ROLETE CONTRAPESO |
| <i>HONDA: ELITE 125</i> | |
| 02413 | ROLETE CONTRAPESO |
| <i>YAMAHA: NEO AT 115 UBS (2017)</i> | |
| 02414 | ROLETE CONTRAPESO |
| <i>HONDA: PCX (2016-2018)</i> | |
| 02415 | ROLETE CONTRAPESO |
| <i>HONDA: SH 150 (2017-2018)</i> | |
| 02416 | ROLETE CONTRAPESO |
| <i>HONDA: PCX 150 (2019-2022)</i> | |

FERRAGEM - EIXO DE CAVALETE

07006

EIXO CAVALETE CENTRAL



HONDA: BIZ 125 (2006-2016) / CG 125 / 150 / TITAN / CARGO

Unidade: PC

FREIO E RODA - BUCHA CUBO DE RODA

03554

BUCHA ESPACADORA CUBO TRASEIRO



HONDA: CG TITAN 125 (2000-2004) / CG TITAN 150 KS/ES/ESD/KSE

Unidade: PC

DANIDREA

FREIO E RODA - EIXO DE RODA

06813

EIXO RODA DIANT C/ PORCA

HONDA: CG 150 / 160 / TITAN KS / ES / ESD



Unidade: PC

FREIO E RODA - FLEXÍVEL DE FREIO



10026

FLEXIVEL FREIO

HONDA: NXR 150 DIANTEIRA SUPERIOR

10049

FLEXIVEL FREIO

YAMAHA: FAZER 150 / YBR / YBR FACTOR

10059

FLEXIVEL FREIO

YAMAHA: FAZER 250

FREIO E RODA - PARAFUSO DE FREIO

25301

PARAFUSO DISCO FREIO

HONDA: CG TITAN 125 / 150



Unidade: PC

25302

PARAFUSO DISCO FREIO

HONDA: XRE 3000



Unidade: PC

FREIO E RODA - PARAFUSO DE PINÇA

24303

PARAFUSO PINÇA PASTILHA FREIO

HONDA: CB 300R / CBX TWISTER 250 YAMAHA: FAZER 150 / 250 / XTZ 125 / XTZ LANDER 150



Unidade: PC



DANIDREA

FREIO E RODA - REPARO DE CILINDRO MESTRE

05301

REPARO CILINDRO MESTRE FREIO



HONDA: BIZ 125 / CB 250 TWISTER / CB 400-3 / 8-500F / CB HORNET 600F / CBX 200/250

Unidade: JG

05324

REPARO CILINDRO MESTRE FREIO



HONDA: CB 300R / CG 125 / 150 TITAN ES / ESD (2012) **YAMAHA:** FAZER 150 / NEO (2017-2019) / XTZ 250 LANDER (2018-2020)

Unidade: JG

MOTOR - ARRUELA PARA BUJAO DE ÓLEO



76624 ARRUELA ALUMINIO BUJAO OLEO 12MM

UNIVERSAL: MOTOS (01/1960)

MOTOR - CHAVETA DO VIRABREQUIM

05503

CHAVETA DO VIRABREQUIM



HONDA: BIZ 125

Unidade: PC

MOTOR - PARAFUSO REGULADOR DE VÁLVULA

19502

PARAFUSO C/PORCA AJUSTE REG VALVULA



HONDA: CG 125 (1994) / CG TITAN 125/150 TODAS / NXR 125 BROS / XLR 125 / XLS 125

Unidade: PC

DANIDREA

MOTOR - PINO GUIA CILINDRO CABEÇOTE

24404


PINO GUIA CABECOTE 10 X 8 X 12 MM



UNIVERSAL: UNIVERSAL

Unidade: PC

MOTOR - PORCA AUTO TRAVANTE



25031 PORCA AUTO TRAVANTE M12 X 1.25 C/ NYLON

UNIVERSAL: UNIVERSAL

25032 PORCA AUTO TRAVANTE AJUSTE REG VALVULA

UNIVERSAL: UNIVERSAL

MOTOR - TENSOR DE CORRENTE DE MOTOR

02004

ACIONADOR TENSOR CORRENTE DE COMANDO



HONDA: CB 300R (2010-2015) / CG TITAN 150 (2004-2014) / NXR 150 BROS (2009-2014) / XRE 300 (2010-2022)

Unidade: PC

MOTOR - VARETA DE VÁLVULA

49701

VARETA VALVULA



HONDA: CG 125 TODAS / TITAN 125 TODAS / NXR BROS 125 / XLR 125

Unidade: PC

49711

VARETA VALVULA



HONDA: CG 125 TODAS / TITAN 125 TODAS / NXR BROS 125 / XLR 125

Unidade: PR

DANIDREA

SUSPENSÃO - BUCHA DE SUSPENSÃO

03428

BUCHA QUADRO ELASTICO GARFO TRASEIRO KIT

HONDA: CBX CRF 230 / NXR BROS 125 / 150 / 160 / XRE 190




Unidade: KT

03466

BUCHA GARFO TRASEIRO KIT

HONDA: CBX 200S / CG TITAN 125 / 150 / 160 / TODAY / CARGO 125




Unidade: KT

03483

BUCHA GARFO TRASEIRA KIT

YAMAHA: FAZER 150 / YBR FACTOR



Unidade: KT

03487

BUCHA QUADRO ELASTICO GARFO TRASEIRO KIT

YAMAHA: TENERE TODAS / XTZ CROSSER 150 / XTZ LANDER 250



Unidade: KT

03503

BUCHA GARFO TRASEIRO KIT

HONDA: CBX 200 S / CG TODAY TITAN 125 / 150 / 160



Unidade: KT

03561

BUCHA GARFO TRASEIRO KIT

YAMAHA: RD 125 / RDZ 125 / YBR 125



Unidade: KT

03575

BUCHA QUADRO ELASTICO

HONDA: NXR BROS 125/150/160 (2017) / XRE 190
YAMAHA: FAZER YS 250



Unidade: PC

DANIDREA

SUSPENSÃO - BUCHA DE SUSPENSÃO

03596

BUCHA GARFO PRO LINK KIT

YAMAHA: XTZ 250 (2012)



Unidade: KT

04111

BUCHA GARFO TRASEIRO

HONDA: CG 160 CARGO (2025) / CG 160 FAN (2025) / CG 160 STAR (2025) / CG 160 TITAN (2025)



Unidade: KT

SUSPENSÃO - EIXO DE QUADRO

07032

KIT QUADRO ELASTICO

HONDA: CG TITAN 125 ES/KSE



Unidade: PC

07054

EIXO C/PORCA

HONDA: CG TITAN 125 KS



Unidade: PC

07072

EIXO C/PORCA

HONDA: XR 250 TORNADO / XRE 300



Unidade: PC

07073

EIXO C/PORCA

DAFRA: SUPER 100 **HONDA:** BIZ 125 (2005-2006) / C 100 BIZ



Unidade: PC

07075

EIXO C/PORCA

HONDA: CB 300R / CBX 250 TWISTER



Unidade: PC



DANIDREA

SUSPENSÃO - EIXO DE QUADRO

07077

EIXO QUADRO ELASTICO GARFO TRASEIRO C/ PORCA

HONDA: CG 150 TITAN ESD / 160 **YAMAHA:** FACTOR 150 / FAZER



Unidade: PC

07091

EIXO C/PORCA

YAMAHA: XTZ 125



Unidade: PC

07203

KIT QUADRO ELASTICO

HONDA: CG TITAN 150 KS/ES



Unidade: PC

07205

EIXO BALANCA C/BUCHA

HONDA: BIZ 125 (2006-2010) / C 100 BIZ



Unidade: PC

07206

EIXO BALANCA C/BUCHA

HONDA: C100 DREAM



Unidade: PC

07219

KIT QUADRO ELASTICO

HONDA: BROS / CRF 230 F / NXR 125/150/160 / XRE 190



Unidade: PC

07227

EIXO C/BUCHA

HONDA: CG TITAN 125 KS/ ES / KSE / CARGO



Unidade: PC

DANIDREA

SUSPENSÃO - EIXO DE QUADRO

07233

EIXO BALANCA C/BUCHA

HONDA: POP 100 / POP 110I



Unidade: PC

07236

EIXO COMPLETO

YAMAHA: FAZER YS 250 (2018-2024) / FZ15 (2023-2024)



Unidade: PC

TRANSMISSÃO / RELAÇÃO - BUCHA DE COROA

03531P1

BUCHA COROA CUBO NYLON

HONDA: CBX 200S / CG ML 125 / CG TITAN 125 / 150 / 160 / XLR 125



Unidade: PC

TRANSMISSÃO / RELAÇÃO - ESTICADOR DE CORRENTE

07501

ESTICADOR CORRENTE

HONDA: CG 125 TODAS / CG TITAN 125 / 150 (TODAS)



Unidade: PC

07506

ESTICADOR CORRENTE

YAMAHA: RX 12 FURO MAIOR / TT 12 FURO MAIOR / YBR F125 FURO MAIOR



Unidade: PC

07508

ESTICADOR CORRENTE

HONDA: BIZ 100 / POP



Unidade: PC

DANIDREA

TRANSMISSÃO / RELAÇÃO - TRAVA DE PINHÃO

47005

TRAVA PINHAO



HONDA: CBX 200 / CG TITAN 125 / 150 / CRF 230 / NX 150 / NX 200

Unidade: PC

DAYCO

TRANSMISSÃO / RELAÇÃO - CORREIA DE TRANSMISSÃO

CVT8110

CORREIA TRANSMISSAO CVT - CVT8110 - DAYCO



YAMAHA: NEO 115CC (2008-2011)

Unidade: PC

CVT8114K

CORREIA TRANSMISSAO CVT - CVT8114K - DAYCO



HONDA: PCX 150CC (2017)

Unidade: PC

CVT8174K

CORREIA TRANSMISSAO CVT - CVT8174K - DAYCO



HONDA: PCX 153CC (2013-2016)

Unidade: PC

CVT8214K

CORREIA TRANSMISSAO CVT - CVT8214K - DAYCO



HONDA: LEAD 110 108CC (2010-2015)

Unidade: PC

CVT8236K

CORREIA TRANSMISSAO CVT - CVT8236K - DAYCO



SUZUKI: AN BURGMAN 125125CC (2006-2010)

Unidade: PC

DAYCO

TRANSMISSÃO / RELAÇÃO - CORREIA DE TRANSMISSÃO

CVT8276K

CORREIA TRANSMISSAO CVT - CVT8276K - DAYCO



YAMAHA: NMAX 160CC (2017)

Unidade: PC

CVT8277

CORREIA TRANSMISSAO CVT - CVT8277 - DAYCO



HONDA: SH 150I (2018)

Unidade: PC

DELPHI

QUÍMICO - ADITIVO DE RADIADOR

RL10008

ADITIVO RADIADOR CONCENT ROSA 1L



UNIVERSAL: MOTOS (01/1960)

Unidade: LT

RL10010

ADITIVO RADIADOR P/USO VERDE 1L



UNIVERSAL: MOTOS (01/1960)

Unidade: LT

DIAFRAG

EMBREAGEM - DISCO DE EMBREAGEM



DFH00152

DISCO EMBREAGEM

HONDA: CG 125 (1977-2018) / CG 150 (2004)

DFH00153

DISCO EMBREAGEM

HONDA: C 100 BIZ (1998-2015)

DFH00155

DISCO EMBREAGEM

HONDA: CBX 250 TWISTER (2001-2009)

DFH00156

DISCO EMBREAGEM

HONDA: NX 400 FALCON (1999-2006)



↓ CONTINUAÇÃO

DIAFRAG

EMBREGEM - DISCO DE EMBREGEM

| | |
|---|----------------|
| DFH00159 | DISCO EMBREGEM |
| HONDA: BIZ 125 (2005) | |
| DFS00408 | DISCO EMBREGEM |
| SUZUKI: INTRUDER GN 125 / YES EN 125 (2002-2008) | |
| DFY00227 | DISCO EMBREGEM |
| YAMAHA: YBR 125 (2001) | |
| DFY00228 | DISCO EMBREGEM |
| YAMAHA: YS 250 FAZER (2005) | |

EMBREGEM - KIT DE EMBREGEM

DKE00010

KIT EMBREGEM



HONDA: CBX 250 TWISTER (2001-2009) / XR 250 TORNADO (2001-2012)

Unidade: KT

DKE00020

KIT EMBREGEM



HONDA: C 100 BIZ (1998-2015) / C 100 DREAM (1990-1998)

Unidade: KT

DKE00030

KIT EMBREGEM



HONDA: CB 300R (2009)

Unidade: KT

DKE00050

KIT EMBREGEM



YAMAHA: XTZ 250 LANDER (2007) / YS 250 FAZER (2006)

Unidade: KT

DKE00060

KIT EMBREGEM



HONDA: NX 400 (1999-2006) / NX 400I (2004-2015)

Unidade: KT

DKE00070

KIT EMBREGEM



HONDA: POP 100 (2007-2015)

Unidade: KT

DIAFRAG

EMBREGEM - KIT DE EMBREGEM

DKE00080

KIT EMBREGEM



SUZUKI: YES 125 (2005-2012)

Unidade: KT

DKE00090

KIT EMBREGEM



HONDA: BIZ 125 (2005)

Unidade: KT

DKE00100

KIT EMBREGEM



HONDA: CG 125 (1983-1999) / CG 125 FAN (2004-2008) / CG 125 TITAN (2000-2008)

Unidade: KT

DKE00110

KIT EMBREGEM



HONDA: CG TITAN 150 (2004-2017) / NXR BROS 150 (2004-2017)

Unidade: KT

DKE00120

KIT EMBREGEM



YAMAHA: XTZ 125 (2002-2016) / YBR 125 (2001)

Unidade: KT

DKE00130

KIT EMBREGEM



HONDA: CG 160 FAN (2017) / CG 160 TITAN (2017) / NXR 160 BROS (2017)

Unidade: KT

DKE00150

KIT EMBREGEM



HONDA: POP 110I (2018)

Unidade: KT

DIAFRAG

FREIO E RODA - CUBO DE RODA

DFH00500

CUBO RODA TRASEIRO



HONDA: CG 125 TODAY (1983-1993) / CG 125TITAN (1994-1999)

Unidade: PC

DFH00501

CUBO RODA TRASEIRO



HONDA: CG 125 TITAN/FAN (2000-2008)

Unidade: PC

DFH00502

CUBO RODA TRASEIRO



HONDA: BIZ 110i (2015) / BIZ 125 (2005-2016) / BIZ C 100 (1998-2015)

Unidade: PC

DFH00504

CUBO RODA DIANTEIRO



HONDA: CG 125 (1983-1999) / NXR BROS 125 (2005-2012) / NXR BROS 150 (FREIO TAMBOR) (2004-2016) / NXR BROS 160 START (2016)

Unidade: PC

DFH00505

CUBO RODA DIANTEIRO



HONDA: CG TITAN 125 (2000-2007)

Unidade: PC

DFH00506

CUBO RODA DIANTEIRO



HONDA: BIZ C 100 (2002-2005)

Unidade: PC

DFH00510

CUBO RODA TRASEIRO



HONDA: CG 150 FAN (2004-2016) / CG TITAN 150 (2004-2016)

Unidade: PC

DIAFRAG

FREIO E RODA - CUBO DE RODA

DFH00512

CUBO RODA DIANTEIRO FREIO A DISCO



HONDA: CG TITAN 125 ES (2000-2012) / NXR BROS 150 ESD (2005-2016)

Unidade: PC

DFH00513

CUBO RODA DIANTEIRO FREIO A DISCO



HONDA: CG TITAN 150 ESD (2004-2014)

Unidade: PC

DFH00514

CUBO RODA TRASEIRA



HONDA: CG FAN 125 (2009-2012)

Unidade: PC

DFH00515

CUBO RODA DIANTEIRO



HONDA: CG FAN 125 KS (2009-2014) / CG FAN 150 KS (2008-2016), (2009-2016) / CG TITAN 150 KS (2008-2016)

Unidade: PC

DFH00517

CUBO RODA TRASEIRO



HONDA: CRF 150 / 230 (T) / NXR BROS 125 / 150

Unidade: PC

DFH00518

CUBO RODA DIANTEIRA



HONDA: POP 100 (2007-2014) / POP 110i (2015)

Unidade: PC

DFH00519

CUBO RODA TRASEIRA



HONDA: POP 100 (2006-2015) / POP 110i (2016)

Unidade: PC



DIAFRAG

FREIO E RODA - CUBO DE RODA

DFH00520

CUBO RODA DIAANTEIRO

HONDA: BIZ 100 ES (2012-2015) / BIZ 100 KS (2012-2015) / BIZ 110I ES (2016) / BIZ 110I KS (2016) / BIZ 125 ES (2005-2018)



Unidade: PC

DFH00521

CUBO RODA DIAANTEIRO FREIO A DISCO

HONDA: CG TITAN 150 ESD (2014-2016)



Unidade: PC

DFH00522

CUBO RODA DIAANTEIRO FREIO A DISCO

HONDA: NXR BROS 160 (2015)



Unidade: PC

DFH00523

CUBO RODA TRASEIRO

HONDA: XR TORNADO (2001-2008)



Unidade: PC

DFY00600

CUBO RODA TRASEIRO

YAMAHA: YBR 125 (2000-2008)



Unidade: PC

DFY00601

CUBO RODA DIAANTEIRO

YAMAHA: YBR 125 (2000-2008)



Unidade: PC

FREIO E RODA - DISCO DE FREIO

DFH00142

DISCO FREIO DIAANTEIRO

HONDA: BIZ 125 (2006)



Unidade: PC

DIAFRAG

FREIO E RODA - DISCO DE FREIO

DFH00143

DISCO FREIO DIAANTEIRO

HONDA: CG TITAN 150 (2004-2008)



Unidade: PC

DFH00146

DISCO FREIO TRASEIRO

HONDA: NX 400 FALCON (1999-2020)



Unidade: PC

DFH00149

DISCO FREIO DIAANTEIRO

HONDA: NXR 150 BROS (2006-2014)



Unidade: PC

DFH00162

DISCO FREIO DIAANTEIRO

HONDA: CG TITAN 150 (2009) / CG TITAN 160 (2010)



Unidade: PC

DFH00165

DISCO FREIO TRASEIRO

HONDA: CBX 250 TWISTER (2016-2022)



Unidade: PC

DFH00167

DISCO FREIO TRASEIRO

HONDA: XRE 300 (2010)



Unidade: PC

DFH00168

DISCO FREIO TRASEIRO

HONDA: NXR BROS 160 ESDD (2015) / XRE 190 (2016)



Unidade: PC

DIAFRAG

FREIO E RODA - DISCO DE FREIO

DFY00234

DISCO FREIO DIANTEIRO



YAMAHA: XTZ 250 LANDER (2007) / XTZ 250 TENERE (2007)

Unidade: PC

DFY00235

DISCO FREIO TRASEIRO

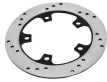


YAMAHA: XTZ 250 LANDER (2009) / XTZ 250 TENERE (2009)

Unidade: PC

DFY00244

DISCO FREIO TRASEIRO



YAMAHA: FAZER 250 (2005-2017)

Unidade: PC

DFY00245

DISCO FREIO DIANTEIRO



YAMAHA: FACTOR 150 (2016) / FAZER (2016)

Unidade: PC

DFY00246

DISCO FREIO DIANTEIRO



YAMAHA: XTZ CROSSER 150 (2016-2021)

Unidade: PC

FREIO E RODA - ESPELHO DE FREIO

DFH00508

ESPELHO FREIO RODA TRASEIRO PRATA



HONDA: BIZ 100 (2002-2015) / BIZ 110I (2016-2023) / BIZ 125 (2004-2023) / POP 100 (2007-2015) / POP 110I (2016-2023)

Unidade: PC

DFH00516

ESPELHO FREIO RODA TRASEIRO



HONDA: CG TITAN 150 (2004-2018)

Unidade: PC

DIAFRAG

FREIO E RODA - ESPELHO DE FREIO

DFH00525

ESPELHO FREIO RODA TRASEIRO



HONDA: NXR BROS 125 (2003-2013) / NXR BROS 150 (2004-2023)

Unidade: PC

DFY00605

ESPELHO FREIO RODA TRASEIRO PRETO



YAMAHA: YBR FACTOR 150 (2016-2023) / YS FAZER 150 (2016-2023) / YS FAZER 250 (2005-2023)

Unidade: PC

FREIO E RODA - FLANGE DE RODA

DFH00509

FLANGE RODA TRASEIRA PRATA



HONDA: CG 150 TITAN (2004-2016) / CG FAN (2004-2016)

Unidade: PC

DFH00524

FLANGE CUBO RODA TRASEIRA PRATA



HONDA: CG TITAN 160 / START (2015-2023)

Unidade: PC

DFY00603

FLANGE RODA RODA TRASEIRA



YAMAHA: RD 135 (1988-1992) / YBR 125 (2001-2007)

Unidade: PC

FREIO E RODA - PASTILHA DE FREIO

DFP20800

PASTILHA FREIO DIANTEIRA ORGANICA



HONDA: CBX 150 AERO (1988-1993) / CBX 200 STRADA (1994-2003) / CG 150 SPORT (2004-2007) / CG ML (1983-1989) / CG TITAN 125 ESD (2000-2003)

Unidade: JG



DIAFRAG

FREIO E RODA - PASTILHA DE FREIO

DFP20801

PASTILHA FREIO DIANTEIRA ORGANICA



HONDA: BIZ 125 (2006-2017) / CR 125 (1987-2007) / CR 250 (1987-2007) / CR 500 (1987-2007) / CRF 230F (2004-2021)

Unidade: JG

DFP20802

PASTILHA FREIO DIANTEIRA / TRAS ORGANICA



HONDA: CB 300 R S/ABS (2009-2012) / CBX 250 TWISTER DIANTEIRA (2001-2009) **TRIUMPH:** DAYTONA 1000 TRASEIRA (1991-1995) / DAYTONA 1200 TRASEIRA (1991-1995) / DAYTONA 750 TRASEIRA (1991-1995)

Unidade: JG

DFP20803

PASTILHA FREIO DIANTEIRA ORGANICA



KAWASAKI: KX 125 (1989-1993) / KX 250 (1989-1993) / KX 500 (1989-1993) / KX KDX 250 (1991-1994) **SUZUKI:** YES EN 125 (2002-2008)

Unidade: JG

DFP20804

PASTILHA FREIO TRASEIRA ORGANICA



HONDA: CR 125 (1987-1991) / CR 250 (1987-1991) / CR 500 (1987-1991) / CR 80 (1992-2002) / NX FALCON 400 (1999-2008)

Unidade: JG

DFP20805

PASTILHA FREIO DIANT/TRAS ORGANICA



AGRALE: EXPLORER 30.0 TRASEIRA (1986-1997) **YAMAHA:** DT 180 R DIANTEIRA (1993-1997) / DT 200 DIANTEIRA (1991-1995) / DT 200R DIANTEIRA / TRASEIRA (1995-2000) / TDM 225 DIANTEIRA (1997-2005)

Unidade: JG

DFP20818

PASTILHA FREIO DIANTEIRA ORGANICA



DAFRA: SMART 125 (2009-2011) / SUPER A 100 (2008-2015) **KASINSKI:** PRIMA SF 50 (1994-1996) / SUPER CAB 100 (1994-1996) / SUPER CAB 50 (1994-1996)

Unidade: JG

DFP20839

PASTILHA FREIO TRASEIRA ORGANICA



KAWASAKI: KDX 125 (1989-1999) / KDX 200 (1989-1999) / KDX 220 (1989-1999) / KX 250 (1991-1994) **SUZUKI:** DR 350 (1990-1999)

Unidade: JG

DIAFRAG

FREIO E RODA - PASTILHA DE FREIO

DFP20840

PASTILHA FREIO DIANTEIRA / TRAS ORGANICA



YAMAHA: CRYPTON 115 DIANTEIRA (2010-2016) / FAZER YS 150 DIANTEIRA (2014-2015) / NMAX 160 ABS TRASEIRA (2017) / YBR FACTOR 125 DIANTEIRA (2009)

Unidade: JG

DFP20841

PASTILHA FREIO DIANTEIRA ORGANICA



HONDA: CG TITAN 150 ESD (2015-2016) / CG TITAN 150 EX (2015-2016) / CG TITAN 150 MIX ESD (2009-2016) / CG TITAN 160 COM ABS (2025) **YAMAHA:** FAZER YS 250 (2016)

Unidade: JG

DFP20844

PASTILHA FREIO DIANTEIRA/TRASEIRA



HONDA: CB 300 D (S/ABS) (2009-2015) **KAWASAKI:** NINJA 250 (DIANTEIRA / TRASEIRA) (2008-2015) / NINJA 300 (DIANTEIRA / TRASEIRA) **YAMAHA:** YBR 125 (2003-2015) / YS FAZER 250 (2010-2015)

Unidade: JG

DFP20848

PASTILHA FREIO DIANTEIRA ORGANICA



DAFRA: CITYCLASS 200i (2019) **HONDA:** PCX 150 S/ABS (2019)

Unidade: JG

DFP20849

PASTILHA FREIO TRASEIRA ORGANICA



HONDA: CB 1300 (2007-2012) / CB 300 R C/ ABS (2010) / CB 500 (2014) / CB 600 HORNET C/ ABS (2008-2012) / CB 600 HORNET S/ ABS (2004-2007)

Unidade: JG

DFP20850

PASTILHA FREIO DIANTEIRA ORGANICA



HONDA: ADV 150 ABS (2020) / PCX 150 ABS (2019) **YAMAHA:** XTZ 250 LANDER (2016) / XTZ 250 TENERE (2016-2021) / XTZ CROSSER 150 (2014)

Unidade: JG

DFP20857

PASTILHA FREIO TRASEIRA ORGANICA



HONDA: CB 300 R S/ABS (2014-2018) / CBR 250 R **TRIUMPH:** STREET 675 (2007-2016)

Unidade: JG

DIAFRAG

FREIO E RODA - PASTILHA DE FREIO

DFP20861

PASTILHA FREIO DIANTEIRA ORGANICA



HONDA: CG TITAN 150 (2014-2016) / CG TITAN 160 C/ CBS (2016-2017)

Unidade: JG

DFP20888

PASTILHA FREIO TRASEIRA ORGANICA



HONDA: CB 190 (2015) / CB TWISTER (2016) / NXR 160 BROS ESDD (2015) / XRE 190 (2016) / XRE 300 C/ ABS (2019)

Unidade: JG

DFP20889

PASTILHA FREIO DIANTEIRA ORGANICA



YAMAHA: MT03 (2016) / YZF R3 (2016)

Unidade: JG

DFP20890

PASTILHA FREIO DIANTEIRA ORGANICA



YAMAHA: FAZER YS 150 (2016) / YBR FACTOR 150 (2016)

Unidade: JG

DFP20905

PASTILHA FREIO DIANTEIRA ORGANICA



HONDA: BIZ 125 (2018) / NXR BROS 160 C/ CBS (2018) / PCX 150 C/ CBS (2020)

Unidade: JG

DFP20906

PASTILHA FREIO DIANTEIRA ORGANICA



HONDA: CG FAN 160 C/ CBS (2018) / CG TITAN 160 C/ CBS (2018)

Unidade: JG

DFP20910

PASTILHA FREIO TRASEIRA ORGANICA



HONDA: ADV 150 C/ABS (2020) / PCX 150 C/ABS (2019) / SH 150I (2017) / SH 300I (2016)

Unidade: JG

DIAFRAG

FREIO E RODA - PASTILHA DE FREIO

DFP20912

PASTILHA FREIO DIANTEIRA ORGANICA



YAMAHA: NMAX 160 C/ABS (2017)

Unidade: JG

DFP20913

PASTILHA FREIO DIANTEIRA



HONDA: BIZ 125 EX (2025) / ELITE 125 (2025)

Unidade: JG

DFP20914

PASTILHA FREIO TRASEIRA



HONDA: CG TITAN 160 C/ ABS (2025)

Unidade: JG

DFP40813

PASTILHA FREIO TRASEIRA SEMI METALICA



BMW: 310 GS (2018) / F800 650 GS (2009-2018) / F800 800 R GS (2011) / G 310 R (2018) / S 1000RR (2009-2018)

Unidade: JG

DFP40820

PASTILHA FREIO DIANT/TRAS SEMI METALICA



DAELIM: VT 125 MAGNA DIANTEIRA (2009-2015)
HONDA: CBR 1000F TRASEIRA (1989-1992) / CBR 450 SR DIANTEIRA (1989-1994) / SH 150I DIANTEIRA (2019) / SH300I DIANTEIRA (2019)

Unidade: JG

DFP40835

PASTILHA FREIO TRASEIRA SEMI METALICA



HONDA: CR 125 (2002) / CR 250 (2002) / CRE 125 (2002) / CRE 250 (2002) / CRE 250 F (2004)

Unidade: JG

DFP40842

PASTILHA FREIO DIANTEIRA SEMI METALICA



HONDA: CB 300 TWISTER (C/ ABS) (2023) / CB 600 F HORNET (ESPESSURA 8 MM) (2005-2008) / CB TWISTER (2016)

Unidade: JG

↓ CONTINUAÇÃO

DIAFRAG

FREIO E RODA - PASTILHA DE FREIO

DFP40886

PASTILHA FREIO DIANTEIRA SEMI METALICA



HONDA: CB 1000 R C/ ABS (2008) / CB 250 F TWISTER C/ ABS (2020) / CB 300 R C/ ABS (2010) / CB 600 HORNET C/ ABS (2008-2011) / CBR 250 R C/ ABS (2011)

Unidade: JG

DFP40888

PASTILHA FREIO TRASEIRA SEMI METALICA



HONDA: CB 300 TWISTER (C/ ABS) (2023) / CB 300 TWISTER (C/ CBS) (2023) / CB TWISTER (2016) / XRE 190 (2016) / XRE 300 (C/ ABS) (2019)

Unidade: JG

DFP40906

PASTILHA FREIO DIANTEIRA SEMI METALICA



HONDA: CG FAN 160 (C/ CBS) (2018) / CG TITAN 160 (C/ CBS) (2018)

Unidade: JG

FREIO E RODA - PATIM DE FREIO



| | |
|---|---|
| DFH00120 | PATIM FREIO DIANTEIRO/TRASEIRO |
| HONDA: CG 125 DIANTEIRO/TRASEIRO (1977-1982) / CG 125 TRASEIRO (1983-1999) / CG ML 125 TRASEIRO (1983-1999) / CG TURUNA 125 TRASEIRO (1983-1999) | |
| DFH00120A | PATIM FREIO DIANTEIRO SOBMEDIDA 0,25MM |
| HONDA: CG 125 (1977-1999) | |
| DFH00121 | PATIM FREIO TRASEIRO |
| HONDA: NX 150 (2003-2007) / NX 200 (1994-2003) / XL 250R (1984-1987) / XLX 250 (1988-1992) / XLX 350 | |
| DFH00123 | PATIM FREIO DIANTEIRO/TRASEIRO |
| HONDA: BIZ 110I (2016) / BIZ 125 (2005) / BIZ C 100 (1998-2015) / CBX CRF 150 (2004-2021) / CBX CRF 230 (2004-2021) | |
| DFH00123A | PATIM FREIO TRASEIRO |
| HONDA: BIZ C 100 (1998-2015) / CRF 230 (2004-2021) / CRF 230F (2004-2021) / NXR BROS 125 (2003-2012) / NXR BROS 150 (2003-2014) | |
| DFH00123B | PATIM FREIO TRASEIRO SOBMEDIDA 0,50MM |
| HONDA: BIZ C 100 (1998-2015) / CRF 230 (2004-2021) / CRF 230F (2004-2021) / NXR BROS 125 (2003-2012) / NXR BROS 150 (2003-2014) | |
| DFH00127 | PATIM FREIO DIANTEIRO/TRASEIRO |
| HONDA: BIZ 100 DIANTEIRO (1998-2015) / BIZ 110I DIANTEIRO (2016) / BIZ 125 EX (2025) / BIZ 125 KS DIANTEIRO (2005-2016) / CBX 250 TWISTER TRASEIRO (2001-2009) | |
| DFH00127A | PATIM FREIO DIANT/TRAS SOBMEDIDA 0,25MM |
| HONDA: BIZ 100 DIANTEIRO (1998-2015) / BIZ 110I DIANTEIRO (2016) / BIZ 125 KS DIANTEIRO (2005-2016) / BIZ EX 125 (2025) / CBX 250 TWISTER TRASEIRO (2001-2009) | |
| DFH00127B | PATIM FREIO DIANT/TRAS SOBMEDIDA 0,50MM |
| HONDA: BIZ 100 DIANTEIRO (1998-2015) / BIZ 110I DIANTEIRO (2016) / BIZ 125 EX (2025) / BIZ 125 KS DIANTEIRO (2005-2016) / CBX 250 TWISTER TRASEIRO (2001-2009) | |
| DFS00402 | PATIM FREIO TRASEIRO |
| SUZUKI: INTRUDER 125 (2008-2014) / YES 125 (2004-2012) | |

CONTINUA ➔

DIAFRAG

FREIO E RODA - PATIM DE FREIO

| | |
|--|--|
| DFS00403 | PATIM FREIO TRASEIRO |
| SUZUKI: BURGMAN 125 (2006-2012) / BURGMAN 150 (2013) | |
| DFY00211 | PATIM FREIO DIANTEIRO/TRASEIRO |
| YAMAHA: YBR 125 E DIANTEIRO / TRASEIRO (2000-2007) / YBR 125 ED TRASEIRO (2000-2007) / YBR 125 K DIANTEIRO / TRASEIRO (2000-2007) | |
| DFY00211A | PATIM FREIO DIANT/TRAS SOBMEDIDA 0,25MM |
| YAMAHA: YBR 125 E DIANTEIRO / TRASEIRO (2000-2007) / YBR 125 ED TRASEIRO (2000-2007) / YBR 125 K DIANTEIRO / TRASEIRO (2000-2007) | |
| DFY00211B | PATIM FREIO DIANT/TRAS SOBMEDIDA 0,50MM |
| YAMAHA: YBR 125 E DIANTEIRO / TRASEIRO (2000-2007) / YBR 125 ED TRASEIRO (2000-2007) / YBR 125 K DIANTEIRO / TRASEIRO (2000-2007) | |
| DFY00215 | PATIM FREIO DIANTEIRO/TRASEIRO |
| YAMAHA: CRYPTON 115 TRASEIRO (2010-2016) / FAZER YS TRASEIRO (2005-2011) / NEO 115 TRASEIRO (2007-2011) / XTZ 125 TRASEIRO (2001-2018) / XTZ CROSSER 150 S/ABS TRASEIRO (2018) | |
| PRODF123 | PATIM FREIO TRASEIRO CERAMICA URBAN |
| HONDA: BIZ C 100 (1998-2015) / CRF 230 (2004-2021) / CRF 230F (2004-2021) / NXR BROS 125 (2003-2012) / NXR BROS 150 (2003-2014) | |
| PRODF123A | PATIM FREIO DIA/TRA CERAMIC URBAN 0,25MM |
| HONDA: BIZ C 100 (1998-2015) / CRF 230F (TRASEIRO) (2004-2021) / POP 100 (DIANTEIRO E TRASEIRO) (2007-2014) | |
| PRODF123B | PATIM FREIO DIANT/TRAS CERAMIC 0,50MM |
| HONDA: BIZ C 100 (1998-2015) / CRF 230F (TRASEIRO) (2004-2021) / POP 100 (DIANTEIRO E TRASEIRO) (2007-2014) | |
| PRODF127 | PATIM FREIO DIANT/TRAS CERAMICA URBAN |
| HONDA: BIZ 100 DIANTEIRO (1998-2015) / BIZ 125 EX TRASEIRO (2025) / CBX 250 TWISTER TRASEIRO (2001-2009) / CG 125 FAN DIANTEIRO / TRASEIRO (2008-2012) / CG 150 START DIANTEIRO / TRASEIRO (2012-2015) | |
| PRODF127A | PATIM FREIO DIA/TRA CERAMIC URBAN 0,25MM |
| HONDA: BIZ 100 DIANTEIRO (1998-2015) / CBX 250 TWISTER TRASEIRO (2001-2009) / CG 125 FAN DIANTEIRO / TRASEIRO (2008-2012) / CG 150 START DIANTEIRO / TRASEIRO (2012-2015) / CG 150 TITAN TRASEIRO (2004-2015) | |
| PRODF127B | PATIM FREIO DIA/TRA CERAMIC URBAN 0,50MM |
| HONDA: BIZ 100 DIANTEIRO (1998-2015) / CBX 250 TWISTER TRASEIRO (2001-2009) / CG 125 FAN DIANTEIRO / TRASEIRO (2008-2012) / CG 150 START DIANTEIRO / TRASEIRO (2012-2015) / CG 150 TITAN TRASEIRO (2004-2015) | |
| PRODF211 | PATIM FREIO DIANT/TRAS CERAMICA URBAN |
| YAMAHA: YBR 125 E DIANTEIRO / TRASEIRO (2000-2007) / YBR 125 ED TRASEIRO (2000-2007) / YBR 125 K DIANTEIRO / TRASEIRO (2000-2007) | |
| PRODF215 | PATIM FREIO DIANT/TRAS CERAMICA URBAN |
| YAMAHA: CRYPTON 115 TRASEIRO (2010-2016) / FAZER YS TRASEIRO (2005-2011) / NEO 115 (2007-2011) / XTZ 125 (2001-2018) / XTZ CROSSER 150 (2018) | |
| PRODF402 | PATIM FREIO DIANT/TRAS CERAMICA URBAN |
| SUZUKI: INTRUDER 125 (TRASEIRO) (2008-2014) / YES 125 (TRASEIRO) (2004-2012) TVS: TVS SPORT 110I (DIANTEIRO) (2016) | |

MOTOR - MESA DE BALANCIM

DFB01001

MESA BALANCIM



HONDA: CG 125 TITAN OHC (2004-2017) / CG 150 TITAN OHC (2004-2017) / NXR BROS 125 OHC (2004-2017) / NXR BROS 150 OHC (2004-2017)

Unidade: PC

Catálogo atualizado em 27-FEV-2026a

DNI

ACESSÓRIO - ABRACADEIRA DE NYLON



| | |
|-----------------------------------|--|
| DNI5060 | ABRACADEIRA NYLON PRETA 10CM X 2,5MM 100PCS |
| DNI5060BR | ABRACADEIRA NYLON BRANCA 10CM X 2,5MM 100PCS |
| UNIVERSAL: MOTOS (01/1960) | |
| DNI5061 | ABRACADEIRA NYLON PRETA 15CM X 3,6 MM 100PCS |
| DNI5061BR | ABRACADEIRA NYLON BRANCA 15CM X 3,6MM 100PCS |
| UNIVERSAL: MOTOS (01/1960) | |
| DNI5062 | ABRACADEIRA NYLON PRETA 20CM X 3,6MM 100PCS |
| UNIVERSAL: MOTOS (01/1960) | |
| DNI5064 | ABRACADEIRA NYLON PRETA 28CM X 4,8 MM 100PCS |
| DNI5064BR | ABRACADEIRA NYLON BRANCA 25CM X 4,8MM 100PCS |
| UNIVERSAL: MOTOS (01/1960) | |
| DNI5066BR | ABRACADEIRA NYLON BRANCA 40CM X 4,8MM 100PCS |
| UNIVERSAL: MOTOS (01/1960) | |
| DNI5067 | ABRACADEIRA NYLON PRETA 37CM X 7,6MM 100PCS |
| UNIVERSAL: MOTOS (01/1960) | |
| DNI5067-BR | ABRACADEIRA NYLON BRANCA 37CM X 7,60MM 100PCS |
| UNIVERSAL: MOTOS (01/1960) | |

ACESSÓRIO - ESPAGUETE DE INSTALAÇÃO



| | |
|----------------|--|
| DNI5104 | ESPAGUETE TERMO-RETRATIL 4MM (C/15 PCS) UNIVERSAL: MOTOS (01/1960) |
| DNI5106 | ESPAGUETE TERMO-RETRATIL 6MM (C/15 PCS) UNIVERSAL: MOTOS (01/1960) |
| DNI5108 | ESPAGUETE TERMO-RETRATIL 8MM (C/15 PCS) UNIVERSAL: MOTOS (01/1960) |
| DNI5110 | ESPAGUETE TERMO-RETRATIL 10MM(C/10 PCS) UNIVERSAL: MOTOS (01/1960) |
| DNI5255 | ESPAGUETE CORRUGADO PRETO 5MM 25 MTS |
| DNI5257 | ESPAGUETE CORRUGADO PRETO 7MM 25 MTS |
| DNI5260 | ESPAGUETE CORRUGADO PRETO 10MM 25 MTS |
| DNI5262 | ESPAGUETE CORRUGADO PRETO 12MM 25 MTS |
| DNI5264 | ESPAGUETE CORRUGADO PRETO 14MM 25 MTS |

DNI

ACESSÓRIO - FITA ISOLANTE



| | |
|----------------|--|
| DNI5027 | FITA TECIDO PET AUTOCOL ECOL 19MM 10M UNIVERSAL: MOTOS (01/1960) |
| DNI5029 | FITA ISOLANTE PVC PRETA 5 METROS UNIVERSAL: MOTOS (01/1960) |
| DNI5030 | FITA ISOLANTE PVC PRETA 10 METROS UNIVERSAL: MOTOS (01/1960) |
| DNI5031 | FITA ISOLANTE PVC PRETA 20 METROS UNIVERSAL: MOTOS (01/1960) |

ELÉTRICO ELETRÔNICO - CHAVE DE USO GERAL

DNI2081

CHAVE GERAL 2 POSICOES ON/OFF

UNIVERSAL: MOTOS (01/1960)



Unidade: PC

DNI2082

CHAVE GERAL 3 POSICOES ON/OFF/ON

UNIVERSAL: MOTOS (01/1960)



Unidade: PC

DNI2185

CHAVE GERAL 1 PUXADA 2 TERM 24V

UNIVERSAL: MOTOS (01/1960)



Unidade: PC

DNI2186

CHAVE GERAL LUZ LIGA/DESLIGA

UNIVERSAL: MOTOS (01/1960)



Unidade: PC

DNI2190

CHAVE GERAL MINI ON/OFF/ON 3 POSICOES

UNIVERSAL: MOTOS (01/1960)



Unidade: PC

↓ CONTINUAÇÃO

DNI

ELÉTRICO ELETRÔNICO - FUSÍVEL



| | |
|-----------|-----------------------------------|
| DNI316005 | FUSÍVEL LAMINA UNIVERSAL 5A |
| DNI316010 | FUSÍVEL LAMINA UNIVERSAL 10A |
| DNI316015 | FUSÍVEL LAMINA UNIVERSAL 15A |
| DNI316020 | FUSÍVEL LAMINA UNIVERSAL 20A |
| DNI316025 | FUSÍVEL LAMINA UNIVERSAL 25A |
| DNI316030 | FUSÍVEL LAMINA UNIVERSAL 30A |
| DNI316040 | FUSÍVEL LAMINA UNIVERSAL 40A |
| DNI317010 | FUSÍVEL MINI LAMINA UNIVERSAL 10A |
| DNI317015 | FUSÍVEL MINI LAMINA UNIVERSAL 15A |
| DNI317020 | FUSÍVEL MINI LAMINA UNIVERSAL 20A |
| DNI317025 | FUSÍVEL MINI LAMINA UNIVERSAL 25A |
| DNI317030 | FUSÍVEL MINI LAMINA UNIVERSAL 30A |
| DNI318820 | FUSÍVEL MAXI LAMINA UNIVERSAL 20A |
| DNI318830 | FUSÍVEL MAXI LAMINA UNIVERSAL 30A |
| DNI318840 | FUSÍVEL MAXI LAMINA UNIVERSAL 40A |
| DNI318850 | FUSÍVEL MAXI LAMINA UNIVERSAL 50A |
| DNI318860 | FUSÍVEL MAXI LAMINA UNIVERSAL 60A |
| DNI318870 | FUSÍVEL MAXI LAMINA UNIVERSAL 70A |
| DNI318880 | FUSÍVEL MAXI LAMINA UNIVERSAL 80A |

ERBS

ELÉTRICA - BATERIA



| | |
|---------|--|
| ERX4BS | BATERIA PREMIUM 4AH POSITIVO LD <i>HONDA: BIZ 100 ES/KS (2000) / CG TITAN KS (2000-2004)</i> |
| ERX5BS | BATERIA PREMIUM 5AH POSITIVO LD <i>HONDA: BIZ ES (2001) / BIZ KS (2006) / CBX CRF 230 F (2003-2007) / CG 125 FAN (2005) / CG TITAN 125 CARGO (2000)</i> |
| ERX6BS | BATERIA PREMIUM 6AH POSITIVO LD <i>BMW: G 450 X (2009-2016) / S1000 RR (2014-2016) HONDA: BIZ 125 ES (2009-2011) / CBR 125 (2004) / CG FAN 125 ES (2009-2011)</i> |
| ERX8BS | BATERIA PREMIUM 8AH POLO LE <i>HONDA: NXR 150 (1989-1993) SUZUKI: S YAMAHA: NG NEO 115 / XFZ YZF R1 (1998-2003) / XJ6 (2009-2016)</i> |
| ETX10BS | BATERIA PREMIUM 10AH POLO LE <i>KAWASAKI: ER-6N ER6 N F / HAYABUSA (2009-2015) / VERYS 650 (2010-2016) SUZUKI: GSR GSXR1100/ 1300 HAYABUSA / GSXR 750 YAMAHA: XFZ FZF 600</i> |
| ETX5BS | BATERIA PREMIUM 5AH POLO LE <i>HONDA: BIZ ES (2001) / BIZ KS (2006) / CG 125 FAN (2005) / CG TITAN 125 CARGO (2000) / CG TITAN 125 KSE (2000-2004)</i> |
| ETX7BS | BATERIA PREMIUM 7AH POSITIVO LD <i>HONDA: CB 300 F (2015-2016) / CB 600 F (2004-2006) / CB 600 F HORNET (2001-2007) / CB 600 SF (2002) / CBR 250 R (2011-2013)</i> |
| ETX86BS | BATERIA PREMIUM 8.6AH POLO LE <i>BMW: S1000RR/R (2009-2016) HONDA: CB 400 /500 / CBR TODAS ACIMA 500 (2002-2016) SUZUKI: S YAMAHA: MT07 (2012-2016)</i> |

ERBS

ELÉTRICA - BATERIA

| | |
|--------|--|
| ETX9BS | BATERIA PREMIUM 9AH POLO LE <i>BMW: S1000XR (2016) HONDA: CRB 600F / CBR 900 (1987-2000) / SHADOW VT 600 KAWASAKI: VERSYS1000 / Z1000</i> |
| GRX4BS | BATERIA PREMIUM 4AH GTI POLO LD <i>HONDA: BIZ 100 ES/KS (2000) / CG TITAN KS (2000-2004)</i> |
| GRX6BS | BATERIA PREMIUM 6AH GTI POLO LD <i>BMW: G 450 X (2009-2016) / S1000 RR (2014-2016) HONDA: BIZ 125 ES (2009-2011) / CBF CRF 230 M (2008) / CBR 125 (2004)</i> |
| GTX5BS | BATERIA PREMIUM 5AH GTI POLO LD <i>HONDA: BIZ ES (2001) / BIZ KS (2006) / CG 125 FAN (2005) / CG TITAN 125 CARGO (2000) / CG TITAN 125 KSE (2000-2004)</i> |
| GTX7BS | BATERIA PREMIUM 7AH GTI POLO LD <i>HONDA: CB 300 F (2015-2016) / CB 600 F (2004-2006) / CB 600 F HORNET (2001-2007) / CB 600 SF (2002) / CB CRF 250 (2013-2016)</i> |

FAG

CORREIA TENSOR E ROLAMENTO - ROLAMENTO DE RODA



| | |
|-------------|--|
| 6207.C3-FAG | ROLAMENTO ESFERA RODA TRAS S/BLINDAGEM |
|-------------|--|

CORREIA TENSOR E ROLAMENTO - ROLAMENTO LINHA 6000



| | |
|------------------|--|
| 6002-2RSR-FAG | ROLAMENTO ESFERA BLINDAGEM SILICONE 2L |
| 6003-2RSR-FAG | ROLAMENTO ESFERA BLINDAGEM SILICONE 2L <i>UNIVERSAL: MOTOS (01/1960)</i> |
| 6004-2RSR-FAG | ROLAMENTO ESFERA BLINDAGEM SILICONE 2L <i>AGRALE: 416 0.668 cc (01/1969-11/1974) / T-415 668 cc (01/1969-11/1974) HONDA: CG 150 FAN 149,2 cc (01/2009-10/2009) / CG 150 FAN ESDi FLEX 149,2 cc (11/2010) / CG 150 FAN ESI 149,2 cc (11/2010-11/2015)</i> |
| 6006-2RSR-FAG | ROLAMENTO ESFERA BLINDAGEM SILICONE 2L |
| 6007-2RSR-FAG | ROLAMENTO ESFERA BLINDAGEM SILICONE 2L |
| 6201-2RSR-FAG | ROLAMENTO ESFERA BLINDAGEM SILICONE 2L <i>UNIVERSAL: MOTOS (01/1960)</i> |
| 6202-2RSR-FAG | ROLAMENTO ESFERA BLINDAGEM SILICONE 2L <i>HONDA: CBX 150 AERO 152 cc (01/1988-12/1993) / CG 150 FAN 149,2 cc (01/2009-10/2009) / CG 150 FAN ESDi FLEX 149,2 cc (11/2010) / CG 150 FAN ESI 149,2 cc (11/2010-11/2015) / CG 150 TITAN ES 149,2 cc (01/2004-12/2009)</i> |
| 6203-2RSR-FAG | ROLAMENTO ESFERA BLINDAGEM SILICONE 2L <i>HONDA: BIZ 110i (01/2016-12/2018), (12/2017-12/2018) / BIZ 110i 109,1 cc (01/2016-12/2018), (03/2016-12/2018) / BIZ 110i CBS 109,1 cc (01/2019)</i> |
| 6203-2RSR/C3-FAG | ROLAMENTO ESFERA BLINDAGEM SILICONE 2L |
| 6204-2RSR-FAG | ROLAMENTO ESFERA BLINDAGEM SILICONE 2L <i>HONDA: C 100 DREAM 97 cc (01/1992-12/1998) / CB 300R 291 cc (01/2009-12/2013) / CB 300R ABS 291 cc (01/2009-12/2013) / CB 300R EDICAO LIMITADO 291 cc (01/2012-12/2014) / CB 300R FLEX 291 cc (01/2013-12/2015)</i> |
| 6205-2RSR-FAG | ROLAMENTO ESFERA BLINDAGEM SILICONE 2L |
| 6206-2RSR-FAG | ROLAMENTO ESFERA BLINDAGEM SILICONE 2L |
| 6207-2RSR-FAG | ROLAMENTO ESFERA BLINDAGEM SILICONE 2L |

CONTINUA ➔

CONTINUA ➔

Catálogo atualizado em 27-FEV-2026a

↓ CONTINUAÇÃO

FAG

CORREIA TENSOR E ROLAMENTO - ROLAMENTO LINHA 6000

| | |
|---|--|
| 6303-2RSR-FAG | ROLAMENTO ESFERA BLINDAGEM SILICONE 2L |
| HONDA: CB 450 447 cc (01/1986-12/1997) / CB 450 CUSTOM 447 cc (01/1986-12/1997) / CB 450 DX 447 cc (01/1986-12/1997) / CB 450 E 447 cc (01/1986-12/1997) / CB 450 NELSON PIQUET 447 cc (01/1986-12/1997) | |



| | |
|---|-----------------------------------|
| 6002-2Z-FAG | ROLAMENTO ESFERA BLINDAGEM ACO 2L |
| 6003-2Z-FAG | ROLAMENTO ESFERA BLINDAGEM ACO 2L |
| 6004-2Z-FAG | ROLAMENTO ESFERA BLINDAGEM ACO 2L |
| SUNDOWN: FUTURE 125 124 cc (01/2003-12/2013) / FUTURE 125 SPORT 124 cc (01/2010-12/2010) / HUNTER 125 SE 124 cc (01/2003-12/2010) / MAX 125 SE 124 cc (01/2003-12/2010) / MAX 125 SED 124 cc (01/2003-12/2015) | |
| 6005-2Z-FAG | ROLAMENTO ESFERA BLINDAGEM ACO 2L |
| UNIVERSAL: MOTOS (01/1960) | |
| 6006-2Z-FAG | ROLAMENTO ESFERA BLINDAGEM ACO 2L |
| UNIVERSAL: MOTOS (01/1960) | |
| 6007-2Z-FAG | ROLAMENTO ESFERA BLINDAGEM ACO 2L |
| 6201-2Z-FAG | ROLAMENTO ESFERA BLINDAGEM ACO 2L |
| AGRALE: 4100 4X2 668 cc (01/2021) / 4100 700 cc (01/1968-12/1994), (01/2015-01/2021) / 4200 1272 cc (05/1979-05/1994) / 4300 1272 cc (05/1979-05/1994) | |
| 6202-2Z-FAG | ROLAMENTO ESFERA BLINDAGEM ACO 2L |
| AGRALE: 416 0.668 cc (01/1969-11/1974) / T-415 668 cc (01/1969-11/1974) CBT: 1000 3299 cc (01/1970-12/1977) FNM: D 11000 11050 cc (01/1960-12/1977) HONDA: CG 125 ML 124 cc (01/1977-12/1982) | |
| 6203-2Z-FAG | ROLAMENTO ESFERA BLINDAGEM ACO 2L |
| HONDA: NX 150 151,8 cc (01/1989-12/1994) / XLX 250 249 cc (01/1983-12/1985) / XLX 350R 339 cc (01/1987-12/1991) YAMAHA: XT 600 E 595 cc (01/1988-12/2005) | |
| 6204-2Z-FAG | ROLAMENTO ESFERA BLINDAGEM ACO 2L |
| AGRALE: 4100 4X2 668 cc (01/2021) / 4100 700 cc (01/1968-12/1994), (01/2015-01/2021) / T-415 668 cc (01/1969-11/1974) HONDA: CBX 750 FOUR INDY 747 cc (01/1984-12/1995) | |
| 6205-2Z-FAG | ROLAMENTO ESFERA BLINDAGEM ACO 2L |
| AGRALE: 4100 700 cc (01/1968-12/1994), (01/2015-01/2021) | |
| 6206-2Z-FAG | ROLAMENTO ESFERA BLINDAGEM ACO 2L |
| AGRALE: 4200 1272 cc (05/1979-05/1994) / 4300 1272 cc (05/1979-05/1994) | |
| 6207-2Z-FAG | ROLAMENTO ESFERA BLINDAGEM ACO 2L |
| 6208-2Z-FAG | ROLAMENTO ESFERA BLINDAGEM ACO 2L |
| AGRALE: 4100 700 cc (01/1968-12/1994), (01/2015-01/2021) / 4200 1272 cc (05/1979-05/1994) / 4300 1272 cc (05/1979-05/1994) | |
| 6301-2ZR-FAG | ROLAMENTO ESFERA BLINDAGEM ACO 2L |
| HONDA: BIZ 100 91 cc (01/2012-12/2012) / BIZ 100 ES 91 cc (01/1998-12/2006), (01/2012-12/2015) / BIZ 100 KS 97 cc (01/1998-12/2006), (07/2012-12/2015) | |
| 6302-2ZR-FAG | ROLAMENTO ESFERA BLINDAGEM ACO 2L |
| HONDA: XL 125 S 124 cc (01/1992-12/1996) YAMAHA: DT 180 176 cc (01/1981-12/1998), (01/1986-12/1998) / DT 180 SUPER TRAIL 6 SPEED 176 cc (01/1981-12/1997) | |
| 6303-2Z-FAG | ROLAMENTO ESFERA BLINDAGEM ACO 2L |
| HONDA: CB 400 395 cc (01/1975-12/1978) / CB 400 I 395 cc (01/1980-12/1981) / NX 150 151,8 cc (01/1989-12/1994) | |
| 6304-2Z-FAG | ROLAMENTO ESFERA BLINDAGEM ACO 2L |
| HONDA: CBX 750 FOUR INDY 747 cc (01/1984-12/1995) | |
| 6305-2Z-FAG | ROLAMENTO ESFERA BLINDAGEM ACO 2L |
| HONDA: CBX 750 FOUR INDY 747 cc (01/1984-12/1995) | |
| 6307-2Z-FAG | ROLAMENTO ESFERA BLINDAGEM ACO 2L |

FAG

CORREIA TENSOR E ROLAMENTO - ROLAMENTO LINHA 6000



| | |
|---|-----------------------------------|
| 6301-ZR-FAG | ROLAMENTO ESFERA BLINDAGEM ACO 1L |
| HONDA: BIZ 100 91 cc (01/2012-12/2012) / BIZ 100 ES 91 cc (01/1998-12/2006), (01/2012-12/2015) / BIZ 100 KS 97 cc (01/1998-12/2006) / BIZ 125 ES 124 cc (01/2005-12/2010) | |
| 6302-ZR-FAG | ROLAMENTO ESFERA BLINDAGEM ACO 1L |
| HONDA: CB 400 395 cc (01/1975-12/1978) / CB 400 I 395 cc (01/1980-12/1981) / NX 350 SAHARA 339 cc (01/1990-12/1999) / NX4 FALCON 400 379 cc (01/1999-12/2008) / XL 125 DUTY 124 cc (01/1987-12/1994) | |

QUÍMICO - GRAXA

GRAXA1KG

GRAXA AZUL 1KG

UNIVERSAL: MOTOS (01/1960)



Unidade: KG

GRAXA500G

GRAXA AZUL 500GR

UNIVERSAL: MOTOS (01/1960)



Unidade: KG

GBR

RETENTOR - RETENTOR DE BENGALA



| | |
|--|-----------------------------|
| GR27X39X10.5CE | RETENTOR BENGALA 27X39X10,5 |
| HONDA: CG 125 (1980-1989) / CG CARGO (1990-2018) / CG TITAN (1994-2000) / CG TODAY (1989-1994) / ML STD 125 (1979-1988) | |
| GR30X40X10DCL | RETENTOR BENGALA 30X40X10 |
| YAMAHA: YBR K 125 (2000-2008) | |
| GR31X43X11DCL | RETENTOR BENGALA 31X43X11 |
| HONDA: CBR F650 (2019-2020) / CBX AERO 150 (1989-1994) / CBX STRADA 200 (1993-2003) / CG CARGO (1990-2018), (2009-2013) | |
| GR37X50X11DCL | RETENTOR BENGALA 37X50X11 |
| HONDA: TWISTER CB 500 (1997-2005) / TWISTER CBX 250 (2001-2008) YAMAHA: FAZER 600 (2005-2009) / FAZER YS 250 (2005-2011) | |
| GR41X54X11DCL | RETENTOR BENGALA 41X54X11 |
| HONDA: CBR F 600 (1992-2015) / NX-4 FALCON (1999-2008) | |

Catálogo atualizado em 27-FEV-2026a



GBR

RETENTOR - RETENTOR DE CÂMBIO



GR14X28X7TC RETENTOR PEDAL CAMBIO 14X28X7

HONDA: CG CARGO (1990-2018)

RETENTOR - RETENTOR DE EMBREAGEM



GR12X22X5TC RETENTOR EMBREAGEM 12X22X5

HONDA: CBX AERO (1989-1994) / CG 125 (2004-2009) / CG MIX (2009-2011) / CG STD 125 (1980-1989) / ML 125 (1979-1988)

RETENTOR - RETENTOR DE MOTOR



GR5.5X9.2X7/8V RETENTOR HASTE VALVULA ADM/ESC

HONDA: CB 400 (1982-1988) / CB 450 (1982-1994) / CG 125 (1982-1989) / CG CARGO (1990-2001) / CG TITAN (1994-2000)

GR5X8.5X6.6V RETENTOR HASTE VALVULA ADM/ESC

HONDA: BIZ ES 100CC (1999-2016) / BIZ KS 100CC (1998-2015) / CG CARGO (1990-2018) / CG STD 125CC (1980-1989) / CG TITAN (1994-2000)

RETENTOR - RETENTOR DE PARTIDA



GR16X28X7 RETENTOR PEDAL PARTIDA 16X28X7

HONDA: CG CARGO (1990-2018) / CG MOTO (1980-1989) / CG TODAY (1989-1994) / ML MOTO (1979-1988) / TURUNA STD 125 (1981-1987)

GBR

RETENTOR - RETENTOR DE TRANSMISSÃO

GR20X34X7TC

RETENTOR PINHAO 20X34X7



HONDA: CBX MOTO (1989-1994) / CG CARGO (1990-2018) / CG MOTO S (1980-1989) / NX 150 (1980-1993)

Unidade: PC

ROLAMENTO - ROLAMENTO LINHA 6000



| | |
|-----------------------------------|--|
| 6002-2RS | ROLAMENTO ESFERA BLINDAGEM SILICONE 2L |
| 6003-2RS | ROLAMENTO ESFERA BLINDAGEM SILICONE 2L |
| 6004-2RS | ROLAMENTO ESFERA BLINDAGEM SILICONE 2L |
| 6006-2RS | ROLAMENTO ESFERA BLINDAGEM SILICONE 2L |
| 6201-2RS | ROLAMENTO ESFERA BLINDAGEM SILICONE 2L |
| 6202-2RS | ROLAMENTO ESFERA BLINDAGEM SILICONE 2L |
| 6202-2RS/C3 | ROLAMENTO ESFERA BLINDAGEM SILICONE 2L |
| UNIVERSAL: MOTOS (01/1960) | |
| 6203-2RS | ROLAMENTO ESFERA BLINDAGEM SILICONE 2L |
| 6203-2RS/C3 | ROLAMENTO ESFERA BLINDAGEM SILICONE 2L |
| UNIVERSAL: MOTOS (01/1960) | |
| 6204-2RS | ROLAMENTO ESFERA BLINDAGEM SILICONE 2L |
| 6205-2RS | ROLAMENTO ESFERA BLINDAGEM SILICONE 2L |
| 6206-2RS | ROLAMENTO ESFERA BLINDAGEM SILICONE 2L |
| 6207-2RS | ROLAMENTO ESFERA BLINDAGEM SILICONE 2L |
| 6301-2RS | ROLAMENTO ESFERA BLINDAGEM SILICONE 2L |
| 6302-2RS | ROLAMENTO ESFERA BLINDAGEM SILICONE 2L |
| 6303-2RS | ROLAMENTO ESFERA BLINDAGEM SILICONE 2L |



| | |
|---------|-----------------------------------|
| 6002-ZZ | ROLAMENTO ESFERA BLINDAGEM ACO 2L |
| 6003-ZZ | ROLAMENTO ESFERA BLINDAGEM ACO 2L |
| 6004-ZZ | ROLAMENTO ESFERA BLINDAGEM ACO 2L |
| 6005-ZZ | ROLAMENTO ESFERA BLINDAGEM ACO 2L |
| 6007-ZZ | ROLAMENTO ESFERA BLINDAGEM ACO 2L |
| 6201-ZZ | ROLAMENTO ESFERA BLINDAGEM ACO 2L |
| 6202-ZZ | ROLAMENTO ESFERA BLINDAGEM ACO 2L |
| 6203-ZZ | ROLAMENTO ESFERA BLINDAGEM ACO 2L |
| 6204-ZZ | ROLAMENTO ESFERA BLINDAGEM ACO 2L |
| 6205-ZZ | ROLAMENTO ESFERA BLINDAGEM ACO 2L |
| 6206-ZZ | ROLAMENTO ESFERA BLINDAGEM ACO 2L |
| 6207-ZZ | ROLAMENTO ESFERA BLINDAGEM ACO 2L |
| 6301-ZZ | ROLAMENTO ESFERA BLINDAGEM ACO 2L |
| 6302-ZZ | ROLAMENTO ESFERA BLINDAGEM ACO 2L |
| 6303-ZZ | ROLAMENTO ESFERA BLINDAGEM ACO 2L |
| 6304-ZZ | ROLAMENTO ESFERA BLINDAGEM ACO 2L |
| 6305-ZZ | ROLAMENTO ESFERA BLINDAGEM ACO 2L |

Catálogo atualizado em 27-FEV-2026a

GBR

ROLAMENTO - ROLAMENTO LINHA 6000




6004-2RSH/C3 ROLAMENTO RODA TRASEIRA

GVS

DIREÇÃO - MANOPLA

2312/7312-GVS MANOPLA C/ROLDANA - 2312/7312 - GVS


HONDA: TWISTER (2016-2022)



Unidade: PR

2313/7313-GVS MANOPLA C/ROLDANA - 2313/7313 - GVS

HONDA: TWISTER (2016-2022)



Unidade: PR

2429/7429-GVS MANOPLA PRETA S/ROLDANA


HONDA: CB 250F TWISTER (2016-2024) / CG CARGO / CG TITAN 160



Unidade: PR

2430/7430-GVS MANOPLA C/ROLDANA - 2430/7430 - GVS


HONDA: CG TITAN CARGO 160 (2016-2022)



Unidade: PR

2433/7433-GVS MANOPLA C/ROLDANA - 2433/7433 - GVS

HONDA: CG TITAN CARGO 160 (2016-2022)



Unidade: PR

GVS

DIREÇÃO - MANOPLA

2453/7453-GVS MANOPLA PRETA S/ROLDANA COMBATE


HONDA: CG 125 TITAN 124 cc (01/1994-12/1999) / CG 150 TITAN KS 149,2 cc (01/2004-12/2009) / CG TITAN 125 / CG TITAN 150



Unidade: PR

2454/7454-GVS MANOPLA PRETA C/ROLDANA COMBATE

HONDA: CG 125 TITAN 124 cc (01/1994-12/1999) / CG 125 TITAN ES 124 cc (01/2000-12/2004) / CG 125 TITAN KS 124 cc (07/1999-12/2004) / CG 125 TITAN KSE 124 cc (01/2000-12/2004) / CG 150 TITAN ES 149,2 cc (01/2004-12/2009)



Unidade: PR

2455/7455-GVS MANOPLA PRETA S/ROLDANA COMBATE

HONDA: BROS / FALCON / NX 400i FALCON 397 cc (01/2012-12/2015) / NX4 FALCON 400 379 cc (01/1999-12/2008) / NXR 125 BROS ES 124 cc (01/2010-12/2015)



Unidade: PR

DIREÇÃO - RETROVISOR

0011/5309-GVS RETROVISOR PRETO MINI HASTE 9MM LE - 0011/5309 - GVS

HONDA: CG 125 TITAN ES 124 cc (01/2000-12/2004) / CG 125 TITAN KS 124 cc (07/1999-12/2004) / CG 125 TITAN KSE 124 cc (01/2000-12/2004) / CG TITAN 2000 UNIVERSAL (2000)



Unidade: PC

0012/5310-GVS RETROVISOR PRETO MINI HASTE 9MM LD - 0012/5310 - GVS

HONDA: CG 125 TITAN ES 124 cc (01/2000-12/2004) / CG 125 TITAN KS 124 cc (07/1999-12/2004) / CG 125 TITAN KSE 124 cc (01/2000-12/2004) / CG TITAN 2000 UNIVERSAL (2000)



Unidade: PC

0037/5321-GVS RETROVISOR PRETO HASTE 9MM LE - 0037/5321 - GVS

HONDA: CG 125 TITAN ES 124 cc (01/2000-12/2004) / CG 125 TITAN KS 124 cc (07/1999-12/2004) / CG 125 TITAN KSE 124 cc (01/2000-12/2004) / CG TITAN 2000 (2000-2005)



Unidade: PC

0038/5322-GVS RETROVISOR PRETO HASTE 9MM LD - 0038/5322 - GVS

HONDA: CG 125 TITAN ES 124 cc (01/2000-12/2004) / CG 125 TITAN KS 124 cc (07/1999-12/2004) / CG 125 TITAN KSE 124 cc (01/2000-12/2004) / CG TITAN 2000 (2000-2005)



Unidade: PC

Catálogo atualizado em 27-FEV-2026a



GVS

DIREÇÃO - RETROVISOR

0057/5429-GVS

RETROVISOR PRATA LENTE PLANA UNIVERSAL - 0057/5429 - GVS

HONDA: BIZ 100 (1998-2005)



Unidade: PC

GVS

DIREÇÃO - RETROVISOR

0164/4981-GVS

RETROVISOR PRETO HASTE 10MM

HONDA: BIZ 125 (2011-2017) / BIZ 125 EX 124 cc (01/2016-12/2018) / BIZ 125 KS 124 cc (01/2005-06/2010) / BIZ 125i CBS 124 cc (01/2019) / NXR BROS (2009-2017)



Unidade: PR

0089/5483-GVS

RETROVISOR PRETO HASTE 12MM LE -0089/5483 - GVS

YAMAHA: YBR 125 (2005-2015) / YBR 125 FACTOR E 124 cc (10/2008-12/2016) / YBR 125 FACTOR ED 124 cc (10/2008-12/2016) / YBR 125 FACTOR K 124 cc (10/2008-12/2016)



Unidade: PC

110005/610005-GVS

RETROVISOR HASTE TAMANHO ORIGINAL LENTE CONVEXA PRATA PAR H

TRIUMPH: TIGER 1200



Unidade: PR

0091/5485-GVS

RETROVISOR PRETO HASTE 12MM LD - 0091/5485-GVS

YAMAHA: YBR 125 FACTOR (2005-2015) / YBR 125 FACTOR E 124 cc (10/2008-12/2016) / YBR 125 FACTOR ED 124 cc (10/2008-12/2016) / YBR 125 FACTOR K 124 cc (10/2008-12/2016)



Unidade: PC

110074/610074-GVS

RETROVISOR HASTE 10MM LENTE CONVEXA PRATA PAR H PREMIUM - 1

HONDA: BIZ 125 (2022)



Unidade: PR

0139/5312-GVS

RETROVISOR PRETO MINI HASTE 9MM LD - 0139/5312 - GVS

HONDA: CG 150 TITAN KS 149,2 cc (01/2004-12/2009) / CG TITAN 150 UNIVERSAL



Unidade: PC

110075/610075-GVS

RETROVISOR HASTE 10MM LENTE CONVEXA PRATA PAR Y PREMIUM - 1

HONDA: BIZ 125 (2022)



Unidade: PR

0140/5313-GVS

RETROVISOR PRETO MINI HASTE 9MM LE - 0140/5313 - GVS

HONDA: CG 150 TITAN KS 149,2 cc (01/2004-12/2009) / CG TITAN 150 UNIVERSAL

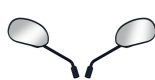


Unidade: PC

110076/610076-GVS

RETROVISOR PRATA HASTE 10MM PAR Y/Y

HONDA: BIZ 125 (2022)

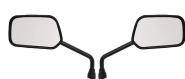


Unidade: PR

0142/4768-GVS

RETROVISOR PRETO MINI HASTE 9MM - 0142/4768 - GVS

HONDA: CG 150 TITAN KS 149,2 cc (01/2004-12/2009) / CG TITAN 150 UNIVERSAL (2005-2013)



Unidade: PR

110080/610080-GVS

RETROVISOR PRATA HASTE 10MM PAR H

YAMAHA: FAZER YS150 / NEO-FLUO / YBR



Unidade: PR

0162/4774-GVS

RETROVISOR PRETO MINI HASTE 9MM - 0162/4774 - GVS

HONDA: BIZ 125 EX 124 cc (01/2016-12/2018) / BIZ 125 KS 124 cc (01/2005-06/2010) / BIZ 125 UNIVERSAL / BIZ 125i CBS 124 cc (01/2019)



Unidade: PR

110081/610081-GVS

RETROVISOR PRATA HASTE 10MM PAR Y

YAMAHA: FAZER YS150 / NEO-FLUO / YBR



Unidade: PR

| GVS | |
|--|---|
| DIREÇÃO - RETROVISOR | |
| <p>110082/610082-GVS</p>  <p>Unidade: PR</p> | <p>RETROVISOR PRATA HASTE 10MM PAR YY</p> <p>YAMAHA: FAZER YS150 / NEO-FLUO / YBR</p> |
| <p>110083/610083-GVS</p>  <p>Unidade: PR</p> | <p>RETROVISOR LENTE CONVEXA C/ ADAPTADOR PAR PREMIUM - 110083/</p> <p>YAMAHA: XTZ LANDER 250 ABS (2020-2022)</p> |
| <p>1107/4765-GVS</p>  <p>Unidade: PR</p> | <p>RETROVISOR PRETO MINI HASTE 9MM - 1107/4765 - GVS</p> <p>HONDA: CG 150 TITAN ESD MIX/FLEX 149,2 cc (01/2013) / CG 150 TITAN KS 149,2 cc (01/2004-12/2009) / CG 150 TITAN KS MIX/FLEX 149,2 cc (01/2009) / CG TITAN 2000 UNIVERSAL (2000)</p> |
| <p>1119/4767-GVS</p>  <p>Unidade: PR</p> | <p>RETROVISOR PRETO HASTE 9MM - 1119/4767 - GVS</p> <p>HONDA: CG 125 124 cc (01/1976-12/1982), (01/1983-12/1986), (01/1986-12/1990) / CG 125 CARGO 124 cc (01/1988-12/2005), (01/2009-12/2009)</p> |
| <p>1124/4778-GVS</p>  <p>Unidade: PR</p> | <p>RETROVISOR PRETO HASTE 12MM - 1124/4778 - GVS</p> <p>YAMAHA: YBR 125 FACTOR (2000-2015) / YBR 125 FACTOR E 124 cc (10/2008-12/2016) / YBR 125 FACTOR ED 124 cc (10/2008-12/2016) / YBR 125 FACTOR K 124 cc (10/2008-12/2016)</p> |
| <p>1130/4770-GVS</p>  <p>Unidade: PR</p> | <p>RETROVISOR PRETO HASTE 9MM - 1130/4770 - GVS</p> <p>HONDA: CG 125 TITAN 124 cc (01/1994-12/1999) / CG 150 TITAN KS 149,2 cc (01/2004-12/2009) / CG TITAN 150 (2005-2013)</p> |
| <p>1134/4899-GVS</p>  <p>Unidade: PR</p> | <p>RETROVISOR PRETO MINI LENTE PLANA PAR - 1134/4899 - GVS</p> <p>UNIVERSAL: UNIVERSAL</p> |

| GVS | |
|---|--|
| DIREÇÃO - RETROVISOR | |
| <p>1175/5323-GVS</p>  <p>Unidade: PC</p> | <p>RETROVISOR PRETO HASTE 9MM LADO ESQUERDO - 1175/5323 - GVS</p> <p>HONDA: CG 125 TITAN 124 cc (01/1994-12/1999) / CG 150 TITAN KS 149,2 cc (01/2004-12/2009) / CG TITAN 150 (2005-2013)</p> |
| <p>1176/5324-GVS</p>  <p>Unidade: PC</p> | <p>RETROVISOR PRETO HASTE 9MM LADO DIREITO - 1176/5324 - GVS</p> <p>HONDA: CG 125 TITAN 124 cc (01/1994-12/1999) / CG 150 TITAN KS 149,2 cc (01/2004-12/2009) / CG TITAN 150 (2005-2013)</p> |
| <p>1177/5431-GVS</p>  <p>Unidade: PC</p> | <p>RETROVISOR PRETO HASTE 10MM LE</p> <p>HONDA: BIZ 125 (2011-2017) / BIZ 125 EX 124 cc (01/2016-12/2018) / BIZ 125 KS 124 cc (01/2005-06/2010) / BIZ 125i CBS 124 cc (01/2019) / NXR 125 BROS ES 124 cc (01/2010-12/2015)</p> |
| <p>1178/5432-GVS</p>  <p>Unidade: PC</p> | <p>RETROVISOR PRETO HASTE 10MM LD</p> <p>HONDA: BIZ 125 (2011-2017) / BIZ 125 EX 124 cc (01/2016-12/2018) / BIZ 125 KS 124 cc (01/2005-06/2010) / BIZ 125i CBS 124 cc (01/2019) / NXR 125 BROS ES 124 cc (01/2010-12/2015)</p> |
| <p>3083/8083-GVS</p>  <p>Unidade: PC</p> | <p>RETROVISOR FUME HASTE FIXA CONVEXA L/E - 3083/8083 - GVS</p> <p>HONDA: CB 300R (2011-2015)</p> |
| <p>3095/8095-GVS</p>  <p>Unidade: PC</p> | <p>RETROVISOR PRATA LENTE CONVEXA PRATA L/E - 3095/8095 - GVS</p> <p>YAMAHA: FAZER 150 (2016-2019)</p> |
| <p>3096/8096-GVS</p>  <p>Unidade: PC</p> | <p>RETROVISOR PRATA LENTE CONVEXA L/D - 3096/8096 - GVS</p> <p>YAMAHA: FAZER 150 (2016-2019)</p> |



GVS

DIREÇÃO - RETROVISOR

3222/8222-GVS

RETROVISOR MINI DESIGN HASTE FIXA LENTE PLANA PRATA PAR H -

BMW: GS 650



Unidade: PR

3270/8270-GVS

RETROVISOR LENTE CONVEXA PRATA PAR H - 3270/8270 - GVS

HONDA: CB 600F HORNET (2008-2014)



Unidade: PR

3271/8271-GVS

RETROVISOR LENTE CONVEXA PRATA PAR Y - 3271/8271 - GVS

HONDA: CB 600F HORNET (2008-2014)



Unidade: PR

3310/5315-GVS

RETROVISOR PRETO MINI HASTE 9MM LADO ESQUERDO - 3310/5315 -

HONDA: BIZ 125 KS 124 cc (01/2005-06/2010) / BIZ 125 POPULAR/UNIVERSAL



Unidade: PC

3311/5316-GVS

RETROVISOR PRETO MINI HASTE 9MM LADO DIREITO - 3311/5316 -

HONDA: BIZ 125 KS 124 cc (01/2005-06/2010) / BIZ 125 UNIVERSAL



Unidade: PC

3331/4797-GVS

RETROVISOR PRETO MINI ARTICULADO HASTE 9MM - 3331/4797 - GV

HONDA: CG 125 124 cc (01/1976-12/1982), (01/1983-12/1986), (01/1986-12/1990) / CG 125 CARGO 124 cc (01/1988-12/2005), (01/2009-12/2009)



Unidade: PR

3335/4832-GVS

RETROVISOR PRETO MINI ARTICULADO HASTE 9MM - 3335/4832 - GV

HONDA: BIZ 125 ES 124 cc (01/2005-12/2010), (01/2011-12/2015) / BIZ 125 EX 124 cc (01/2011-12/2011), (01/2011-12/2012), (01/2011-12/2013)



Unidade: PR

GVS

DIREÇÃO - RETROVISOR

3516/8516-GVS

RETROVISOR PRETO RVG HASTE FIXA 10MM - 3516/8516 - GVS

BMW: GS ROSCA HONDA **UNIVERSAL:** MOTOS (01/1960)



Unidade: PR

3517/8517-GVS

RETROVISOR PRETO RVG HASTE FIXA 10MM - 3517/8517 - GVS

BMW: GS ROSCA YAMAHA **UNIVERSAL:** MOTOS (01/1960)



Unidade: PR

3522/8522-GVS

RETROVISOR PRETO RVG 360° HASTE 12MM - 3522/8522 - GVS

BMW: GS ROSCA HONDA **UNIVERSAL:** MOTOS (01/1960)



Unidade: PR

3523/8523-GVS

RETROVISOR PRETO RVG 360° HASTE 12MM - 3523/8523 - GVS

BMW: GS ROSCA YAMAHA **UNIVERSAL:** MOTOS (01/1960)



Unidade: PR

3558/8558-GVS

RETROVISOR LENTE CONVEXA AZUL- HASTE GIRO 360°12MM PAR H -

BMW: GS 650



Unidade: PR

3751/5765-GVS

RETROVISOR MINI PRETO - 3751/5765 - GVS

HONDA: CB 300 R / CB 300R 291 cc (01/2009-12/2013) / CB 300R ABS 291 cc (01/2009-12/2013)



Unidade: PC

3752/5766-GVS

RETROVISOR MIN HASTE PRETO LD - 3752/5766 - GVS

HONDA: CB 300 R / CB 300R 291 cc (01/2009-12/2013) / CB 300R ABS 291 cc (01/2009-12/2013)



Unidade: PC

GVS

DIREÇÃO - RETROVISOR

4001/5387-GVS

RETROVISOR PRETO HASTE 10MM LE - 4001/5387 - GVS

HONDA: CG 125 124 cc (01/1976-12/1982), (01/1983-12/1986), (01/1986-12/1990) / CG 125 CARGO 124 cc (01/1988-12/2005), (01/2009-12/2009)



Unidade: PC

4002/5388-GVS

RETROVISOR PRETO HASTE 10MM LD - 4002/5388 - GVS

HONDA: CG 125 124 cc (01/1976-12/1982), (01/1983-12/1986), (01/1986-12/1990) / CG 125 CARGO 124 cc (01/1988-12/2005), (01/2009-12/2009)



Unidade: PC

4003/4959-GVS

RETROVISOR PRETO HASTE 10MM - 4003/4959 - GVS

HONDA: CG 125 124 cc (01/1976-12/1982), (01/1983-12/1986), (01/1986-12/1990) / CG 125 CARGO 124 cc (01/1988-12/2005), (01/2009-12/2009)



Unidade: PR

4009/5318-GVS

RETROVISOR PRETO MINI HASTE 9MM LE - 4009/5318 - GVS

HONDA: CG 160 TITAN 162,7 cc (08/2015-12/2018) / CG 160 TITAN 25TH ANNIVERSARY EDITION 162,7 cc (01/2019-12/2019) / CG 160 TITAN CBS 162,7 cc (01/2019) / CG 160 TITAN S 162,7 cc (11/2019-06/2021) / CG TITAN UNIVERSAL (2014)



Unidade: PC

4010/5319-GVS

RETROVISOR PRETO MINI HASTE 9MM LD - 4010/5319 - GVS

HONDA: CG 160 TITAN 162,7 cc (08/2015-12/2018) / CG 160 TITAN 25TH ANNIVERSARY EDITION 162,7 cc (01/2019-12/2019) / CG 160 TITAN CBS 162,7 cc (01/2019) / CG 160 TITAN S 162,7 cc (11/2019-06/2021) / CG TITAN UNIVERSAL (2014)

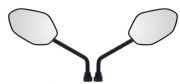


Unidade: PC

4012/4771-GVS

RETROVISOR PRETO MINI HASTE 9MM - 4012/4771 - GVS

HONDA: CG 125 124 cc (01/1976-12/1982), (01/1983-12/1986), (01/1986-12/1990) / CG 125 CARGO 124 cc (01/1988-12/2005), (01/2009-12/2009)



Unidade: PR

4014/4795-GVS

RETROVISOR PRETO MINI ARTIC HASTE 9MM - 4014/4795 - GVS

HONDA: CG 125 124 cc (01/1976-12/1982), (01/1983-12/1986), (01/1986-12/1990) / CG 125 CARGO 124 cc (01/1988-12/2005), (01/2009-12/2009)



Unidade: PR

GVS

DIREÇÃO - RETROVISOR

4025/5325-GVS

RETROVISOR PRETO COMBATE HASTE 9MM LE - 4025/5325 - GVS

HONDA: CG 160 TITAN 162,7 cc (08/2015-12/2018) / CG 160 TITAN 25TH ANNIVERSARY EDITION 162,7 cc (01/2019-12/2019) / CG 160 TITAN CBS 162,7 cc (01/2019) / CG 160 TITAN S 162,7 cc (11/2019-06/2021) / CG TITAN 125 (2014-2017)



Unidade: PC

4026/5326-GVS

RETROVISOR PRETO COMBATE HASTE 9MM LD - 4026/5326 - GVS

HONDA: CG 160 TITAN 162,7 cc (08/2015-12/2018) / CG 160 TITAN 25TH ANNIVERSARY EDITION 162,7 cc (01/2019-12/2019) / CG 160 TITAN CBS 162,7 cc (01/2019) / CG 160 TITAN S 162,7 cc (11/2019-06/2021) / CG TITAN 125 (2014-2017)

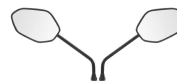


Unidade: PC

4027/4773-GVS

RETROVISOR PRETO COMBATE HASTE 9MM - 4027/4773 - GVS

HONDA: CG 125 124 cc (01/1976-12/1982), (01/1983-12/1986), (01/1986-12/1990) / CG 125 CARGO 124 cc (01/1988-12/2005), (01/2009-12/2009)



Unidade: PR

4069/4947-GVS

RETROVISOR ROSCA M10X1.25 ESPELHO CONVEXO 12MM PAR H - 4069

BMW: GS 650 / GS 650 SERTÃO 652 cc (01/2011-12/2012), (01/2012-12/2013)



Unidade: PR

4118/5203-GVS

RETROVISOR CROMADO - 4118/5203 - GVS

HONDA: CB 300 (2009-2010) / CB 300R 291 cc (01/2009-12/2013) / CB 300R ABS 291 cc (01/2009-12/2013)



Unidade: PR

4143/5327-GVS

RETROVISOR PRETO COMBATE HASTE 9MM LE

HONDA: BIZ 125 (2011-2017) / BIZ 125 EX 124 cc (01/2016-12/2018) / BIZ 125 KS 124 cc (01/2005-06/2010) / NXR 150 BROS KS 149,2 cc (01/2003-12/2010) / NXR BROS (2009-2017)



Unidade: PC

4144/5328-GVS

RETROVISOR PRETO COMBATE HASTE 9MM LD

HONDA: BIZ 125 (2011-2017) / BIZ 125 EX 124 cc (01/2016-12/2018) / BIZ 125 KS 124 cc (01/2005-06/2010) / NXR 150 BROS KS 149,2 cc (01/2003-12/2010) / NXR BROS (2009-2017)



Unidade: PC



GVS

DIREÇÃO - RETROVISOR

4145/4776-GVS

RETROVISOR PRETO COMBATE HASTE 9MM



HONDA: BIZ 125 (2011-2017) / BIZ 125 EX 124 cc (01/2016-12/2018) / BIZ 125 KS 124 cc (01/2005-06/2010) / NXR 150 BROS KS 149,2 cc (01/2003-12/2010) / NXR BROS (2009-2017)

Unidade: PR

4156/4780-GVS

RETROVISOR PRETO - 4156/4780 - GVS



YAMAHA: FAZER 150 / YS 150 FAZER ED 149,3 cc (01/2013-12/2015) / YS 150 FAZER SED 149,3 cc (01/2013-12/2018)

Unidade: PR

4180/4785-GVS

RETROVISOR PRETO 360° 10MM PAR - 4180/4785 - GVS



YAMAHA: XT 660 / XT 660R 659 cc (01/2005-12/2018), (01/2016-12/2018)

Unidade: PR

4181/4786-GVS

RETROVISOR PRETO 10MM - 4181/4786 - GVS



YAMAHA: XT 660 / XT 660R 659 cc (01/2005-12/2018), (01/2016-12/2018)

Unidade: PR

4202/5013-GVS

RETROVISOR ESPELHO CONVEXO GIRO 360° 12MM PAR H - 4202/5013



BMW: GS 650

Unidade: PR

4319/5344-GVS

RETROVISOR PRATA LENTE PLANA PRATA L/E



HONDA: CG FAN 160 / CG TITAN 150 (2018)

Unidade: PC

4332/9332-GVS

RETROVISOR PLANA PAR 10MM - 4332/9332 - GVS



HONDA: BIZ 125 (2018) / BIZ 125 EX 124 cc (01/2016-12/2018) / BIZ 125i 124 cc (12/2017-12/2018) / BIZ 125i CBS 124 cc (01/2019) / POP 110i 109,1 cc (01/2016-12/2018)

Unidade: PR

GVS

DIREÇÃO - RETROVISOR

4338/9338-GVS

RETROVISOR LENTE PLANA PRATA 9MM PAR YY - 4338/9338 - GVS



HONDA: BIZ 125 (2018-2021) / BIZ 125 EX 124 cc (01/2016-12/2018) / BIZ 125i 124 cc (12/2017-12/2018) / BIZ 125i CBS 124 cc (01/2019) / POP 110i 109,1 cc (01/2016-12/2018)

Unidade: PR

4449/9449-GVS

RETROVISOR PRATA LENTE PLANA PRATA PAR



YAMAHA: YBR FACTOR 125 (2016-2019) / YBR FACTOR 150

Unidade: PR

4658/9658-GVS

RETROVISOR PRATA HASTE CURTA PLANA PAR - 4658/9658 - GVS



BMW: GS 650

Unidade: PR

4661/9661-GVS

RETROVISOR PRETO GS 360° HASTE 12MM - 4661/9661 - GVS



BMW: GS ROSCA **HONDA SUZUKI:** GS 120 113 cc (01/2013-12/2017) / GS 500 487 cc (01/2001-12/2007) / GS 500 E 487 cc (01/1989-12/2000), (01/2002-12/2009)

Unidade: PR

5963/8963-GVS

RETROVISOR PRETO LENTE CONVEXA PRATA PREMIUM 9MM PAR Y - 59



YAMAHA: FAZER 250 (2018-2021)

Unidade: PR

5967/8967-GVS

RETROVISOR PRETO LENTE CONVEXA PRATA PAR Y PREMIUM 9MM - 5



YAMAHA: FAZER YS 150 (2016-2019)

Unidade: PR

5981/8981-GVS

RETROVISOR PRATA 10MM PAR YY



HONDA: PCX 150 (2013-2018) / XRE 190 (2016-2024)

Unidade: PR

GVS

DIREÇÃO - ROLDANA DE ACELERADOR

2311/7311-GVS

ROLDANA ACELERADOR - 2311/7311 - GVS

HONDA: TWISTER (2016-2022)



Unidade: PC

2431/7431-GVS

ROLDANA ACELERADOR - 2431/7431 - GVS

HONDA: CG TITAN CARGO 160 (2016-2022)



Unidade: PC

ELÉTRICA - ADAPTADOR DE SETA

1700/6700-GVS

COXIM PISCA ADAPTADOR SETA LED - 1700/6700 - GVS

HONDA: CG TITAN



Unidade: PR

ELÉTRICA - COXIM DE PISCA

1361/6361-GVS

SUPOORTE TRAVA COXIM PISCA - 1361/6361 - GVS

HONDA: CG TITAN (2014)



Unidade: PC

4400/9400-GVS

COXIM PISCA C/PORCA/PARAFUSO - 4400/9400 - GVS

HONDA: CG 150 TITAN KS 149,2 cc (01/2004-12/2009) / CG TITAN 2000 (2000-2013)



Unidade: PC

FERRAGEM - GUIDÃO

210002/710002-GVS

GUIDAO CROMADO C/ PESO S/TRAVESSA ESP. 1.9MM - 210002/71000

HONDA: CG CARGO 160 (2016-2022)



Unidade: PC

GVS

FERRAGEM - GUIDÃO

210003/710003-GVS

GUIDAO CROMADO C/ MINI PESO S/ TRAVESSA ESP. 1.5MM - 210003/

HONDA: CG CARGO 160 (2016-2022)



Unidade: PC

210010/710010-GVS

GUIDAO CROMADO C/ MINI PESO S/ TRAVESSA ESP. 1.9MM - 210010/

HONDA: CB 300 (2009-2015)



Unidade: PC

210012/710012-GVS

GUIDAO C/ MINI PESO C/TRAVESSA ESP. 1.9MM - 210012/710012 -

HONDA: XRE 300R



Unidade: PC

210013/710013-GVS

GUIDAO CINZA C/ MINI PESO S/TRAVESSA ESP. 1.9MM - 210013/71

HONDA: NXR BROS 160 ESD-EDD



Unidade: PC

2132/7132-GVS

GUIDAO PRETO S/PESO - 2132/7132 - GVS

HONDA: NXR 160 BROS 162,7 cc (01/2019-07/2021) / NXR 160 BROS ESDD 162,7 cc (07/2014-09/2017), (09/2017-08/2021) / NXR 160 BROS ESDD SPECIAL EDITION 162,7 cc (02/2020-12/2021) / NXR 160 BROS FLEX ES 163 cc (01/2014-12/2018)



Unidade: PC

2140/7140-GVS

GUIDAO CROMADO S/PESO - 2140/7140 - GVS

HONDA: CG 160 TITAN 162,7 cc (08/2015-12/2018) / CG 160 TITAN 25TH ANNIVERSARY EDITION 162,7 cc (01/2019-12/2019) / CG 160 TITAN CBS 162,7 cc (01/2019) / CG 160 TITAN S 162,7 cc (11/2019-06/2021) / CG TITAN 160 (2019)



Unidade: PC

FERRAGEM - PORTA PLACA

2426/5526-GVS

PORTA PLACA PRETO 200X170MM MERCOSUL - 2426/5526 - GVS

UNIVERSAL: UNIVERSAL



Unidade: PC

Catálogo atualizado em 27-FEV-2026a



GVS

ILUMINAÇÃO - LENTE DE PISCA

1206/6206-GVS

LENTE CRISTAL S/PARAFUSO - 1206/6206 - GVS

SUZUKI: YES 125



Unidade: CJ

1221/6221-GVS

LENTE PISCA SETA LARANJA ESCURO - 1221/6221 - GVS

YAMAHA: XTZ 125 E 124 cc (01/2003-12/2016) / XTZ 125 K 123 cc (01/2002-12/2014) / XTZ 125 XE 124 cc (01/2008-12/2016) / XTZ 150 CROSSER E 149,3 cc (01/2014-12/2017) / XTZ 150 CROSSER ED 149,3 cc (01/2014-12/2017)



Unidade: PC

1231/6231-GVS

LENTE PISCA SETA LARANJA

HONDA: NXR 125 BROS ES 124 cc (01/2010-12/2015) / NXR 125 BROS ES 124,8 cc (01/2003-12/2005) / NXR 125 BROS KS 124 cc (01/2013-12/2014) / NXR 125 BROS KS 124,8 cc (01/2003-12/2006) / NXR 150 BROS ES 149,2 cc (01/2003-12/2010)



Unidade: PC

1235/6235-GVS

LENTE FUME

HONDA: NXR 125 BROS ES 124 cc (01/2010-12/2015) / NXR 125 BROS ES 124,8 cc (01/2003-12/2005) / NXR 125 BROS KS 124 cc (01/2013-12/2014) / NXR 125 BROS KS 124,8 cc (01/2003-12/2006) / NXR 150 BROS ES 149,2 cc (01/2003-12/2010)



Unidade: PC

1237/6237-GVS

LENTE PISCA SETA LARANJA COM PARAFUSO - 1237/6237 - GVS

YAMAHA: YBR 125 FACTOR E 124 cc (10/2008-12/2016) / YBR 125 FACTOR ED 124 cc (10/2008-12/2016) / YBR 125 FACTOR K 124 cc (10/2008-12/2016) / YBR FACTOR 125 (2009-2011) / YS 250 FAZER BLUEFLEX 249 cc (01/2012-12/2015)



Unidade: PC

1238/6238-GVS

LENTE CRISTAL C/PARAFUSO

YAMAHA: FAZER (2009-2010) / XTZ LANDER (2009-2011) / YBR 125 FACTOR E 124 cc (10/2008-12/2016) / YBR 125 FACTOR ED 124 cc (10/2008-12/2016) / YBR 125 FACTOR K 124 cc (10/2008-12/2016)



Unidade: PC

1249/6249-GVS

LENTE LARANJA C/PARAFUSO

YAMAHA: FAZER 250 (2006-2008) / XTZ LANDER 250 (2007-2008) / XTZ LANDER 250 249 cc (10/2006-12/2015) / XTZ LANDER 250 XTZ 250 249 cc (01/2006-12/2015) / YS 250 FAZER 249 cc (01/2005-12/2011)



Unidade: PC

GVS

ILUMINAÇÃO - LENTE DE PISCA

1250/6250-GVS

LENTE CRISTAL C/PARAFUSO

YAMAHA: FAZER 250 (2006-2008) / XTZ LANDER 250 (2007-2011) / XTZ LANDER 250 249 cc (10/2006-12/2015) / XTZ LANDER 250 XTZ 250 249 cc (01/2006-12/2015) / YS 250 FAZER 249 cc (01/2005-12/2011)



Unidade: PC

1254/6254-GVS

LENTE AMBAR ESCURO - 1254/6254 - GVS

HONDA: NX 400I FALCON 397 cc (01/2012-12/2015) / NX FALCON (1999-2008)



Unidade: PC

1272/6272-GVS

LENTE LARANJA

HONDA: CBX 200 (1993-2002) / CBX 200 STRADA 196 cc (01/1993-12/2002) / NX 150 151,8 cc (01/1989-12/1994) / NX 200 197 cc (01/1993-12/2001) / NX 350 SAHARA 339 cc (01/1990-12/1999)



Unidade: PC

1715/6715-GVS

LENTE CRISTAL C/PARAFUSO DIANT LD TRAS LE

HONDA: CG TITAN 125 (2014) / CG TITAN 150 (2014) / NXR 150 BROS ESD MIX/FLEX 149 cc (09/2009-06/2013) / NXR BROS 150 (2013)



Unidade: PC

1716/6716-GVS

LENTE CRISTAL C/PARAFUSO DIANT LE TRAS LD

HONDA: CG TITAN 125 (2014) / CG TITAN 150 (2014) / NXR 150 BROS ESD MIX/FLEX 149 cc (09/2009-06/2013) / NXR BROS 150 (2013)



Unidade: PC

1763/6763-GVS

LENTE CRISTAL C/PARAFUSO DIANT LD TRAS LE

HONDA: CG 150 TITAN ESD 149,2 cc (07/2011-12/2015) / CG TITAN 125 (2014) / CG TITAN 150 (2014) / NXR 150 BROS ES 149,2 cc (01/2011-12/2014) / NXR 150 BROS ESD MIX 149 cc (07/2013-12/2015)



Unidade: PC

1764/6764-GVS

LENTE CRISTAL C/PARAFUSO DIANT LE TRAS LD

HONDA: CG 150 TITAN ESD 149,2 cc (07/2011-12/2015) / CG TITAN 125 (2014) / CG TITAN 150 (2014) / NXR 150 BROS ES 149,2 cc (01/2011-12/2014) / NXR 150 BROS ESD MIX 149 cc (07/2013-12/2015)



Unidade: PC

GVS

ILUMINAÇÃO - LENTE DE PISCA

1845/6845-GVS

LENTE PISCA SETA FUME METALIZADA - 1845/6845 - GVS

HONDA: XRE 300 (2009-2013) / XRE 300 291 cc (01/2009-06/2013) / XRE 300 ABS 291 cc (01/2009-06/2013) / XRE 300 ADVENTURE FLEX ABS 291 cc (01/2019) / XRE 300 FLEX 291 cc (07/2013-12/2016)



Unidade: PC

1851/6851-GVS

LENTE FUME DIAN LE/TRAS LD C/PARAF METAL

HONDA: CG TITAN 125 (2014) / CG TITAN 150 / NXR BROS 150



Unidade: CJ

1857/6857-GVS

LENTE CRISTAL S/PARAFUSO UNIVERSAL

HONDA: CB 300 R / CB 300R 291 cc (01/2009-12/2013) / CB 300R ABS 291 cc (01/2009-12/2013) / CB 300R EDICAO LIMITADO 291 cc (01/2012-12/2014) / CB 300R FLEX 291 cc (01/2013-12/2015)



Unidade: PC

3397/8397-GVS

LENTE PISCA SETA LARANJA

HONDA: CB 300 (2009-2018) / CB TWISTER (2001-2018) / CG 125 TITAN 124 cc (01/1994-12/1999) / CG 150 TITAN KS 149,2 cc (01/2004-12/2009) / CG TITAN 150 (2005-2013)



Unidade: PC

3398/8398-GVS

LENTE FUME C/CARCACA - 3398/8398 - GVS

HONDA: CG 125 TITAN 124 cc (01/1994-12/1999) / CG 150 TITAN KS 149,2 cc (01/2004-12/2009) / CG TITAN 2000 (2005-2013)



Unidade: PC

4496/9496-GVS

LENTE CRISTAL METALIZADA - 4496/9496 - GVS

HONDA: CG 125 TITAN 124 cc (01/1994-12/1999) / CG 150 TITAN KS 149,2 cc (01/2004-12/2009) / CG TITAN 125 (2000-2013)



Unidade: PC

ILUMINAÇÃO - PISCA

1055/6055-GVS

PISCA LARANJA C/LAMPADA

YAMAHA: FAZER 250 (2010), (2011) / XTZ 250 LANDER(2009-2011) / YBR FACTOR



Unidade: PC

GVS

ILUMINAÇÃO - PISCA

1327/6327-GVS

PISCA UNIVERSAL CRISTAL LED

HONDA: CB TWISTER 250 (2019-2023) / CG 160



Unidade: PC

1328/6328-GVS

PISCA LED FUME

HONDA: CG 160 / TWISTER



Unidade: PC

1329/1748-GVS

PISCA LED AMBAR

HONDA: CG 160 / TWISTER



Unidade: PC

1330/6330-GVS

PISCA LED CRISTAL - 1330/6330 - GVS

HONDA: XRE 300/ ADV 150



Unidade: PC

1331/1750-GVS

PISCA UNIVERSAL CRISTAL C/LED

HONDA: CB 250 TWISTER



Unidade: PC

1501/6501-GVS

PISCA LARANJA DIANT LD/TRAS LE S/LAMP

HONDA: CB 300 R / CBX 250 TWISTER / CG TITAN 125 (2000-2013) / CG TITAN 150 (2000-2013)



Unidade: PC

1539/6539-GVS

PISCA LARANJA

YAMAHA: FAZER 250 DIAN LD (2006-2008) / XTZ LANDER 250 249 cc (10/2006-12/2015) / XTZ LANDER 250 DIAN LD TRAS LE (2007-2008) / YS 250 FAZER 249 cc (01/2005-12/2011)



Unidade: PC



GVS

ILUMINAÇÃO - PISCA

1540/6540-GVS

PISCA LARANJA



YAMAHA: FAZER 250 DIAN LE (2006-2008) / XTZ LANDER 250 249 cc (10/2006-12/2015) / XTZ LANDER 250 DIAN LE TRAS LD (2007-2008) / YS 250 FAZER 249 cc (01/2005-12/2011)

Unidade: PC

1547/6547-GVS

PISCA LARANJA



YAMAHA: FAZER DIANT. DIREITO / TRAS. ESQ. (2010) / FAZER 250 DIANT. DIREITO / TRAS. ESQ. (2011) / LANDER XTZ 250 DIANT. DIREITO. (2009-2011) / XTZ LANDER 250 249 cc (10/2006-12/2015) / XTZ LANDER 250 XTZ 250 249 cc (01/2006-12/2015)

Unidade: PC

1548/6548-GVS

PISCA LARANJA



YAMAHA: FAZER DIANT. ESQ / TRAS. DIREITO (2010) / FAZER 250 DIANT. ESQ / TRAS. DIREITO (2011) / LANDER XTZ 250 DIANT. ESQ. (2009-2011) / XTZ LANDER 250 249 cc (10/2006-12/2015) / XTZ LANDER 250 XTZ 250 249 cc (01/2006-12/2015)

Unidade: PC

1555/6555-GVS

PISCA LARANJA ESCURO LD/LE - 1555/6555 - GVS



YAMAHA: XTZ 125 E 124 cc (01/2003-12/2016) / XTZ 125 K 123 cc (01/2002-12/2014) / XTZ 125 XE 124 cc (01/2008-12/2016) / XTZ 150 CROSSER E 149,3 cc (01/2014-12/2017) / XTZ 150 CROSSER ED 149,3 cc (01/2014-12/2017)

Unidade: PC

1560/6560-GVS

PISCA AMBAR TRASEIRO LD/LE S/LAMPADA - 1560/6560 - GVS



YAMAHA: XTZ 125

Unidade: PC

1563/6563-GVS

PISCA AMBAR ESCURO DIA LD TRAS LE - 1563/6563 - GVS



HONDA: NX 400I FALCON 397 cc (01/2012-12/2015) / NX FALCON (1999-2008)

Unidade: PC

1564/6564-GVS

PISCA SETA AMBAR ESCURO DIAN LE TRAS LD - 1564/6564 - GVS



HONDA: NX 400I FALCON 397 cc (01/2012-12/2015) / NX FALCON (1999-2008)

Unidade: PC

GVS

ILUMINAÇÃO - PISCA

1567/6567-GVS

PISCA LARANJA LD/LE



HONDA: NXR 125 BROS ES 124 cc (01/2010-12/2015) / NXR 125 BROS ES 124,8 cc (01/2003-12/2005) / NXR 125 BROS KS 124 cc (01/2013-12/2014) / NXR 125 BROS KS 124,8 cc (01/2003-12/2006) / NXR 150 BROS ES 149,2 cc (01/2003-12/2010)

Unidade: PC

1595/6595-GVS

PISCA SETA LARANJA LD/LE



HONDA: CBX 200 (1993-2002) / CBX 200 STRADA 196 cc (01/1993-12/2002) / NX 150 151,8 cc (01/1989-12/1994) / NX 200 197 cc (01/1993-12/2001) / NX 200R 197 cc (01/1993-12/2001)

Unidade: PC

1597/6597-GVS

PISCA LENTE LARANJA TRASEIRA



HONDA: CG 125 TODAY 124 cc (07/1989-12/1994) / CG TITAN 99 (1999-2000) / CG TODAY (1983-1999)

Unidade: PC

1598/6598-GVS

PISCA LARANJA DIANT LD/LE S/COXIM S/ LAMP - 1598/6598 - GVS



HONDA: CG TITAN/TODAY (1983-1999)

Unidade: PC

1631/6631-GVS

PISCA LENTE LARANJA UNIVERSAL



HONDA: CG 125 TITAN 124 cc (01/1994-12/1999) / CG 150 TITAN KS 149,2 cc (01/2004-12/2009) / CG TITAN 125 / CG TITAN 150

Unidade: PC

1657/6657-GVS

PISCA LARANJA COMBATE DIAN LD TRAS LE



HONDA: CB 300 (2009-2018) / CB 300R 291 cc (01/2009-12/2013) / CB 300R ABS 291 cc (01/2009-12/2013) / CB 300R EDICAO LIMITADO 291 cc (01/2012-12/2014) / CB 300R FLEX 291 cc (01/2013-12/2015)

Unidade: PC

1658/6658-GVS

PISCA LARANJA COMBATE DIAN LE TRAS LD



HONDA: CB 300 (2009-2018) / CB TWISTER (2001-2018) / CG 125 TITAN 124 cc (01/1994-12/1999) / CG 150 TITAN KS 149,2 cc (01/2004-12/2009) / CG TITAN 150 (2005-2013)

Unidade: PC

GVS

ILUMINAÇÃO - PISCA

1694/6694-GVS

PISCA LARANJA DIANT LD/TRAS LE S/
LAMPADA - 1694/6694 - GVS

YAMAHA: FAZER 250 (2011-2014)



Unidade: PC

1746-GVS

PISCA UNIVERSAL CRISTAL LED

HONDA: CB TWISTER



Unidade: PC

1751/6751-GVS

PISCA LARANJA UNIVERSAL S/LAMPADA

HONDA: CB 300 R (2005) / CBX 250 TWISTER (2005) / CG 125 TITAN 124 cc (01/1994-12/1999) / CG 150 TITAN KS 149,2 cc (01/2004-12/2009) / CG TITAN 125 (2000)



Unidade: PC

1813/6813-GVS

PISCA LENTE CRISTAL DIAN LD TRAS LE -
1813/6813 - GVS

HONDA: CG 125 FAN ES 124 cc (01/2005-12/2008) / CG 125 FAN ES FLEX 124 cc (07/2009-12/2014) / CG 125 FAN ESD 124 cc (01/2009-12/2014) / CG 125 FAN ESD FLEX 124 cc (01/2014-12/2014) / CG 125 FAN KS 124 cc (01/2005-12/2008)



Unidade: PC

1814/6814-GVS

PISCA LENTE CRISTAL DIAN LE TRAS LD -
1814/6814 - GVS

HONDA: CG 125 FAN ES 124 cc (01/2005-12/2008) / CG 125 FAN ES FLEX 124 cc (07/2009-12/2014) / CG 125 FAN ESD 124 cc (01/2009-12/2014) / CG 125 FAN ESD FLEX 124 cc (01/2014-12/2014) / CG 125 FAN KS 124 cc (01/2005-12/2008)



Unidade: PC

1815/6815-GVS

PISCA LENTE LARANJA DIAN LD TRAS LE -
1815/6815 - GVS

HONDA: NXR 150 BROS ES 149,2 cc (01/2003-12/2010) / NXR 150 BROS KS 149,2 cc (01/2003-12/2010) / NXR BROS 150 (2013-2014)



Unidade: PC

1816/6816-GVS

PISCA LENTE LARANJA DIAN LE TRAS LD -
1816/6816 - GVS

HONDA: NXR 150 BROS ES 149,2 cc (01/2003-12/2010) / NXR 150 BROS KS 149,2 cc (01/2003-12/2010) / NXR BROS 150 (2013-2014)



Unidade: PC

GVS

ILUMINAÇÃO - PISCA

1817/6817-GVS

PISCA CRISTAL DIAN LD TRAS LE

HONDA: NXR 150 BROS ES 149,2 cc (01/2003-12/2010) / NXR 150 BROS KS 149,2 cc (01/2003-12/2010) / NXR BROS 125 (2013-2014) / NXR BROS 150 (2013-2014) / NXR BROS 160 (2015-2018)



Unidade: PC

1818/6818-GVS

PISCA CRISTAL DIAN LE TRAS LD

HONDA: NXR 150 BROS ES 149,2 cc (01/2003-12/2010) / NXR 150 BROS KS 149,2 cc (01/2003-12/2010) / NXR BROS 125 (2013-2014) / NXR BROS 150 (2013-2014) / NXR BROS 160 (2015-2018)



Unidade: PC

1892/6892-GVS

MINI PISCA LARANJ DIAN LE/TRAS LD S/
LAMP - 1892/6892 - GVS

HONDA: NXR 150 BROS 2014 (2014)



Unidade: PC

2608/7608-GVS

PISCA LARANJA COMBATE MINI - 2608/7608 -
GVS

HONDA: CG 125 TITAN 124 cc (01/1994-12/1999) / CG 125 TITAN ES 124 cc (01/2000-12/2004) / CG 125 TITAN KS 124 cc (07/1999-12/2004) / CG 125 TITAN KSE 124 cc (01/2000-12/2004) / CG 150 TITAN ES 149,2 cc (01/2004-12/2009)



Unidade: PC

2609/7609-GVS

MINI PISCA FUME S/LAMPADA S/METALIZAR

HONDA: CG TITAN 125 (2000) / CG TITAN 150



Unidade: PC

2652/7652-GVS

PISCA CRISTAL S/LAMPADA DIANT LD TRAS
LE

HONDA: CG 150 TITAN ESD 149,2 cc (07/2011-12/2015) / CG TITAN 125 (2013-2014) / CG TITAN 150 (2013-2014)



Unidade: PC

2653/7653-GVS

PISCA CRISTAL S/LAMPADA DIANT LE TRAS
LD

HONDA: CG 150 TITAN ESD 149,2 cc (07/2011-12/2015) / CG TITAN 125 (2013-2014) / CG TITAN 150 (2013-2014)



Unidade: PC



GVS

ILUMINAÇÃO - PISCA

3013/8013-GVS

PISCA CRISTAL SEM LÂMPADA DIAANTEIRA LD TRASEIRA LE - 3013/8

HONDA: NXR 150 BROS (2013-2014)



Unidade: PC

3014/8014-GVS

PISCA CRISTAL SEM LÂMPADA DIAANTEIRA LE TRASEIRA LD - 3014/8

HONDA: NXR 150 BROS (2013-2014)



Unidade: PC

3049/8049-GVS

PISCA CRISTAL DIANT LD/TRAS LE S/ LAMPADA - 3049/8049 - GVS

HONDA: POP 110I



Unidade: PC

310034/810034-GVS

MINI PISCA DIAANTEIRA DIREITA TRASEIRA ESQUERDA LENTE LARANJ

HONDA: CG TITAN 125/150 (MINI)



Unidade: PC

310035/810035-GVS

MINI PISCA DIAANTEIRA ESQUERDA TRASEIRA DIREITA LENTE LARANJ

HONDA: CG TITAN 125/150 (MINI) (2014)



Unidade: PC

310036/810036-GVS

MINI PISCA DIAANTEIRA DIREITA TRASEIRA ESQUERDA LENTE CRISTA

HONDA: CG TITAN 125/150 (MINI) (2014)



Unidade: PC

310037/810037-GVS

MINI PISCA DIAANTEIRA ESQUERDA TRASEIRA DIREITA LENTE CRISTA

HONDA: CG TITAN 125/150 (MINI) (2014)



Unidade: PC

GVS

ILUMINAÇÃO - PISCA

310038/810038-GVS

MINI PISCA DIAANTEIRA ESQUERDA TRASEIRA DIREITA LENTE LARANJ

HONDA: NXR BROS 125/150/160 (MINI) (2014)



Unidade: PC

310039/810039-GVS

MINI PISCA DIAANTEIRA DIREITA TRASEIRA ESQUERDA LENTE LARANJ

HONDA: NXR BROS 125/150/160 (MINI) (2014)



Unidade: PC

310040/810040-GVS

MINI PISCA DIAANTEIRA ESQUERDA TRASEIRA DIREITA LENTE CRISTA

HONDA: NXR BROS 125/150/160 (MINI) (2014)



Unidade: PC

310041/810041-GVS

MINI PISCA DIAANTEIRA DIREITA TRASEIRA ESQUERDA LENTE CRISTA

HONDA: NXR BROS 125/150/160 (MINI) (2014)



Unidade: PC

310042/810042-GVS

MINI PISCA FLECHA UNIVERSAL LENTE LARANJA LED CX - 310042/8

HONDA: UNIVERSAL (MINI)



Unidade: PC

310043/810043-GVS

MINI PISCA FLECHA UNIVERSAL LENTE CRISTAL LED CX - 310043/8

HONDA: UNIVERSAL (MINI)



Unidade: PC

310044/810044-GVS

PISCA DAYLIGHT DIAANTEIRO DIREITO LED BRANCO LENTE CRISTAL C

HONDA: NXR (2014)




Unidade: PC

GVS


ILUMINAÇÃO - PISCA

310045/810045-GVS PISCA DAYLIGHT DIAANTEIRO ESQUERDO LED BRANCO LENTE CRISTAL
HONDA: NXR BROS 160 (2014)




Unidade: PC

310046/810046-GVS PISCA DAYLIGHT TRASEIRO DIREITO LED VERMELHO LENTE CRISTAL
HONDA: NXR BROS 160 (2014)




Unidade: PC

310047/810047-GVS PISCA DAYLIGHT TRASEIRO ESQUERDO LED VERMELHO LENTE CRISTAL
HONDA: NXR BROS 160 (2014)




Unidade: PC

310048/810048-GVS PISCA DAYLIGHT DIAANTEIRO DIREITO LED BRANCO LENTE CRISTAL C
HONDA: CG TITAN (2014)




Unidade: PC

310049/810049-GVS PISCA DAYLIGHT DIAANTEIRO ESQUERDO LED BRANCO LENTE CRISTAL
HONDA: CG TITAN (2014)




Unidade: PC

310050/810050-GVS PISCA DAYLIGHT TRASEIRO DIREITO LED VERMELHO LENTE CRISTAL
HONDA: CG TITAN (2014)



Unidade: PC

310051/810051-GVS PISCA DAYLIGHT TRASEIRO ESQUERDO LED VERMELHO LENTE CRISTAL
HONDA: CG TITAN (2014)




Unidade: PC

GVS


ILUMINAÇÃO - PISCA

310052/810052-GVS PISCA LED SEQUENCIAL CRISTAL
HONDA: CB TWISTER / CG 160




Unidade: PC

310053/810053-GVS PISCA LED SEQUENCIAL FUME
HONDA: CB TWISTER / CG 160




Unidade: PC

310054/810054-GVS PISCA LED SEQUENCIAL AMBAR
HONDA: CB TWISTER / CG 160




Unidade: PC

310055/810055-GVS PISCA LED SEQUENCIAL CRISTAL - 310055/810055 - GVS
HONDA: XRE 300/ADV 150




Unidade: PC

310056/810056-GVS PISCA LED SEQUENCIAL FUME - 310056/810056 - GVS
HONDA: XRE 300/ADV 150




Unidade: PC

310057/810057-GVS PISCA LED SEQUENCIAL AMBAR - 310057/810057 - GVS
HONDA: XRE 300/ADV 150



Unidade: PC

310058/810058-GVS PISCA LED SEQUENCIAL CRISTAL - 310058/810058 - GVS
HONDA: TWISTER UNIVERSAL



Unidade: PC

Catálogo atualizado em 27-FEV-2026a



GVS

ILUMINAÇÃO - PISCA

310059/810059-GVS

PISCA LED SEQUENCIAL FUME - 310059/810059 - GVS

HONDA: TWISTER UNIVERSAL



Unidade: PC

310060/810060-GVS

PISCA LED SEQUENCIAL AMBAR - 310060/810060 - GVS

HONDA: TWISTER UNIVERSAL



Unidade: PC

HELIAR

ELÉTRICA - BATERIA



HT12ABS BATERIA 10AH 12V POSITIVO LE

DAFRA: NEXT 250 (2013-2018) HONDA: SHADOW 600 (1995-2005) KAWASAKI: NINJA 1000 (2011-2018) / NINJA 650 R (2011-2018) / NINJA ZX-6 600 (1993-1995)

HTX12BS BATERIA 10AH 12V POSITIVO LE

HONDA: CB 1000 F (1993-1995) / CBR 1100 XX / SUPER BLACKBIRD (1997-2006) / SH 300I (2016-2018) KAWASAKI: CONCOURS 14 1352 (2008-2016) / ER-6N 650 (2009-2018)

HTX14 BATERIA 12AH 12V POSITIVO LE

BMW: C 600 (2013-2014) / C 650 (2011-2014) / F800 F 650 GS (2000-2011) / F800 F 800 GS (2008-2018) / F800 F 800 GS ADVENTURE (2014-2018)

HTX16BS BATERIA 14AH 12V POSITIVO LE

KAWASAKI: NINJA ZZ-R 1100 (1991-1993) SUZUKI: BOULEVARD M95 (2004-2005) / MARAUDER (2004-2005)

HTX7ABS BATERIA 6AH 12V POSITIVO LE

HONDA: XLR 125 (1996-2003) / XLR XLX 250 (1996-2003) SHINERAY: XY 150-5 MAX (2011-2013) / XY 150-GY (2007-2018) SUZUKI: AN BURGMAN AN 125 (VECSTAR) (1995-2002)

HTX9BS BATERIA 8AH 12V POSITIVO LE

DAFRA: KANSAS 150 (2008-2015) / KANSAS 250 (2009-2009) / LASER 150 (2008-2010) HONDA: CB 450 DX (1989-1994) / CBR 600 F (1992-2002)

HTZ10SBS BATERIA 8,6AH 12V POSITIVO LE

BMW: S1000 S 1000 R (2014-2018) / S1000 S 1000 RR (2010-2018) HONDA: CB 400 SUPER FOUR (2001-2018) / CB 500 (1997-2005) / CB 500 F (2014-2018)

HTZ12SBS BATERIA 11AH 12V POSITIVO LE

HONDA: CH 125R SPACY (1994-1996) / CTX 700 (2014-2014) / NC 700 / 750 X (2013-2018) / PS 250 BIG RUCKUS (2005-2006) / VTR 1000 F SUPER HAWK (1997-2000)

HTZ14SBS BATERIA 11,2AH 12V POSITIVO LE

HONDA: CB 1300 SUPER FOUR (2007-2008) / SHADOW AM 750 (1997-2001) / SHADOW VT 1100 (1994-1999) / VFR 1200 F (2009-2013) / VT 750 C, CA, C2 (2004-2008)

HTZ5L BATERIA 12V 4AH POSITIVO LD

HONDA: BIZ 125 KS (2006-2012) / CG 125 CARGO/CARGO KS/125I CARGO (1990-2018) / CG 125 FAN/FAN KS/125I FAN (2005-2018) / CG 125 TITAN KS/KSE (1994-2004) / CG 150 TITAN KS/MIX/JOB (2004-2011)

HTZ6L BATERIA 12V 5AH POSITIVO LD

DAFRA: SUPER 100 (2008-2015) / SUPER 50 (2011-2018) / ZIG 100 (2010-2012), (2012-2016) HONDA: BIZ 100 (2016-2018)

CONTINUA ➔

↓ CONTINUAÇÃO

HELIAR

ELÉTRICA - BATERIA

HTZ7L

BATERIA 12V 6AH POSITIVO LD

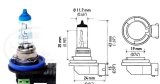
DAFRA: CITYCOM 300I (2011-2016) / CITYCOM S 300I (2017-2018) / SPEED 150 (2008-2015) HONDA: 350 FM QUADRICICLO (2004-2007) / CB 300 R (2009-2018)

HELLA

ILUMINAÇÃO - LÂMPADA DE FAROL ALTA PERFORMANCE

H11WLHELLA

LAMPADA FAROL WHITE LIGHT 12V 55W



DUCATI: 848 EVO 849,4 cc (01/2008-12/2013) / 848 STREETFIGHTER 849 cc (01/2007-12/2013) / DESMOSEDICI 16RR 989 cc (01/2008-12/2008) HONDA: XL 700V TRANSALP ABS 680 cc (01/2011-12/2014) / XL 700V TRANSALP STS 680 cc (01/2011-12/2014)

Unidade: PR

H1WLHELLA

LAMPADA FAROL WHITE LIGHT 12V 55W



BMW: F 650 CS 652 cc (11/2001-09/2003) / R 1100 S 1085 cc (01/1998-12/2002) / R 1150 GS 1130 cc (08/1999-11/2003) / R 1150 GS ADVENTURE 1130 cc (03/2002-09/2005) EFFARS: JBC SY1040DVA 3168 cc (01/2011-12/2012)

Unidade: PR

H3WLHELLA

LAMPADA FAROL WHITE LIGHT 12V 55W

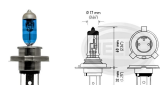


BMW: F 650 CS 652 cc (11/2001-09/2003) / K 1200 GT 1171 cc (09/2002-07/2005), (11/2005-10/2008) / K 1200 LT 1172 cc (09/1998-09/2003) / K 1200 R 1157 cc (06/2005-09/2008)

Unidade: PR

H435/35WWMLHELLA

LAMPADA FAROL MOTO WHITE LIGHT 12V 35/35W



BMW: R1100 R 1100 GS (1995-1999) / R1100 R 1100 GS 75 (1998-1999) / R1100 R 1100 R (1995-2001) / R1100 R 1100 RS (1993-1997) / R1100 R 1100 RT (1996-2001)

Unidade: PC

H4WLHELLA

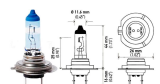
LAMPADA FAROL WHITE LIGHT 12V 60/55W



Unidade: PR

H7WLHELLA

LAMPADA FAROL WHITE LIGHT 12V 55W



UNIVERSAL: MOTOS (01/1960)

Unidade: PR

HELLA

ILUMINAÇÃO - LÂMPADA DE FAROL ALTA PERFORMANCE

H9WLHELLA

LAMPADA FAROL WHITE LIGHT 12V 65W



KAWASAKI: CONCOURS 14 1352 cc (01/2007-12/2013) / VULCAN VN 2000 2053 cc (01/2004-12/2010)
SUZUKI: GSX-R 1000 988 cc (01/2001-12/2014)
TRIUMPH: DAYTONA 675 675 cc (01/2006-12/2006) / DAYTONA 675 R 675 cc (01/2006-12/2014)

Unidade: PR

HELLA

ILUMINAÇÃO - LÂMPADA DE FAROL STANDARD

H4HELLA

LAMPADA FAROL 12V 60/55W



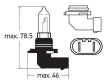
AGRALE: MARRUÁ AM 200 CD 2800 cc (01/2013-12/2015), (04/2014) **ASIARS:** TOWNER SDX 0.8 796 cc (07/1993-12/1994), (07/1993-12/1999) **DAEWOO:** ESPERO 2.0 DLX 1998 cc (01/1995-12/1997)

Unidade: PC

ILUMINAÇÃO - LÂMPADA DE FAROL STANDARD

9005HELLA

LAMPADA FAROL STANDARD 12V 65W HB3




UNIVERSAL: MOTOS (01/1960)

Unidade: PC

H7HELLA

LAMPADA FAROL H7 12V 55W

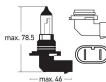


UNIVERSAL: MOTOS (01/1960)

Unidade: PC

9006HELLA

LAMPADA FAROL STANDARD 12V 55W HB4



UNIVERSAL: MOTOS (01/1960)

Unidade: PC

H9HELLA

LAMPADA FAROL 12V 65W



Unidade: PC

H11HELLA

LAMPADA FAROL STANDARD 12V 55W



UNIVERSAL: MOTOS (01/1960)

Unidade: PC

H1HELLA

LAMPADA FAROL STANDARD 12V 55W




UNIVERSAL: MOTOS (01/1960)

Unidade: PC

H3HELLA

LAMPADA FAROL 12V 55W



UNIVERSAL: MOTOS (01/1960)

Unidade: PC

H4 35/35WM HELLA

LAMPADA FAROL MOTO H4 12V 35/35W



BMW: R1100 R 1100 GS (1995-1999) / R1100 R 1100 GS 75 (1998-1999) / R1100 R 1100 R (1995-2001) / R1100 R 1100 RS (1993-1997) / R1100 R 1100 RT (1996-2001)

Unidade: PC

ILUMINAÇÃO - LÂMPADA DE SINALIZACAO LED

921LED5KHELLA

LAMPADA SINALIZ LED 12V 1W 5000K SUPER PINGAO



UNIVERSAL: MOTOS (01/1960)

Unidade: PR

ILUMINAÇÃO - LÂMPADA DE SINALIZACAO STANDARD

1141HELLA

LAMPADA SINALIZACAO 12V 18W 1 POLO



UNIVERSAL: MOTOS (01/1960)

Unidade: PC

2721HELLA

LAMPADA SINALIZACAO 12V 1,2W PINGUINHO



UNIVERSAL: MOTOS (01/1960)

Unidade: PC



HELLA

ILUMINAÇÃO - LÂMPADA DE SINALIZACAO STANDARD

2722HELLA

LAMPADA T1.5 12V 2W W2X4.6D

UNIVERSAL: MOTOS (01/1960)



Unidade: PC

2821HELLA

LAMPADA T3.25 12V 3W W2.1X9.5D



Unidade: PC

2825HELLA

LAMPADA 12V W5W ESMAGADA/PINGAO/T10



Unidade: PC

3893HELLA

LAMPADA T2.75 12V 4W BA9S

UNIVERSAL: MOTOS (01/1960)



Unidade: PC

5007HELLA

LAMPADA G6 12V 5W BA15S

UNIVERSAL: MOTOS (01/1960)



Unidade: PC

5008HELLA

LAMPADA SINAL R10W 12V (67)

UNIVERSAL: MOTOS (01/1960)



Unidade: PC

6411HELLA

LAMPADA SINALIZ 12V 10W 43MM (TORPEDO)

UNIVERSAL: MOTOS (01/1960)



Unidade: PC

HELLA

ILUMINAÇÃO - LÂMPADA DE SINALIZACAO STANDARD

6418HELLA

LAMPADA SINALIZ 12V 5W 38MM (TORPEDO)

UNIVERSAL: MOTOS (01/1960)



Unidade: PC

7240HELLA

LAMPADA SINAL. 12V 5W PINO ENCONTRADO 2 POLOS



Unidade: PC

7440HELLA

LAMPADA SUPER PINGAO 1POLO 12V (W21W)

UNIVERSAL: MOTOS (01/1960)



Unidade: PC

7506AHELLA

LAMPADA SINAL AMBAR TINTADA 12V 21W 1POLO

UNIVERSAL: MOTOS (01/1960)



Unidade: PC

7506HELLA

LAMPADA SINALIZACAO 12V 21W 1 POLO

UNIVERSAL: MOTOS (01/1960)



Unidade: PC

7507HELLA

LAMPADA SETA/PISCA AMBAR 12V 21W



Unidade: PC

7528HELLA

LAMPADA SINAL. 12V 5W PINO DESENCONTRADO 2 POLOS

UNIVERSAL: MOTOS (01/1960)



Unidade: PC

HELLA

ILUMINAÇÃO - LÂMPADA DE SINALIZACAO STANDARD

921HELLA

LAMPADA PINGAO 12V (W16W)



Unidade: PC

921NAHELLA

LAMPADA PINGAO 12V AMBAR (WY18W)

UNIVERSAL: MOTOS (01/1960)



Unidade: PC

HENKEL

QUÍMICO - COLA INSTÂNTANEA

2314636

CASCOLA ADESIVO INSTANTANEO 451 20G



Unidade: FR

2671980

COLA ADESIVO INSTA S.BONDER PRECISAO 5G



Unidade: FR

2677335

COLA ADESIVO INSTANTANEO SUPER BONDER 3G



Unidade: FR

QUÍMICO - COLA TRAVA

2677350

TRAVA ROSCA ALT RESIS VERMELHO 2760 10G



Unidade: FR

HENKEL

QUÍMICO - COLA TRAVA

284485

TRAVA ROSCA DE ALTA RESISTENCIA 277 10G



Unidade: FR

QUÍMICO - DESCARBONIZANTE

1693653

DESCARBONIZANTE BIODEG 300ML SF AUTO 100



Unidade: FR

2569820

DESCARBONIZANTE 300ML POWER CLEAN SF7979



Unidade: FR

QUÍMICO - DESENGRIPANTE/ANTIFERRUGEM

2569453

ANTIFERRUGEM DESENGRIPANTE LB8609 300ML



Unidade: FR

270559

ANTIFERRUGEM DES 300ML SOLVO RUST SF8046



Unidade: FR

294134

ANTIFERRUGEM DESENGRIPANTE LB8608 300ML



Unidade: FR



HENKEL

QUÍMICO - SILICONE COLA

2937879/2597433

SILICONE ALTA TEMP CINZA SUPERFLEX 55G



Unidade: FR

2937881/581034

SILICONE ALTA TEMP VERMELH SUPERFLEX 55G



Unidade: FR

2937882/2597432

SILICONE ALTA TEMP PRETO SUPERFLEX 55G



Unidade: FR

2942514/2643331

SILICONE ALTA TEMP PRETA 598 BLACK 85G



Unidade: FR

2942515/2643332

SILICONE ALTA TEMP CINZA 5699 GREY 85G



Unidade: FR

3014043/2932010

SILICONE ALTA TEMP CINZ SUPERFLEX MAXX 80G



Unidade: FR

3014070/2932021

SILICONE ALT TEM PRET SUPERFLEX MAXX 80G



Unidade: FR

HENKEL

QUÍMICO - VEDA FLANGE

2091560

VEDA FLANGE 518 15G



Unidade: FR

2679364

VEDA ROSCA/FLANGE ALT PRES VIOL 5156 15G



Unidade: FR

IKS

CABOS DE COMANDO - CABO DE ACELERADOR



80101-IKS

CABO ACELERADOR 740MM - 80101 - IKS

HONDA: BIZ C100 (2011)



80105-IKS

CABO ACELERADOR 1025MM

HONDA: CG 125 FAN (2008) / CG KS / KSE / CARGO (2003-2008) / CG TITAN ES (2002-2008)



80106-IKS

CABO ACELERADOR 965MM

HONDA: CG 125 TITAN ES PARTIDA ELETRICA (2000) / CG 125 TITAN KS PARTIDA PEDAL (2000)

IKS

CABOS DE COMANDO - CABO DE ACELERADOR



80107-IKS CABO ACELERADOR 960MM



80111-IKS CABO DE ACELERADOR - 80111 - IKS
HONDA: CBX 200 STRADA A



80112-IKS CABO DE ACELERADOR 990MM - 80112 - IKS
HONDA: CBX 200 STRADA (B)



80113-IKS CABO DE ACELERADOR 975MM - 80113 - IKS
HONDA: CBX 250 TWISTER (A)



80114-IKS CABO ACELERADOR 955MM - 80114 - IKS
HONDA: CBX 250 TWISTER (B)



80115-IKS CABO ACELERADOR 990MM - 80115 - IKS
HONDA: NXR 125 BROS

IKS

CABOS DE COMANDO - CABO DE ACELERADOR



80116-IKS CABO ACELERADOR 1000MM
HONDA: NXR 150 BROS (2005) / NXR 150 BROS ESD (2008) / NXR 150 BROS KS (2008)



80122-IKS CABO ACELERADOR 765MM - 80122 - IKS
HONDA: BIZ 125 (2008)



80124-IKS CABO DE ACELERADOR (A) 1060MM - 80124 - IKS
HONDA: XR 250 TORNADO (A)



80130-IKS CABO ACELERADOR 952MM - 80130 - IKS
HONDA: CG 125 FAN (2009)



80132-IKS CABO ACELERADOR 938MM
HONDA: CG 150 TITAN ES / KS (2009) / CG 150 TITAN ESD (2009) / CG 150 TITAN MIX ES / KS (2009) / CG 150 TITAN MIX ESD (2009)



80135-IKS CABO ACELERADOR 1049MM
HONDA: NXR 150 BROS ES (2009-2012) / NXR 150 BROS ESD (2009-2012) / NXR 150 BROS KS (2013)

Catálogo atualizado em 27-FEV-2026a



IKS


CABOS DE COMANDO - CABO DE ACELERADOR



80140-IKS CABO DE ACELERADOR (A) 1000MM - 80140 - IKS
HONDA: CB 300 R (A)



80141-IKS CABO DE ACELERADOR (B) 1000MM - 80141 - IKS
HONDA: CB 300 R (B)



80144-IKS CABO ACELERADOR 1175MM - 80144 - IKS
HONDA: XRE 300 (A) (2009-2015)



80145-IKS CABO ACELERADOR 1175MM - 80145 - IKS
HONDA: XRE 300 (B) (2009-2015)



80156-IKS CABO ACELERADOR 987MM - 80156 - IKS
HONDA: CG 150 FAN ESI (2010)



80157-IKS CABO ACELERADOR 1025MM
HONDA: CG 125 FAN / ES / KS (A) (2014) / CG 150 FAN ESDI (A) (2014) / CG 150 TITAN ESD / EX (A) (2014)

IKS

CABOS DE COMANDO - CABO DE ACELERADOR



80165-IKS CABO DE ACELERADOR (A) 1025MM - 80165 - IKS
HONDA: CG TITAN / FAN 160 (A) (2016)



80166-IKS CABO DE ACELERADOR (B) 1020MM - 80166 - IKS
HONDA: CG TITAN/FAN 160 (B) (2016)



80167-IKS CABO DE ACELERADOR (A) 970 MM- 80167 - IKS
HONDA: BROS 160 (A) (2016)



80168-IKS CABO ACELERADOR (B) 970MM - 80168 - IKS
HONDA: BROS 160 (B) (2016)



81101-IKS CABO ACELERADOR 990MM - 81101 - IKS
YAMAHA: 125 2000 - YBR 125 E-K (PARTIDA PEDAL) (2002)



81102-IKS CABO ACELERADOR 950MM - 81102 - IKS
YAMAHA: FAZER YS 250 (A) (2010)

Catálogo atualizado em 27-FEV-2026a

IKS

CABOS DE COMANDO - CABO DE ACELERADOR



81103-IKS CABO ACELERADOR 950MM - 81103 - IKS
YAMAHA: FAZER YS 250I (B) (2010)



81106-IKS CABO ACELERADOR 1010MM - 81106 - IKS
YAMAHA: XTZ 125 (2008)



81107-IKS CABO ACELERADOR 965MM - 81107 - IKS
YAMAHA: YBR 125 ED PARTIDA ELETRICA (2006-2008)



81108-IKS CABO ACELERADOR 970MM
YAMAHA: YBR 125 FACTOR E-K PARTIDA PEDAL (2009) / YBR 125 FACTOR ED PARTIDA ELETRICA (2009)



81115-IKS CABO DE ACELERADOR - 81115 - IKS
YAMAHA: FAZER YS 150 SED / ED A



81116-IKS CABO ACELERADOR 997MM - 81116 - IKS
YAMAHA: FAZER YS 150 SED / ED ACELERADOR B

IKS

CABOS DE COMANDO - CABO DE ACELERADOR



81117-IKS CABO DE ACELERADOR 935MM - 81117 - IKS
YAMAHA: FAZER YS 250 ACELERADOR (A) (2011)



81118-IKS CABO DE ACELERADOR 946MM - 81118 - IKS
YAMAHA: FAZER YS 250 ACELERADOR (B) (2011)

CABOS DE COMANDO - CABO DE AFOGADOR

80703-IKS

CABO AFOGADOR 750MM - 80703 - IKS

HONDA: NX 400 FALCON



Unidade: PC

80708-IKS

CABO AFOGADOR 895MM - 80708 - IKS

HONDA: CBX 200 STRADA



Unidade: PC

80709-IKS

CABO AFOGADOR 920MM - 80709 - IKS

HONDA: CBX 250 TWISTER



Unidade: PC

CABOS DE COMANDO - CABO DE EMBREAGEM



80304-IKS CABO DE EMBREAGEM 1075MM - 80304 - IKS
HONDA: CG 125 TITAN / CARGO (1998-1999)



IKS

CABOS DE COMANDO - CABO DE EMBREAGEM



80305-IKS CABO EMBREAGEM

HONDA: CG 125 FAN (2008) / CG 125 TITAN CARGO (2002) / CG 125 TITAN ES (2002-2008) / CG 125 TITAN KS / KSE / CARGO (2002-2008)



80306-IKS CABO EMBREAGEM 1100MM

HONDA: CG 125 TITAN ES 2000 (PARTIDA ELETRICA) (2000) / CG 125 TITAN KS 2000 (PARTIDA PEDAL) (2000)



80308-IKS CABO EMBREAGEM 1075MM - 80308 - IKS

HONDA: CBX 200 STRADA



80309-IKS CABO EMBREAGEM 1055MM

HONDA: CG 150 FAN ESI (2010) / CG 150 TITAN ES / KS (2008) / CG 150 TITAN ESD (2008) / CG 150 TITAN JOB (2008)



80311-IKS CABO EMBREAGEM 1100MM - 80311 - IKS

HONDA: NXR 125 BROS

IKS

CABOS DE COMANDO - CABO DE EMBREAGEM



80314-IKS CABO DE EMBREAGEM 1120MM - 80314 - IKS

HONDA: CBX 250 TWISTER



80316-IKS CABO EMBREAGEM 1175MM - 80316 - IKS

HONDA: NX 400 FALCON



80317-IKS CABO EMBREAGEM 1170MM - 80317 - IKS

HONDA: XR TORNADO



80321-IKS CABO DE EMBREAGEM 1105MM - 80321 - IKS

HONDA: NXR 150 BROS ES / KS / ESD (2008)



80328-IKS CABO DE EMBREAGEM 1129MM - 80328 - IKS

HONDA: CG 125 FAN (2009)



80330-IKS CABO DE EMBREAGEM 1090MM - 80330 - IKS

HONDA: CG 150 TITAN ES / KS / ESD / MIX ES / KS / ESD (2009)

IKS

CABOS DE COMANDO - CABO DE EMBREAGEM



80331-IKS CABO EMBREAGEM 1052MM
HONDA: NXR 150 BROS ES / KS (2009-2012) / NXR 150 BROS ESD (2009-2012)



80334-IKS CABO EMBREAGEM 1065MM - 80334 - IKS
HONDA: CB 300 R



80336-IKS CABO EMBREAGEM 1135MM - 80336 - IKS
HONDA: XRE 300 (2009-2015)



80341-IKS CABO EMBREAGEM 1085MM
HONDA: CG 125 FAN / ES / KS (2014) / CG 150 FAN / ESDI / ESD / EX (2014) / CG 150 TITAN ESD / EX (2014) / CG 160 TITAN / FAN (2016)



80344-IKS CABO DE EMBREAGEM 1085MM - 80344 - IKS
HONDA: NXR BROS 160 (2016)



81301-IKS CABO EMBREAGEM 1160MM
YAMAHA: YBR 125 (2000), (2002) / YBR 125 ED PARTIDA ELETRICA(2002) / YBR 125 ED PARTIDA PEDAL

IKS

CABOS DE COMANDO - CABO DE EMBREAGEM



81303-IKS CABO EMBREAGEM 1100MM - 81303 - IKS
YAMAHA: XTZ 125 (2008)



81306-IKS CABO DE EMBREAGEM 1025MM - 81306 - IKS
YAMAHA: FAZER YS 250 (2005)



81307-IKS CABO EMBREAGEM 1160MM
YAMAHA: YBR 125 FACTOR E-K (PARTIDA PEDAL) (2009) / YBR 125 FACTOR ED (PARTIDA ELETRICA) (2009)



81309-IKS CABO DE EMBREAGEM - 81309 - IKS
YAMAHA: FAZER YS 150 SED/ED



82304-IKS CABO EMBREAGEM 1160MM - 82304 - IKS
SUZUKI: YES 125 (2008)

Catálogo atualizado em 27-FEV-2026a



IKS

CABOS DE COMANDO - CABO DE FREIO



80205-IKS CABO FREIO 1235MM

HONDA: CG 125 FAN (2008) / CG 125 TITAN CARGO (1998), (2002), (2003-2008) / CG 125 TITAN CARGO DIANTEIRO (2003-2008)



80207-IKS CABO FREIO 1350MM

HONDA: CG 150 TITAN ES / KS (2008) / CG 150 TITAN JOB DIANTEIRO (2008)



80211-IKS CABO FREIO 1250MM - 80211 - IKS

HONDA: BIZ 125 DIANTEIRO (2008)



80212-IKS CABO FREIO 1255MM - 80212 - IKS

HONDA: CG 125 FAN (2009)



80213-IKS CABO FREIO 1285MM

HONDA: CG 150 TITAN ES / KS (2009) / CG 150 TITAN MIX ES / KS (2009)



80214-IKS CABO FREIO 1303MM

HONDA: NXR 125 BROS ES / KS (2013) / NXR 128 BROS ESD (2006-2006) / NXR 150 BROS ES / KS (2008), (2009-2012)

IKS

CABOS DE COMANDO - CABO DE FREIO



80221-IKS CABO FREIO 1310MM

HONDA: NXR 125 BROS ES / KS DIANTEIRO (2013) / NXR 150 BROS DIANTEIRO (2013) / NXR BROS 160 (2016)



81203-IKS CABO FREIO 1117MM

YAMAHA: YBR 125 FACTOR E-K PARTIDA PEDAL / YBR 125 FACTOR ED PARTIDA ELETRICA

CABOS DE COMANDO - CABO DE VELOCÍMETRO



80401-IKS CABO VELOCIMETRO 860MM - 80401 - IKS

HONDA: BIZ C100



80406-IKS CABO VELOCIMETRO 890MM - 80406 - IKS

HONDA: CG 125 TITAN / CARGO (1998-1999)



80407-IKS CABO VELOCIMETRO 830MM

HONDA: CG 125 TITAN ES (PARTIDA ELETRICA) (2000) / CG TITAN ES (2002-2002)

IKS

CABOS DE COMANDO - CABO DE VELOCÍMETRO



80408-IKS CABO VELOCÍMETRO 830MM
HONDA: CG 125 FAN (2008) / CG 125 TITAN KS / KSE / CARGO (2002-2008) / CG 125 TITAN KS 2000 PARTIDA PEDAL (2000) / NXR 125 BROS / NXR 150 BROS ES / KS



80409-IKS CABO VELOCÍMETRO 830MM
HONDA: CG 150 FAN ESI (2010) / CG 150 TITAN ES / KS / ESD / JOB / SPORT (2008)



80410-IKS CABO VELOCÍMETRO 790MM
HONDA: CBX AERO 150 / CBX STRADA 200



80411-IKS CABO VELOCÍMETRO 740MM - 80411 - IKS
HONDA: CBX 250 TWISTER



80413-IKS CABO VELOCÍMETRO 855MM - 80413 - IKS
HONDA: NXR 150 BROS (2005)



80414-IKS CABO VELOCÍMETRO 940MM
HONDA: NX 200 / NX 400 FALCON / XLR 125 / XR 250 TORNADO

IKS

CABOS DE COMANDO - CABO DE VELOCÍMETRO



80415-IKS CABO VELOCÍMETRO 890MM
HONDA: BIZ 125 (2010), (2011-2013) / BIZ C100 (2012)



80416-IKS CABO VELOCÍMETRO 760MM - 80416 - IKS
HONDA: POP 100 (2009-2012)



80417-IKS CABO VELOCÍMETRO 840MM
HONDA: NXR 150 BROS ESD (2008) / NXR 150 BROS ESD / ES / KS (2009-2012)



80425-IKS CABO DE VELOCÍMETRO 865MM - 80425 - IKS
HONDA: CG 125 FAN (2009)



80426-IKS CABO VELOCÍMETRO 896MM
HONDA: CG 150 TITAN ES / KS (2009) / CG 150 TITAN ESD (2009) / CG 150 TITAN MIX ES / KS (2009) / CG 150 TITAN MIX ESD (2009)



80430-IKS CABO VELOCÍMETRO 882MM - 80430 - IKS
HONDA: NXR 150 BROS ES / ESD (2013)

Catálogo atualizado em 27-FEV-2026a



IKS

CABOS DE COMANDO - CABO DE VELOCÍMETRO



81403-IKS CABO VELOCIMETRO 830MM

YAMAHA: XTZ 125 (2008) / XTZ 125 XE / XK (2008)



81407-IKS CABO VELOCIMETRO F/DISCO 846MM - 81407 - IKS

YAMAHA: YBR 125 FACTOR ED PARTIDA ELETRICA (2009)



81408-IKS CABO VELOCIMETRO 812MM - 81408 - IKS

YAMAHA: YBR 125 FACTOR E-K PARTIDA PEDAL (2009)

INA

ROLAMENTO - ROLAMENTO DE VIRABREQUIM

752000610

ROLAMENTO VIRABREQUIM



HONDA: CG 125 CARGO (1988-2005), (2009-2009) / CG 125 FAN (2009-2017) / CG 150 FAN (2010-2015) / CG 150 SPORT (2005-2009)

Unidade: PC

MAGNET MARELLI

ELÉTRICA - PORTA ESCOVA

SE90205000MM

SUPOORTE PORTA ESCOVA KIT



HONDA: CBX 150 AERO (1989-1992) / CBX 200 STRADA (1994-2002) / CBX 250 TWISTER (2001-2008) / CG 125 TITAN ES (1999-2004) / CG 125 TITAN KSE (2002-2004)

Unidade: PC

MAGNET MARELLI

ELÉTRICA - PORTA ESCOVA

SE90205001MM

SUPOORTE PORTA ESCOVA KIT COMPLETO



HONDA: CBX 150 AERO (1989-1992) / CBX 200 STRADA (1994-2002) / CBX 250 TWISTER (2001-2008) / CG 125 TITAN ES (1999-2004) / CG 125 TITAN KSE (2002-2004)

Unidade: KT

SE90205020MM

SUPOORTE PORTA ESCOVA



HONDA: BIZ 125 ES FLEX (2011-2015) / BIZ 125 EX (2018-2021) / BIZ 125 EX FLEX (2011-2018) / CG 125 FAN ES (2009-2015) / CG 125 FAN ESD (2014-2015)

Unidade: PC

SE90205022MM

SUPOORTE PORTA ESCOVA KIT COMPLETO



HONDA: BIZ 125 ES FLEX (2011-2015) / BIZ 125 EX FLEX (2011-2018) / CG 125 FAN ES (2009-2015) / CG 125 FAN ESD (2014-2015) / CG 125 FAN (2016-2018)

Unidade: PC

SE90205050MM

SUPOORTE PORTA ESCOVA



HONDA: BIZ 125 ES / EX / CG 125 FAN ES / FAN ESD / CG 150 FAN ESI / SPORT / CG 150 TITAN / ES / ESD / EX / CG 160 CARGO / FAN / FAN ESDI / START / TITAN EX

Unidade: PC

SE90205080MM

SUPOORTE PORTA ESCOVA 4 POLOS



HONDA: CG 125 TITAN ES / KSE **SUNDOWN:** HUNTER 125 SE / MAX 125 SE / SED **YAMAHA:** VIRAGO XV 750 / XT 600 E / 600 R / 660R TENERE

Unidade: PC

SE90205110MM

SUPOORTE PORTA ESCOVA



SUZUKI: BURGMAN 125I (2011-2015) / GSR 150I (2011-2015) / INTRUDER 125 CARGO (2002-2016) / YES 125 EN SE (2005-2011)

Unidade: PC

ELÉTRICA - REGULADOR DE VOLTAGEM

RG90271150MM

REGULADOR RETIFICADOR



HONDA: CG 125 / DREAM C 100

Unidade: PC

MAGNET MARELLI

ELÉTRICA - REGULADOR DE VOLTAGEM

RG90271160MM REGULADOR RETIFICADOR

HONDA: CG 125 FAN (2005-2008) / CG 125 TITAN (1992-2004) / CG 125 TITAN ES (1999-2004) / CG 125 TITAN KS (1999-2004) / CG 125 TITAN KSE (2002-2004)



Unidade: PC

RG90271280MM REGULADOR RETIFICADOR


HONDA: NX 350 SAHARA



Unidade: PC

RG90271290MM REGULADOR RETIFICADOR

HONDA: NX-4 FALCON 400



Unidade: PC

RG90271310MM REGULADOR RETIFICADOR

YAMAHA: XV 250 VIRAGO - SISTEMA ELETRICO



Unidade: PC

RG90271360MM REGULADOR RETIFICADOR

HONDA: CBX 150 AERO / NX 150



Unidade: PC

RG90271370MM REGULADOR RETIFICADOR

HONDA: BIZ 100 ES (2012-2015) / CG 125 FAN ES (2009-2013) / CG 125 FAN KS (2009-2013) / CG 150 SPORT (2005-2008) / CG 150 TITAN ES (2004-2008)



Unidade: PC

RG90271371MM REGULADOR RETIFICADOR

HONDA: CG 150 SPORT / CG 150 TITAN ES / ESD / KS / NXR 150 BROS ES / ESD / KS




Unidade: PC

MAGNET MARELLI

ELÉTRICA - REGULADOR DE VOLTAGEM

RG90271400MM REGULADOR RETIFICADOR

HONDA: BIZ 125 ES / BIZ 125 KS / ES / EX



Unidade: PC

RG90271470MM REGULADOR RETIFICADOR

HONDA: CBX 250 TWISTER (2001-2008) / XR 250 TORNADO (2001-2008)



Unidade: PC

RG90271620MM REGULADOR RETIFICADOR

YAMAHA: CRYPTON T 115 ED (2010-2013) / CRYPTON T 115 K (2010-2013) / XTZ 125E (2002-2016) / XTZ 125K (2002-2016) / XTZ 125KC (2008-2016)



Unidade: PC

RG90274000MM REGULADOR RETIFICADOR

HONDA: BIZ 125 (2006-2010) / BIZ 125 ES / KS (2006-2008) / BIZ C100 (2002-2005) / BIZ C100 / C100 ES (1998-2005) / C100 DREAM (1992-1998)



Unidade: PC

RG90274030MM REGULADOR RETIFICADOR

HONDA: CBX 200 STRADA (1994-2002) / NX 200 (1993-2001) / XR 200R (1994-2002)



Unidade: PC

RG90274040MM REGULADOR RETIFICADOR


HONDA: POP 100



Unidade: PC

RG90274100MM REGULADOR RETIFICADOR

HONDA: BIZ 125 ES / BIZ 125 KS / ES / EX / CG 150 CARGO ESDI / CG 150 FAN ESDI / CG 150 FAN ES!



Unidade: PC

Catálogo atualizado em 27-FEV-2026a



MAGNET MARELLI

ELÉTRICA - REGULADOR DE VOLTAGEM

RG90274120MM

REGULADOR RETIFICADOR



HONDA: CB 300R / CB 300R LIMITED / XRE 300 / XRE 300 A

Unidade: PC

RG90274170MM

REGULADOR RETIFICADOR



HONDA: BIZ 110i FLEX (2016-2017) / BIZ 125 EX (2016-2017) / CG 125i CARGO (2016-2018) / CG 125i FAN (2016-2018) / CG 125i FAN CKS (2016-2016)

Unidade: PC

RG90274410MM

REGULADOR RETIFICADOR



YAMAHA: FAZER 150 YS ED (2016-2019) / FAZER 150 YS SED (2016-2019) / FAZER 150 YS UBS (2018-2019) / NEO 125 UBS (2017-2020) / NMAX 160 (2017-2020)

Unidade: PC

RG90274420MM

REGULADOR RETIFICADOR



YAMAHA: 250 FAZER (2005-2009) / 250 FAZER YS LE (2008-2009)

Unidade: PC

RG90274430MM

REGULADOR RETIFICADOR



YAMAHA: FAZER 250 YS (2010-2017) / FAZER 250 YS BLUEFLEX (2016-2017) / XTZ 250 TENERE (2011-2017) / XTZ 250X (2007-2011)

Unidade: PC

RG90274440MM

REGULADOR RETIFICADOR



YAMAHA: NEO AT 115

Unidade: PC

RG90274450MM

REGULADOR RETIFICADOR



YAMAHA: FAZER 150 YS ED (2014-2015) / FAZER 150 YS SED (2014-2015) / XTZ 150 ABS S CROSSER (2019-2019) / XTZ 150 ABS Z CROSSER (2019-2020) / XTZ 150 CROSSER E (2015-2018)

Unidade: PC

MAGNET MARELLI

ELÉTRICA - REGULADOR DE VOLTAGEM

RG90274700MM

REGULADOR RETIFICADOR



SUZUKI: BURGMAN I 125 / INTRUDER 125 / INTRUDER 125 CARGO / YES EN 125 / YES EN 125 CARGO

Unidade: PC

RG90274710MM

REGULADOR RETIFICADOR



SUZUKI: BURGMAN AN 125

Unidade: PC

RG90274720MM

REGULADOR RETIFICADOR



SUZUKI: 125 YES CARGO EN (2005-2005) / 125 YES EN (2005-2005) / INTRUDER 125 (1995-2003) / INTRUDER 125 CARGO (2003-2007) / INTRUDER 250 (2003-2007)

Unidade: PC

RG90274740MM

REGULADOR RETIFICADOR



SUZUKI: GSR 150i (2011-2015) / GSR 150i CARGO (2011-2015) / INTRUDER 125 (2011-2012) / YES 125 EN (2011-2011) / YES CARGO 125 EN (2011-2011)

Unidade: PC

ELÉTRICA - RELÉ

R90226012MM

RELE PISCA SETA



HONDA: CG 125 CARGO / KS / NES / CG 125 FAN ES / ESD / KS / CG 125 TITAN / ES / KS / KSE / CG 125 TODAY / CG 150 TITAN ES / ESD / KS

Unidade: PC

R90280470MM

RELE PARTIDA



SUZUKI: YES 125 EN (2005-2007) / YES 125 EN CARGO (2005-2007)

Unidade: PC

R90280560MM

RELE PARTIDA



YAMAHA: TDM 225 / XT 225

Unidade: PC

↓ CONTINUAÇÃO

MAGNET MARELLI

ELÉTRICA - RELÉ

R90280640MM

RELE CARGA



YAMAHA: XTZ 250 LANDER ABS / YS 150 FAZER ED / YS 150 FAZER SED

Unidade: PC

FILTRO - FILTRO DE AR DE MOTOR

FA121502

FILTRO AR MOTOR



HONDA: CBX 250 TWISTER (2001)

Unidade: PC

FA142802

FILTRO AR MOTOR



HONDA: XR 250 TORNADO

Unidade: PC

INJEÇÃO / COMBUSTÍVEL - BOMBA DE COMBUSTÍVEL ELÉTRICA

MM250M

BOMBA COMBUSTIVEL ELETRICA REFIL



HONDA: NXR BROS 125 / 150 (2009) / XRE 300 (2009)

Unidade: PC

MM300M

BOMBA COMBUSTIVEL ELETRICA REFIL



YAMAHA: FAZER YS 250 / XTZ LANDER 250

Unidade: PC

MOTOR - BIELA DE MOTOR



BLC41001 BIELA MOTOR

HONDA: CG 150 CARGO (2014-2016) / CG 150 FAN (2009-2015) / CG 150 JOB (2004-2009) / CG 150 SPORT (2005-2009) / CG 150 START (2015)

CONTINUA ➔

MAGNET MARELLI

MOTOR - BIELA DE MOTOR

BLC41002 BIELA MOTOR

HONDA: CG 125 ES (2002-2004) / CG 125 FAN (2005-2008) / CG 125 KS (2002-2004) / CG 125 TITAN (2005-2008) / NXR 125 BROS (2003-2005)

BLC41003 BIELA MOTOR

HONDA: CBX 200 STRADA (1993-2003) / CG 125 CARGO (1988-2001) / CG 125 TITAN (1994-2001) / CG 125 TODAY (1989-1995) / NX 200 (1999-2000)

BLC41004 BIELA MOTOR

HONDA: BIZ 100 (2012-2015) / BIZ C 100 (1998-2006) / BIZ C 100 DREAM (1992-1998) / POP 100 (2007-2015)

BLC41005 BIELA MOTOR

HONDA: BIZ 125 (2005-2015)

BLC41006 BIELA MOTOR

HONDA: CG 160 BROS (2014) / CG 160 CARGO (2016) / CG 160 FAN (2015) / CG 160 START (2016) / CG 160 TITAN (2015)

BLC41007 BIELA MOTOR

HONDA: CBX 250 TWISTER (2001-2009) / XR 250 TORNADO (2001-2009)

BLC41009 BIELA MOTOR

HONDA: CG 125 FAN (2009) / NXR 125 BROS (2010)

BLC42001 BIELA MOTOR

YAMAHA: XTZ 125 (2002-2002) / YBR 125 (2000-2009)



BLC41008 BIELA MOTOR

HONDA: NX 400 FALCON (1999-2009), (2012-2015)

BLC42004 BIELA MOTOR

YAMAHA: NEO AT (2004-2013)

BLC43003 BIELA MOTOR

SUZUKI: BURGMAN I 125 CARBURADA (2010)

MOTOR - KIT DE MOTOR

K.41001

KIT MOTOR

HONDA: CG 125 MOTOR (1985)



Unidade: PC

K.41010

KIT MOTOR

HONDA: CBX 250 TORNADO (2001-2009) / CBX 250 TWISTER (2001-2009)



Unidade: PC

K41002

KIT MOTOR

HONDA: CG 125 TODAY (1992-2001)



Unidade: PC



MAGNET MARELLI

MOTOR - KIT DE MOTOR

K41003

KIT MOTOR

HONDA: CG 125 TITAN (2002-2008)



Unidade: PC

K41004

KIT MOTOR

HONDA: CG 150 CARGO (2014-2016) / CG 150 FAN (2009-2015) / CG 150 JOB (2004-2009) / CG 150 SPORT (2005-2009) / CG 150 START (2015)



Unidade: PC

K41006

KIT MOTOR

HONDA: BIZ 100 ES (2002) / BIZ C 100 / BIZ C 100 DREAM / BIZ C 100 KS



Unidade: PC

K41008

KIT MOTOR

HONDA: CG 125 BROS ES (2010-2012) / CG 125 BROS KS (2010) / CG 125 FAN (2009-2015) / CG 125I CARGO (2016) / CG 125I FAN (2016)



Unidade: PC

K41009

KIT MOTOR

HONDA: CG 160 CARGO (2016) / CG 160 FAN (2015) / CG 160 START (2016) / CG 160 TITAN (2015) / NXR 160 BROS (2014)



Unidade: PC

K41011

KIT MOTOR

HONDA: BIZ 125 (2019) / BIZ 125 ES (2011-2018) / BIZ 125 EX (2011-2015)



Unidade: PC

K42001

KIT MOTOR

YAMAHA: XTZ 125 (2002) / YBR 125 (2000-2009)



Unidade: PC

MAGNET MARELLI

MOTOR - KIT DE MOTOR

K42002

KIT MOTOR

YAMAHA: XTZ 250 LANDER (2006) / XTZ 250 TENERE (2010-2018) / YS 250 FAZER (2005)



Unidade: PC

K42003

KIT MOTOR

YAMAHA: XTZ 150 CROSSER E / ED (2014) / YBR 150 FACTOR E / ED (2018) / YBR 150 FACTOR UBS (2017) / YS 150 FAZER ED / SED (2013-2015) / YS 150 FAZER UBS (2016)



Unidade: PC

MK41004

KIT MOTOR MAXI C/BIELA/JUNTA

HONDA: CG 150 (2004-2014) / NXR 150 BROS (2003-2015)



Unidade: PC

MOTOR - PISTÃO C/ANEL DE MOTOR

PA41003,25

PISTAO C/ANEL

HONDA: CG 125 CARGO (2002-2005) / CG 125 FAN (2005-2008) / CG 125 TITAN (2002-2004) / NXR 125 BROS ES (2003-2005) / NXR 125 BROS KS (2002-2005)



Unidade: PC

PA41004,25

PISTAO C/ANEL

HONDA: CG 150 CARGO (2004) / CG 150 FAN INJETADO (2009-2010) / CG 150 FAN INJETADO FLEX (2010) / CG 150 JOB (2004) / CG 150 SPORT (2004)



Unidade: PC

PA41004,50

PISTAO C/ANEL

HONDA: CG 150 CARGO (2004) / CG 150 FAN INJETADO (2009-2010) / CG 150 FAN INJETADO FLEX (2010) / CG 150 JOB (2004) / CG 150 SPORT (2004)



Unidade: PC

PA41008,25

PISTAO C/ANEL

HONDA: CG 125 CARGO (2009) / CG 125 FAN (2009-2015) / CG 125 FAN ES (2009) / CG 125 FAN KS (2009) / NXR 125 BROS (2013-2015)




Unidade: PC

MAGNET MARELLI

MOTOR - PISTÃO C/ANEL DE MOTOR

PA41009,25 PISTAO C/ANEL


HONDA: CG 160 FAN (2015) / CG 160 TITAN (2015) / NXR 160 BROS (2015)



Unidade: PC

PA41009,50 PISTAO C/ANEL

HONDA: CG 160 FAN (2015) / CG 160 TITAN (2015) / NXR 160 BROS (2015)



Unidade: PC

PA41010,25 PISTAO C/ANEL

HONDA: CBX 250 TWISTER (2001-2009) / XR 250 TORNADO (2001-2009)



Unidade: PC

PA42001,25 PISTAO C/ANEL

YAMAHA: XTZ 125 E / XTZ 125 K / YBR 125



Unidade: PC

MOTOR - PISTÃO COM ANÉL

PA41003,50 PISTAO C/ANEL

HONDA: CG 125 CARGO (2002-2005) / CG 125 FAN (2005-2008) / CG 125 TITAN (2002-2004) / NXR 125 BROS ES (2003-2005) / NXR 125 BROS KS (2002-2005)



Unidade: PC

PA41011,25 PISTAO C/ANEL

HONDA: BIZ 125 (2005-2010), (2019) / BIZ 125 ES (2011-2018) / BIZ 125 EX (2011-2015)



Unidade: PC

PA41011,50 PISTAO C/ANEL

HONDA: BIZ 125 (2005-2010), (2019) / BIZ 125 ES (2011-2018) / BIZ 125 EX (2011-2015)



Unidade: PC

MAGNET MARELLI

MOTOR - VÁLVULA DE MOTOR



| | |
|--|--|
| VAC41001 | VALVULA MOTOR ADM (29 X 5,45 X 93,3) |
| HONDA: CG CARGO 125 MOTOR - D 29 / D 5,45 / L 93,3 (1991) / CG ML 125 MOTOR - D 29 / D 5,45 / L 93,3 (1982) / CG TODAY 125 MOTOR - D 29 / D 5,45 / L 93,3 (1991) | |
| VAC41005 | VALVULA MOTOR ADM (30 X 5,45 X 93) |
| HONDA: CG CARGO 125 MOTOR - D 30 / D 5,45 / L 93 (1991) / CG TITAN 125 MOTOR - D 30 / D 5,45 / L 93 (1991) / CG TODAY 125 MOTOR - D 30 / D 5,45 / L 93 (1991) / XLR 125 MOTOR - D 30 / D 5,45 / L 93 (1991) | |
| VAC41013 | VALVULA MOTOR ADM (29 X 4,98 X 93,48) |
| HONDA: CG FAN 125 MOTOR - D 29 / D 4,98 / L 93,48 (2003) / CG TITAN 125 MOTOR - D 29 / D 4,98 / L 93,48 (2002-2004) | |
| VAC41017 | VALVULA MOTOR ADM (23 X 4,98 X 65,9) |
| HONDA: BIZ 100 MOTOR - D 23 / D 4,98 / L 65,9 (1998) / DREAM 100 MOTOR - D 23 / D 4,98 / L 65,9 (1998) / POP 100 MOTOR - D 23 / D 4,98 / L 65,9 (1998) | |
| VAC41019 | VALVULA MOTOR ADM (28 X 4,98 X 83,54) |
| HONDA: CBX 250 TWISTER MOTOR - D 28 / D 4,98 / L 83,54 / XR 250 TORNADO MOTOR - D 28 / D 4,98 / L 83,54 | |
| VAC41021 | VALVULA MOTOR ADM (30 X 4,98 X 83,4) |
| HONDA: CG 150 MOTOR - D 30 / D 4,98 / L 83,4 (2004) / CG TITAN 150 MOTOR - D 30 / D 4,98 / L 83,4 (2004) / NXR BROS 150 MOTOR - D 30 / D 4,98 / L 83,4 (2004) | |
| VAC41025 | VALVULA MOTOR ADM (27 X 4,98 X 83,6) |
| HONDA: CG CARGO 125 ES MOTOR - CARBURADO / INJETADO - D 27 / D 4,98 / L 83,6 / L 82,6 / L 82,6 (2009) / CG CARGO 125 KS MOTOR - CARBURADO / INJETADO - D 27 / D 4,98 / L 83,6 / L 82,6 (2009) / CG FAN 125 ES MOTOR - CARBURADO / INJETADO - D 27 / D 4,98 / L 83,6 / L 82,6 (2009) / CG FAN 125 KS MOTOR - CARBURADO / INJETADO - D 27 / D 4,98 / L 83,6 / L 82,6 (2009) | |
| VAC43003 | VALVULA MOTOR ADM (25,98 X 4,98 X 64,35) |
| YAMAHA: YBR 125 MOTOR - D 25,98 / D 4,98 / L 64,35 | |
| VEC41006 | VALVULA MOTOR ESC (25 X 5,43 X 92,3) |
| HONDA: CG CARGO 125 MOTOR - D 25 / D 5,43 / L 92,3 (1991) / CG TITAN 125 MOTOR - D 25 / D 5,43 / L 92,3 (1991) / CG TODAY 125 MOTOR - D 25 / D 5,43 / L 92,3 (1991) / XLR 125 MOTOR - D 25 / D 5,43 / L 92,3 (1991) | |
| VEC41018 | VALVULA MOTOR ESC (20 X 4,95 X 65,45) |
| HONDA: BIZ 100 MOTOR - D 20 / D 4,95 / L 65,45 (1998) / DREAM 100 MOTOR - D 20 / D 4,95 / L 65,45 (1998) / POP 100 MOTOR - D 20 / D 4,95 / L 65,45 (1998) | |
| VEC41020 | VALVULA MOTOR ESC (23,45 X 4,96 X 83,2) |
| HONDA: CB 300 MOTOR - D 23,45 / D 4,96 / L 83,2 (2016) / CBX 250 TWISTER MOTOR - D 23,45 / D 4,96 / L 83,2 / XR 250 TORNADO MOTOR - D 23,45 / D 4,96 / L 83,2 | |
| VEC41022 | VALVULA MOTOR ESC (26 X 4,96 X 82,5) |
| HONDA: CG 150 MOTOR - D 26 / D 4,96 / L 82,5 (2004) / CG TITAN 150 MOTOR - D 26 / D 4,96 / L 82,5 (2004) / NXR BROS 150 MOTOR - D 26 / D 4,96 / L 82,5 (2004) | |
| VEC41026 | VALVULA MOTOR ESC (23 X 4,97 X 82,6) |
| HONDA: CG CARGO 125 ES MOTOR - CARBURADO / INJETADO - D 23 / D 4,97 / L 82,6 / L 82,6 (2009) / CG CARGO 125 KS MOTOR - CARBURADO / INJETADO - D 23 / D 4,97 / L 82,6 / L 82,6 (2009) / CG FAN 125 ES MOTOR - CARBURADO / INJETADO - D 23 / D 4,97 / L 82,6 / L 82,6 (2009) / CG FAN 125 KS MOTOR - CARBURADO / INJETADO - D 23 / D 4,97 / L 82,6 / L 82,6 (2009) | |
| VEC41030 | VALVULA MOTOR ESC (26 X 4,97 X 86,6) |
| HONDA: CG START 160 MOTOR - D 26 / D 4,97 / L 86,6 / CG TITAN 160 MOTOR - D 26 / D 4,97 / L 86,6 / NXR BROS 160 MOTOR - D 26 / D 4,97 / L 86,6 | |
| VEC43004 | VALVULA MOTOR ESC (22 X 4,97 X 63,6) |
| YAMAHA: YBR 125 MOTOR - D 22 / D 4,97 / L 63,6 | |

Catálogo atualizado em 27-FEV-2026a

↓ CONTINUAÇÃO

MAGNETRON

ACESSÓRIO - TRAVA DE SEGURANÇA

90260320

TRAVA TAMPA LATERAL



HONDA: CG 125 TITAN ES (1999-2004) / CG 125 TITAN KS (1999-2004) / CG 125 TITAN KSE (2002-2004) / CG 150 TITAN ES (2004-2008) / CG 150 TITAN ESD (2004-2008)

Unidade: PC

90260350

TRAVA BANCO



HONDA: BIZ 110I FLEX (2016-2017) / BIZ 125 (2006-2010) / BIZ 125 ES (2006-2015) / BIZ 125 EX FLEX (2005-2015) / BIZ 125 KS (2006-2015)

Unidade: PC

90260360

TRAVA BANCO



HONDA: CBX 200 STRADA (1994-2002) / CBX 250 TWISTER (2001-2008)

Unidade: PC

90260820

TRAVA GUIDAO



HONDA: CBX 150 AERO (1989-1992) / CBX 200 STRADA (1994-2002) / CG 125 FAN (2005-2008) / CG 125 FAN ES (2009-2015) / CG 125 FAN KS (2009-2015)

Unidade: PC

CABOS DE COMANDO - CABO DE ACELERADOR



90281000

CABO ACELERADOR (A)

HONDA: BIZ 110I (A) (2018-2023) / BIZ 125 EX (A) (2018-2023)

90281030

CABO ACELERADOR

HONDA: BIZ 125 KS / ES / MAIS (2009-2010)

90281040

CABO ACELERADOR

HONDA: BIZ 125 KS / ES / EX (2011-2015)

90281070

CABO ACELERADOR (A)

HONDA: CB TWISTER 250F (A) (2016-2022)

90281160

CABO ACELERADOR

HONDA: CG 125 CARGO (2002-2004) / CG 125 FAN (2005-2008) / CG TITAN 125 KS / KSE / ES (2002-2004)

90281170

CABO ACELERADOR

HONDA: CG 125 CARGO CES / CKS (2009-2011) / CG FAN 125 KS / ES (2009-2011)

90281180

CABO ACELERADOR (A)

HONDA: CG TITAN 150 EX (A) (2014-2014)

90281210

CABO ACELERADOR (B)

HONDA: CG TITAN 150 EX (B) (2014-2015)

MAGNETRON

CABOS DE COMANDO - CABO DE ACELERADOR

90281220

CABO ACELERADOR

HONDA: CG FAN 150 ESI / ESDI (2010-2011)

90281230

CABO ACELERADOR

HONDA: CG TITAN 150 EX (2010-2010) / CG TITAN 150 KS / ES / ESD (2009-2010)

90281240

CABO ACELERADOR

HONDA: CG 150 JOB (2004-2008) / CG TITAN 150 KS / ES / ESD (2004-2008)

90281250

CABO ACELERADOR (A)

HONDA: CG 160 CARGO CES (A) (2016-2022) / CG 160 START ES (A) (2016-2023) / CG FAN 160 ESD / ESDI (A) (2016-2023) / CG TITAN 160 EX (A) (2016-2023)

90281260

CABO ACELERADOR (B)

HONDA: CG FAN 160 (B) (2016-2023) / CG START 160 (B) (2016-2023) / CG TITAN 160 (B) (2016-2023)

90281330

CABO ACELERADOR

HONDA: NXR BROS 150 KS / ES / ESD (2009-2014)

90281340

CABO ACELERADOR

HONDA: NXR BROS 150 KS / ES / ESD (2003-2008)

90281350

CABO ACELERADOR (A)

HONDA: NXR BROS 160 ESD / EDD (A) (2015-2023)

90281360

CABO ACELERADOR (B)

HONDA: NX BROS 160 ESD / EDD (B) (2015-2023)

90281370

CABO ACELERADOR

HONDA: POP 100 (2007-2012)

90281380

CABO ACELERADOR (A)

HONDA: POP 110 I (A) (2016-2023)

90281390

CABO ACELERADOR (B)

HONDA: POP 110 I (B) (2016-2023)

90281500

CABO ACELERADOR

YAMAHA: YBR 125 K / E / ED (2002-2008)

90281660

CABO ACELERADOR

YAMAHA: FAZER 250 (2018-2024)

90281700

CABO ACELERADOR

YAMAHA: XTZ 150 CROSSER E / ED (2015-2017) / XTZ 150 CROSSER S / Z (2018-2019) / XTZ 150 CROSSER S / Z ABS (2019-2023)

90281720

CABO ACELERADOR

YAMAHA: XTZ LANDER 250 ABS (2020-2023) / XTZ TENERE 250 (2016-2019)



90281130

CABO ACELERADOR (A) - 90281130 - MAGNETRON

HONDA: CBX 250 TWISTER (2001-2008)



90281140

CABO ACELERADOR (B) - 90281140 - MAGNETRON

HONDA: CBX 250 TWISTER (2001-2008)

CONTINUA ➔

MAGNETRON

CABOS DE COMANDO - CABO DE EMBREAGEM



| | |
|--|----------------|
| 90282000 | CABO EMBREAGEM |
| <i>HONDA: CB 250 F TWISTER (2016-2022) / CB 250 F TWISTER ABS (2016-2022) / CB 250 F TWISTER CBS (2021-2022)</i> | |
| 90282020 | CABO EMBREAGEM |
| <i>HONDA: CB 300 F TWISTER ABS (2023-2024) / CB 300 R (2009-2012) / CB 300 R LE (REPSOL) (2014-2024)</i> | |
| 90282030 | CABO EMBREAGEM |
| <i>HONDA: CBX TWISTER 250 (2001-2009)</i> | |
| 90282040 | CABO EMBREAGEM |
| <i>HONDA: CG FAN 125 (2005-2008) / CG TITAN 125 KS / KSE / ES / CARGO (2002-2004)</i> | |
| 90282050 | CABO EMBREAGEM |
| <i>HONDA: CG FAN 125 ES / KS / CES / CARGO CKS (2009-2010)</i> | |
| 90282060 | CABO EMBREAGEM |
| <i>HONDA: CG FAN 125 (2014-2015)</i> | |
| 90282070 | CABO EMBREAGEM |
| <i>HONDA: CG TITAN 125 (1995-1999)</i> | |
| 90282090 | CABO EMBREAGEM |
| <i>HONDA: CG 150 CARGO ESD (2014-2014) / CG 150 FAN ESDI (2014-2015) / CG 150 START (2015-2015) / CG 150 TITAN ESD (2014-2015) / CG 150 TITAN EX (2014-2015)</i> | |
| 90282100 | CABO EMBREAGEM |
| <i>HONDA: CG 150 JOB (2004-2008) / CG FAN 150 ESI (2010-2010) / CG TITAN 150 KS / ES / ESD (2004-2008)</i> | |
| 90282110 | CABO EMBREAGEM |
| <i>HONDA: CG TITAN 150 KS / ES / ESD / MIX (2009-2010)</i> | |
| 90282160 | CABO EMBREAGEM |
| <i>HONDA: NXR 150 KS / ES / ESD (2006-2008)</i> | |
| 90282170 | CABO EMBREAGEM |
| <i>HONDA: NXR BROS 150 KS / ES / ESD (2009-2012)</i> | |
| 90282190 | CABO EMBREAGEM |
| <i>HONDA: NXR 160 BROS ES (2016-2016) / NXR 160 BROS ESD (2015-2015) / NXR 160 BROS ESDD (2015-2023)</i> | |
| 90282220 | CABO EMBREAGEM |
| <i>HONDA: POP 100 (2013-2015) / POP 110 I (2016-2023)</i> | |
| 90282260 | CABO EMBREAGEM |
| <i>HONDA: XRE 300 (2013-2017) / XRE 300 A (2013-2023)</i> | |
| 90282310 | CABO EMBREAGEM |
| <i>YAMAHA: FAZER YS (2006-2015)</i> | |
| 90282320 | CABO EMBREAGEM |
| <i>YAMAHA: XTZ CROSSER 150 (2015-2021)</i> | |
| 90282330 | CABO EMBREAGEM |
| <i>YAMAHA: YBR 125 FACTOR E (2000-2008) / YBR 125 FACTOR ED / K (2002-2008)</i> | |
| 90282340 | CABO EMBREAGEM |
| <i>YAMAHA: FACTOR 125 YBR E (2009-2016) / FACTOR 125 YBR ED (2009-2010) / FACTOR 125 YBR K (2009-2016) / FACTOR 125 YBR K1 (2014-2016)</i> | |
| 90282350 | CABO EMBREAGEM |
| <i>YAMAHA: FAZER YS 150 ED / SED (2014-2015) / YBR 150 FACTOR E/ED/UBS (2016-</i> | |
| 90282820 | CABO EMBREAGEM |
| <i>YAMAHA: FAZER 250 (2018-2024)</i> | |
| 90282840 | CABO EMBREAGEM |
| <i>YAMAHA: XTZ LANDER 250 ABS (2020-2023)</i> | |
| 90282860 | CABO EMBREAGEM |
| <i>YAMAHA: FAZER YS 150 ED / SED / UBS (2016-2024)</i> | |

MAGNETRON

CABOS DE COMANDO - CABO DE EMBREAGEM



| | |
|--|----------------|
| 90282080 | CABO EMBREAGEM |
| <i>HONDA: CG 125 CARGO (2000-2002) / CG 125 TITAN ES (2000-2002) / CG 125 TITAN KS (2000-2002)</i> | |
| 90284380 | CABO EMBREAGEM |
| <i>HONDA: CG 150 TITAN ESD (2011-2013) / CG 150 TITAN EX (2011-2013)</i> | |

CABOS DE COMANDO - CABO DE FREIO



| | |
|---|------------|
| 90282420 | CABO FREIO |
| <i>HONDA: CG 125 CARGO KS (2009-2011) / CG 125 FAN ES (2009-2011) / CG 125 FAN KS (2009-2011)</i> | |



| | |
|---|------------------|
| 90282430 | CABO FREIO |
| <i>HONDA: CG FAN 125I (2016-2018) / CG START 150 (2015-2015) / CG START 160 (2016-2016)</i> | |
| 90282480 | CABO FREIO |
| <i>HONDA: CG 150 JOB (2004-2008) / CG 150 TITAN KS / ES / ESD (2004-2008)</i> | |
| 90282520 | CABO FREIO |
| <i>HONDA: POP 100 (2013-2015) / POP 110I (2016-2018)</i> | |
| 90282560 | CABO FREIO |
| <i>HONDA: CG 160 FAN (2018-2023) / CG 160 START (2018-2023)</i> | |
| 90282870 | CABO FREIO - CBS |
| <i>HONDA: CG START 160 (2018-2023)</i> | |



↓ CONTINUAÇÃO

MAGNETRON

CABOS DE COMANDO - CABO DE FREIO



90282470 CABO FREIO
HONDA: CG 150 FAN ESI (2011-2013) / CG 150 TITAN ES (2009-2010) / CG 150 TITAN KS (2009-2010)



90282500 CABO FREIO
HONDA: NXR 150 BROS ES (2013-2014) / NXR 160 BROS ES (2016-2019)



90282510 CABO FREIO - 90282510 - MAGNETRON
HONDA: POP 100 (2007-2012)



90282880 CABO FREIO - 90282880 - MAGNETRON
YAMAHA: XTZ 150 CROSSER E (2015-2017)

CABOS DE COMANDO - CABO DE VELOCÍMETRO



90282570 CABO VELOCÍMETRO
HONDA: BIZ 100 KS / ES (2013-2015) / BIZ 110I (2016-2017) / BIZ 125 KS / ES (2006-2015) / BIZ 125 MAIS (2006-2008)

90282600 CABO VELOCÍMETRO
HONDA: CG 125 CARGO (2000-2004) / CG 125 FAN KS (2005-2008) / CG 125 TITAN KS (2000-2004) / NXR 125 BROS KS / ES (2003-2005) / NXR 150 BROS KS / ES (2006-2014)

90282610 CABO VELOCÍMETRO
HONDA: CG FAN 125 KS / ES (2009-2011)

90282640 CABO VELOCÍMETRO
HONDA: CG 150 KS / ES / ESD (2004-2008)

MAGNETRON

CABOS DE COMANDO - CABO DE VELOCÍMETRO

90282650 CABO VELOCÍMETRO
HONDA: CG 150 KS / ES / ESD / MIX (2009-2010)

90282680 CABO VELOCÍMETRO
HONDA: NXR BROS 150 ESD (2013-2014)

90282700 CABO VELOCÍMETRO
HONDA: POP 100 (2007-2010)

90282710 CABO VELOCÍMETRO
HONDA: POP 100 (2013-2015) / POP 110I (2016-2023)

90282730 CABO VELOCÍMETRO
HONDA: NXR BROS 150 ESD (2006-2010)

90282760 CABO VELOCÍMETRO
YAMAHA: YBR FACTOR 125 K / E (2009-2015)



90282590 CABO VELOCÍMETRO - 90282590 - MAGNETRON
HONDA: CBX 250 TWISTER (2001-2009)



90284460 CABO VELOCÍMETRO
HONDA: CG 150 TITAN ESD (2011-2013) / CG 150 TITAN EX (2011-2013)

CABOS DE COMANDO MOTO - CABO DE FREIO MOTO

90282550 CABO FREIO



HONDA: CG CARGO 125 (2002-2004) / CG TITAN ES 125 (2002-2004) / CG TITAN KS 125 (2000-2004) / CG TITAN KSE 125 (2002-2004)

ELÉTRICA - BOBINA DE FORÇA

90210620 BOBINA FORÇA



HONDA: CG 125 (1986-1989) / CG 125 CARGO (1997-2000) / CG 125 TITAN (1992-1999) / CG 125 TODAY (1989-1994) / XLR 125 (1997-2000)

Unidade: PC

CONTINUA ➔

Catálogo atualizado em 27-FEV-2026a

MAGNETRON

ELÉTRICA - BOBINA DE FORÇA

90210690

BOBINA FORÇA



HONDA: BIZ 100 (1992-1998), (2002-2005) / BIZ 100 DREAM (1992-1998) / BIZ 100 ES (1992-1998)
SUNDOWN: WEB 100 (2002-2008)

Unidade: PC

90210980

BOBINA FORÇA



HONDA: CG 125 CARGO KS (2000-2002) / CG 125 TITAN ES (1999-2002) / CG 125 TITAN KS (1999-2002) / XLR 125 (2000-2002) / XLR 125 ES (2000-2002)

Unidade: PC

ELÉTRICA - BOBINA DE IGNIÇÃO

90200271

BOBINA IGNAÇÃO



HONDA: CBX 250 TWISTER (2001-2008) / CG 125 FAN (2005-2008) / CG 125 TITAN (2002-2004) / CG 125 TITAN ES (2002-2004) / CG 125 TITAN KS (2002-2004)

Unidade: PC

90201041

BOBINA IGNAÇÃO



HONDA: BIZ 100 (1998-2005), (2002-2005) / BIZ 100 ES (1998-2005)

Unidade: PC

90201312

BOBINA IGNAÇÃO



HONDA: CG 125 CARGO (2000-2002) / CG 125 TITAN ES / KS (2000-2002) / CG 125 TODAY (2000-2002)

Unidade: PC

90201561

BOBINA IGNAÇÃO



HONDA: CG 125 CARGO (1992-1999) / CG 125 TITAN KS (1995-1999)

Unidade: PC

90202360

BOBINA IGNAÇÃO



HONDA: CBX 200 STRADA (1994-2002) / NX 200 (1993-2001) / XR 200R (1994-2002)

Unidade: PC

MAGNETRON

ELÉTRICA - BOBINA DE IGNIÇÃO

90202390

BOBINA IGNAÇÃO



HONDA: BIZ 125 + (2006-2008) / BIZ 125 ES (2006-2008) / BIZ 125 KS (2006-2008) / POP 100 (2007-2015)

Unidade: PC

90202400

BOBINA IGNAÇÃO



HONDA: BIZ 125 + (2006-2008) / BIZ 125 ES (2006-2008) / BIZ 125 KS (2006-2008) / POP 100 (2007-2015)

Unidade: PC

90202470

BOBINA IGNAÇÃO



SUZUKI: INTRUDER 125 (2008-2013) / INTRUDER 125 CARGO (2008-2013) / YES 125 EN (2005-2009)

Unidade: PC

90202490

BOBINA IGNAÇÃO



YAMAHA: FAZER 250 YS (2005-2017) / FAZER 250 YS BLUEFLEX (2013-2015) / FAZER 250 YS LE (2008-2010)

Unidade: PC

90202540

BOBINA IGNAÇÃO



HONDA: CG 150 CARGO ESDI (2013-2013) / CG 150 FAN ESDI (2013-2013) / CG 150 FAN ESI (2010-2013) / CG 150 TITAN ES (2009-2013) / CG 150 TITAN ES MIX (2009-2010)

Unidade: PC

90202570

BOBINA IGNAÇÃO



HONDA: CG 125 FAN ES (2009-2013) / CG 125 FAN KS (2009-2013)

Unidade: PC

90202590

BOBINA IGNAÇÃO



HONDA: BIZ 110i (2018-2023) / BIZ 125 EX (2018-2023) / NXR 125 BROS (2013-2015) / NXR 150 BROS (2009-2015) / NXR 160 BROS (2015-2017)

Unidade: PC



MAGNETRON

ELÉTRICA - BOBINA DE IGNIÇÃO

90202700

BOBINA IGNAO



YAMAHA: 150 FAZER YS ED (2013-2015) / 150 FAZER YS SED (2013-2020) / YBR 125I FACTOR (2017-2020) / YBR 150 FACTOR E (2016-2018) / YBR 150 FACTOR ED (2016-2022)

Unidade: PC

90202750

BOBINA IGNAO



HONDA: CG 125 FAN ES (2014-2015) / CG 125 FAN ESD (2014-2015) / CG 125 FAN KS (2014-2015)

Unidade: PC

90202780

BOBINA IGNAO



HONDA: CB 250F TWISTER FLEX (2016-2021) / CG 125I FAN (2016-2018) / CG 150 CARGO CES (2014-2015) / CG 150 CARGO ESDI (2014-2015) / CG 150 FAN ESDI (2014-2015)

Unidade: PC

90203001

BOBINA IGNAO



YAMAHA: XTZ 125E (2002-2010) / XTZ 125K (2002-2010) / YBR 125 FACTOR E (2008-2010) / YBR 125 FACTOR ED (2008-2010) / YBR 125 FACTOR K (2008-2010)

Unidade: PC

ELÉTRICA - BOBINA DE PULSO

90210310

BOBINA PULSO



HONDA: CBX 200 STRADA (1994-2002) / NX 200 (1993-2001) / XR 200R (1994-2002)

Unidade: PC

90210360

BOBINA PULSO



HONDA: BIZ 100 (1998-2005), (2002-2005) / BIZ 100 DREAM (1992-1998) / BIZ 100 ES (1998-2005)

Unidade: PC

90210370

BOBINA PULSO



HONDA: CG 125 TITAN (2000-2001) / XLR 125 ES (2000-2002)

Unidade: PC

MAGNETRON

ELÉTRICA - BOBINA DE PULSO

90210940

BOBINA PULSO



HONDA: CG 125 CARGO (1992-1999) / CG 125 TITAN (1992-1999) / CG 125 TODAY (1992-1994)

Unidade: PC

90210970

BOBINA PULSO



HONDA: BIZ 125 (2006-2010) / BIZ 125 ES (2006-2015) / BIZ 125 EX FLEX (2011-2015) / BIZ 125 KS (2006-2015) / CG 150 FAN ESI (2010-2013)

Unidade: PC

90212030

BOBINA PULSO



HONDA: CG 125 FAN (2005-2008) / CG 125 TITAN (2003-2004) / CG 125 TITAN ES (2003-2004) / CG 125 TITAN KS (2003-2004) / CG 125 TITAN KSE (2003-2004)

Unidade: PC

90219000

BOBINA PULSO



HONDA: POP 100 (2007-2015)

Unidade: PC

90219090

BOBINA PULSO



YAMAHA: XTZ 125E (2002-2016) / XTZ 125K (2002-2016) / YBR 125E (2002-2010) / YBR 125ED (2002-2010) / YBR 125K (2002-2010)

Unidade: PC

90219130

BOBINA PULSO



HONDA: CB 300R (2009-2015) / CB 300R LIMITED (2012-2012) / CBX 250 TWISTER (2001-2008) / XR 250 TORNADO (2001-2008) / XRE 300 (2009-2012)

Unidade: PC

90219140

BOBINA PULSO




YAMAHA: 250 FAZER YS (2005-2019) / 250 FAZER YS LE (2008-2010) / XTZ 250 LANDER (2007-2019) / XTZ 250 LANDER ABS (2020-2022) / XTZ 250 TENERE (2011-2017)

Unidade: PC

MAGNETRON


ELÉTRICA - BOBINA DE PULSO

| | |
|---|--|
| 90219150 | BOBINA PULSO |
|  | HONDA: CG 125 FAN ES (2009-2015) / CG 125 FAN ESD (2014-2015) / CG 125 FAN KS (2009-2015) / CG 160 START FLEX (2016-2020) |
| <i>Unidade: PC</i> | |

ELÉTRICA - BUZINA

| | |
|--|--------------------------|
|  | |
| 90265540 | BUZINA 12V P/MOTO |
| HONDA: BIZ 125 (2006-2008) / BIZ 125 ES (2006-2008) / BIZ 125 EX (2006-2008) / BIZ 125 KS (2006-2008) / CBX 100 BIZ (2002-2005) | |
| 90265550 | BUZINA 12V |
| HONDA: CG TITAN 150 (2004-2008) / XR 200 (1994-2002) YAMAHA: Y FACTOR 125I (2016-2022) / Y FACTOR 150 (2016-2022) | |
| 90265560 | BUZINA 12V |
| HONDA: NXR BROS 125 (2003-2005) / NXR BROS 150 (2003-2015) | |
| 90265570 | BUZINA 12V P/MOTO |
| HONDA: CBX 250 TWISTER (2001-2005) | |
| 90265680 | BUZINA 12V |
| HONDA: CBX TWISTER 250 (2006-2008) / NX4 FALCON (1999-2008) SUZUKI: GSR 150I (2011-2015) | |
| 90265740 | BUZINA 12V |
| HONDA: CG CARGO 160 (2016-2023) / CG FAN 125 (2005-2008), (2009-2015) / CG FAN 125I (2016-2018) / CG FAN 150 (2009-2015) | |
| 90265770 | BUZINA |
| HONDA: CB 300 (2009-2015) | |
| 90265800 | BUZINA |
| HONDA: NXR 150 BROS (2006-2008) / XRE 300 (2009-2023) | |

ELÉTRICA - CABO DE BATERIA


| | |
|---|--|
| 90283030 | CABO BATERIA NEGATIVO |
|  | HONDA: NXR 125 BROS ES (2003-2005) / NXR 150 BROS ES (2003-2005) / NXR 150 BROS ESD (2003-2005) |
| <i>Unidade: PC</i> | |


| | |
|---|---|
| 90283070 | CABO BATERIA POSITIVO |
|  | HONDA: CG 150 SPORT (2006-2008) / CG 150 TITAN ES (2006-2008) / CG 150 TITAN ESD (2006-2008) |
| <i>Unidade: PC</i> | |

MAGNETRON

ELÉTRICA - CABO DE BATERIA

| | |
|--|---|
| 90283120 | CABO BATERIA NEGATIVO |
|  | HONDA: NXR 125 BROS ES (2013-2015) / NXR 150 BROS ES (2006-2012) / NXR 150 BROS ESD (2006-2012) / NXR 150 BROS ESD MIX (2009-2010) / NXR 150 BROS KS MIX (2009-2010) |
| <i>Unidade: PC</i> | |

| | |
|--|---|
| 90283130 | CABO BATERIA POSITIVO |
|  | HONDA: CG 125 TITAN ES (1999-2004) |
| <i>Unidade: PC</i> | |

| | |
|---|---|
| 90283170 | CABO BATERIA NEGATIVO |
|  | HONDA: CG 125 TITAN ES (1999-2004) |
| <i>Unidade: PC</i> | |

| | |
|--|--|
| 90283220 | CABO BATERIA POSITIVO |
|  | HONDA: NXR 125 BROS ES (2003-2005) / NXR 150 BROS ES (2003-2005) / NXR 150 BROS ESD (2003-2005) |
| <i>Unidade: PC</i> | |

| | |
|--|---|
| 90283230 | CABO BATERIA POSITIVO |
|  | HONDA: CG 150 SPORT (2005-2005) / CG 150 TITAN ES (2004-2005) / CG 150 TITAN ESD (2004-2005) |
| <i>Unidade: PC</i> | |

| | |
|--|---|
| 90283290 | CABO BATERIA NEGATIVO |
|  | HONDA: CG 150 SPORT (2005-2005) / CG 150 TITAN ES (2004-2005) / CG 150 TITAN ESD (2004-2005) |
| <i>Unidade: PC</i> | |

| | |
|--|---|
| 90283300 | CABO BATERIA NEGATIVO |
|  | HONDA: CG 150 SPORT (2006-2008) / CG 150 TITAN ES (2006-2008) / CG 150 TITAN ESD (2006-2008) |
| <i>Unidade: PC</i> | |

Catálogo atualizado em 27-FEV-2026a



MAGNETRON

ELÉTRICA - CABO DE BATERIA

90283360

CABO BATERIA NEGATIVO



HONDA: CG 125 FAN ES (2009-2013) / CG 150 CARGO ESDI (2009-2013) / CG 150 FAN ESDI (2011-2013) / CG 150 FAN ESI (2010-2013) / CG 150 TITAN ES (2009-2013)

Unidade: PC

90283390

CABO BATERIA POSITIVO



HONDA: CG 125 FAN ES (2009-2013) / CG 150 CARGO ESDI (2009-2013) / CG 150 FAN ESDI (2011-2013) / CG 150 FAN ESI (2010-2013) / CG 150 TITAN ES (2009-2013)

Unidade: PC

90283460

CABO BATERIA POSITIVO



HONDA: NXR 150 BROS ES (2009-2012) / NXR 150 BROS ES MIX (2009-2010) / NXR 150 BROS ESD (2009-2012) / NXR 150 BROS ESD MIX (2009-2010)

Unidade: PC

90283670

CABO BATERIA POSITIVO



HONDA: CG 150 FAN ESDI (2014-2015) / CG 150 FAN ESI (2014-2015) / CG 150 TITAN ES (2014-2015) / CG 150 TITAN ESD (2014-2015) / CG 150 TITAN EX FLEX (2014-2015)

Unidade: PC

ELÉTRICA - CABO DE IGNIÇÃO



90250430 CABO VELA IGNICAO 7MM ROLO 10M

UNIVERSAL: UNIVERSAL MOTOS

90250431 CABO VELA IGNICAO 7MM 1M

UNIVERSAL: UNIVERSAL MOTOS

ELÉTRICA - CABO DE MOTOR DE PARTIDA

90283260

CABO MOTOR PARTIDA



HONDA: CG 150 SPORT (2005-2008) / CG 150 TITAN ES (2004-2008) / CG 150 TITAN ESD (2004-2008)

Unidade: PC

MAGNETRON

ELÉTRICA - CABO DE MOTOR DE PARTIDA

90283320

CABO MOTOR PARTIDA



HONDA: CG 125 FAN ES (2009-2013) / CG 150 FAN ESDI (2011-2013) / CG 150 FAN ESI (2010-2013) / CG 150 TITAN ES (2009-2013) / CG 150 TITAN ES MIX (2009-2010)

Unidade: PC

90284210

CABO MOTOR PARTIDA



YAMAHA: FAZER 250 YS (2012-2017)

Unidade: PC

ELÉTRICA - CACHIMBO DE VELA

90250440

TERMINAL CACHIMBO VELA S/RESISTENCIA



HONDA: BIZ 100 (1998-2005), (2002-2005) / BIZ 100 ES (1998-2005) / CBX 150 AERO (1989-1992) / CBX 200 STRADA (1994-2002)

Unidade: PC

90250441

TERMINAL CACHIMBO VELA UNIVERSAL



HONDA: BIZ 100 (1998-2005), (2002-2005) / BIZ 100 ES (1998-2005) / CBX 150 AERO (1989-1992) / CBX 200 STRADA (1994-2002)

Unidade: PC

90250680

TERMINAL CACHIMBO VELA



HONDA: BIZ 125 (2006-2010) / BIZ 125 ES (2006-2010) / BIZ 125 KS (2006-2010)

Unidade: PC

90250710

TERMINAL CACHIMBO VELA



HONDA: CB 300R (2009-2012) / CB 300R FLEX (2013-2015) / CB 300R LIMITED (2012-2012) / CBX 250 TWISTER (2001-2008) / NX4 FALCON (1999-2008)

Unidade: PC

90250720

TERMINAL CACHIMBO VELA



HONDA: CG 150 CARGO ESDI (2009-2015) / CG 150 FAN ESDI (2011-2015) / CG 150 FAN ESI (2010-2015) / CG 150 SPORT (2005-2008) / CG 150 TITAN ES (2009-2015)

Unidade: PC

MAGNETRON

ELÉTRICA - CACHIMBO DE VELA

90250830 **TERMINAL CACHIMBO VELA**

HONDA: CG 125 FAN ES (2009-2015) / CG 125 FAN KS (2009-2015) / POP 100 (2007-2015) / POP 110I (2016-2020)



Unidade: PC

90250920 **TERMINAL CACHIMBO VELA**


YAMAHA: FAZER 150 YS ED (2013-2015) / FAZER 150 YS SED (2013-2020) / XTZ 150 CROSSER E (2015-2018) / XTZ 150 CROSSER ED (2015-2018) / XTZ 150 CROSSER S FLEX (2015-2018)



Unidade: PC

90250930 **TERMINAL CACHIMBO VELA**

HONDA: CG 125I CARGO (2016-2018) / CG 125I FAN (2016-2018) / CG 150 CARGO ESDI (2014-2015) / CG 150 FAN ESDI (2014-2015) / CG 150 FAN ESI (2014-2015)



Unidade: PC

ELÉTRICA - CDI

90215030 **CDI MODULO IGNICAO**

SHINERAY: XY 50 Q (2011-2017)



Unidade: PC

90270920 **CDI MODULO IGNICAO**

HONDA: CG 125 CARGO KS (1992-2002) / CG 125 TITAN (1992-2002) / CG 125 TITAN ES (1999-2002) / CG 125 TITAN KS (1999-2002) / CG 125 TITAN KSE (2002-2002)



Unidade: PC

90270950 **CDI MODULO IGNICAO**

HONDA: CBX 150 AERO (1989-1992) / CBX 200 STRADA (1994-2002) / CG 125 TURUNA (1988-1989) / NX 150 (1989-1992) / XL 125 S (1988-1996)



Unidade: PC

90271190 **CDI MODULO IGNICAO**

HONDA: BIZ 100 (1998-2005), (2002-2005) / BIZ 100 DREAM (1992-1998) / BIZ 100 ES (1998-2005)




Unidade: PC

MAGNETRON

ELÉTRICA - CDI

90272002 **CDI MODULO IGNICAO**


HONDA: CG 150 JOB (2004-2008) / CG 150 TITAN (2004-2008) / CG 150 TITAN KS (2004-2008)



Unidade: PC

90272010 **CDI MODULO IGNICAO**


HONDA: NXR 150 BROS ES (2004-2008) / NXR 150 BROS ESD (2004-2008) / NXR 150 BROS KS (2004-2008)



Unidade: PC

90272020 **CDI MODULO IGNICAO**


HONDA: CG 125 CARGO (2004-2008) / CG 125 FAN (2005-2008) / CG 125 TITAN ES (2003-2004) / CG 125 TITAN KS (2003-2004) / CG 125 TITAN KSE (2003-2004)



Unidade: PC

90272032 **CDI MODULO IGNICAO**

HONDA: CG 150 TITAN ES (2004-2008)



Unidade: PC

90272040 **CDI MODULO IGNICAO**


HONDA: POP 100 (2009-2015)



Unidade: PC

90272060 **CDI MODULO IGNICAO**

HONDA: BIZ 125 ES / KS / (2006-2008)



Unidade: PC

90272080 **CDI MODULO IGNICAO PERFORMANCE**

HONDA: CBX 250 TWISTER (2002-2008)



Unidade: PC

Catálogo atualizado em 27-FEV-2026a



MAGNETRON

ELÉTRICA - CDI

90272310

CDI MODULO IGNICAO



HONDA: CG 125 FAN ES (2009-2015) / CG 125 FAN KS (2009-2015)

Unidade: PC

90272340

CDI MODULO IGNICAO



YAMAHA: YBR 125 FACTOR E / ED / K (2011-2016)

Unidade: PC

90273020

CDI MODULO IGNICAO



YAMAHA: XTZ 125 (2006-2008) / YBR 125 (2006-2008)

Unidade: PC

90273040

CDI MODULO IGNICAO



YAMAHA: 125 YBR ED FACTOR (2009-2010) / 125 YBR K FACTOR (2009-2010) / FACTOR 125 YBR E (2009-2010)

Unidade: PC

ELÉTRICA - CHAVE DE IGNIÇÃO

90260010

CHAVE IGNICAO



HONDA: CG 125 TITAN ES (1999-2001) / CG 125 TITAN KS (1999-2001)

Unidade: PC

90260020

CHAVE IGNICAO



HONDA: CG 125 TITAN (1995-1999)

Unidade: PC

90260030

CHAVE IGNICAO



HONDA: CG 125 FAN (2005-2008) / CG 125 TITAN ES (2002-2003) / CG 125 TITAN KS (2002-2003) / CG 125 TITAN KSE (2002-2003)

Unidade: PC

MAGNETRON

ELÉTRICA - CHAVE DE IGNIÇÃO

90260050

CHAVE IGNICAO



HONDA: BIZ 100 (1998-2005), (2002-2005) / BIZ 100 ES (1998-2005)

Unidade: PC

90260070

CHAVE IGNICAO



HONDA: CB 200 STRADA (1994-2002) / CBX 150 AERO (1989-1992)

Unidade: PC

90260100

CHAVE IGNICAO



HONDA: BIZ 125 (2006-2008) / BIZ 125 ES (2006-2008) / BIZ 125 KS (2006-2008)

Unidade: PC

90260110

CHAVE IGNICAO



HONDA: CG 150 TITAN ES (2004-2008) / CG 150 TITAN ESD (2004-2008) / CG 150 TITAN KS (2004-2008)

Unidade: PC

90260130

CHAVE IGNICAO



HONDA: CBX 250 TWISTER (2001-2005) / NXR 125 BROS ES (2003-2005) / NXR 125 BROS KS (2003-2005) / NXR 150 BROS ES (2003-2005) / NXR 150 BROS ESD (2003-2005)

Unidade: PC

90260140

CHAVE IGNICAO



HONDA: NX4 FALCON (2001-2005) / XR TORNADO 250 (2001-2005)

Unidade: PC

90260150

CHAVE IGNICAO C/BLOQUEADOR



HONDA: BIZ 125 (2009-2010) / BIZ 125 ES (2009-2010) / BIZ 125 KS (2009-2010)

Unidade: PC

MAGNETRON

ELÉTRICA - CHAVE DE IGNIÇÃO

90260160

CHAVE IGNAO



HONDA: CG 150 TITAN ES (2009-2013) / CG 150 TITAN ES MIX (2009-2010) / CG 150 TITAN ESD (2011-2013) / CG 150 TITAN ESD MIX (2009-2010) / CG 150 TITAN EX FLEX (2011-2013)

Unidade: PC

90260170

CHAVE IGNAO



HONDA: CBX TWISTER 250 (2006-2008) / NX4 FALCON (2006-2008) / XR TORNADO 250 (2006-2008)

Unidade: PC

90260180

CHAVE IGNAO



HONDA: NXR 150 BROS ES (2009-2011) / NXR 150 BROS ES MIX (2009-2011) / NXR 150 BROS ESD (2009-2011) / NXR 150 BROS ESD MIX (2009-2011) / NXR 150 BROS KS (2009-2011)

Unidade: PC

90260250

CHAVE IGNAO



HONDA: NXR 150 BROS ES (2006-2008) / NXR 150 BROS ESD (2006-2008) / NXR 150 BROS KS (2006-2008)

Unidade: PC

90260270

CHAVE IGNAO



HONDA: CG 125 FAN ES (2009-2013) / CG 125 FAN KS (2009-2013)

Unidade: PC

90260280

CHAVE IGNAO



HONDA: POP 100 (2007-2015)

Unidade: PC

90260290

BLOQUEADOR CHAVE DE IGNAO



HONDA: CB 300R (2009-2015) / CG SPORT 150 (2004-2008) / CG TITAN 150 (2004-2013)

Unidade: PC

MAGNETRON

ELÉTRICA - CHAVE DE IGNIÇÃO

90260330

CHAVE IGNAO C/BLOQUEADOR



HONDA: NXR BROS ES (2006-2015) / NXR BROS ESD 150 (2006-2015) / NXR BROS EX 150 (2009-2010) / NXR BROS KS 150 (2006-2010)

Unidade: PC

90260340

CHAVE IGNAO C/BLOQUEADOR



HONDA: BIZ 125 (2009-2015)

Unidade: PC

90260380

CHAVE IGNAO



HONDA: CB 300R (2009-2012) / CB 300R FLEX (2013-2015) / CB 300R LIMITED (2012-2012)

Unidade: PC

90260390

CHAVE IGNAO



HONDA: XRE 300 (2010-2012) / XRE 300 FLEX (2013-2015)

Unidade: PC

90260460

CHAVE IGNAO



HONDA: CG 150 CARGO ESDI (2011-2013) / CG 150 FAN ESDI (2011-2013) / CG 150 FAN ESI (2011-2013)

Unidade: PC

90260490

CHAVE IGNAO



HONDA: CB 250F TWISTER ABS (2019-2022) / CB 250F TWISTER CBS (2019-2022)

Unidade: PC

90260500

CHAVE IGNAO



HONDA: NXR 150 BROS ES (2011-2014) / NXR 150 BROS ESD (2011-2014) / NXR 150 BROS KS (2011-2014)

Unidade: PC



MAGNETRON

ELÉTRICA - CHAVE DE IGNIÇÃO

90260520

CHAVE IGNICAO



HONDA: CG 150 CARGO ESDI (2014-2015) / CG 150 FAN ESDI (2014-2015) / CG 150 FAN ESI (2014-2015) / CG 150 TITAN ES (2014-2015) / CG 150 TITAN ESD (2014-2015)

Unidade: PC

90260530

CHAVE IGNICAO



HONDA: CG 125 FAN ES (2014-2015) / CG 125I (2016-2018) / CG 160 FAN (2022-2024) / CG 160 START (2022-2024) / CG 160 TITAN (2022-2024)

Unidade: PC

90260540

CHAVE IGNICAO



HONDA: POP 110i (2016-2020)

Unidade: PC

90260550

CHAVE IGNICAO



HONDA: CG 160 CARGO FLEX (2016-2017) / CG 160 FAN ESD FLEX (2016-2017) / CG 160 FAN ESDI FLEX (2016-2017) / CG 160 START FLEX (2016-2017) / CG 160 TITAN EX FLEX (2016-2017)

Unidade: PC

90260570

CHAVE IGNICAO 3 FIOS



HONDA: CG 160 CARGO FLEX (2018-2020) / CG 160 FAN ESD FLEX (2018-2021) / CG 160 START FLEX (2018-2020) / CG 160 TITAN EX FLEX (2018-2020) / CG 160 TITAN FLEX (2020-2021)

Unidade: PC

90260600

CHAVE IGNICAO



HONDA: BIZ 110i (2018-2024) / BIZ 125 EX (2018-2024)

Unidade: PC

90260680

CHAVE IGNICAO



YAMAHA: XTZ 250 TENERE (2011-2015)

Unidade: PC

MAGNETRON

ELÉTRICA - CHAVE DE IGNIÇÃO

90261010

CHAVE IGNICAO



YAMAHA: FAZER 150 YS ED (2013-2015) / FAZER 150 YS SED (2013-2020) / FAZER 150 YS UBS (2018-2019) / XTZ 125E (2009-2016) / XTZ 125K (2009-2016)

Unidade: PC

90261020

CHAVE IGNICAO



YAMAHA: XTZ 125 (2006-2008) / YBR 125 FACTOR E (2006-2007) / YBR 125 FACTOR ED (2006-2007) / YBR 125 FACTOR K (2006-2007)

Unidade: PC

90261030

CHAVE IGNICAO



YAMAHA: XTZ 250 LANDER (2007-2015)

Unidade: PC

90261040

CHAVE IGNICAO



YAMAHA: XTZ 125E (2002-2005) / XTZ 125K (2002-2005) / XTZ 125KC (2002-2005) / YBR 125E (2000-2005) / YBR 125ED (2000-2005)

Unidade: PC

90261120

CHAVE IGNICAO



YAMAHA: FAZER 250 YS (2011-2015)

Unidade: PC

90261130

CHAVE IGNICAO



YAMAHA: FAZER 250 YS (2007-2010) / FAZER 250 YS LE (2008-2010)

Unidade: PC

90261500

CHAVE IGNICAO



SUZUKI: YES 125 EN (2005-2010) / YES 125 EN CARGO (2005-2010)

Unidade: PC

MAGNETRON

ELÉTRICA - CHAVE DE IGNIÇÃO

90261520

CHAVE IGNICAO



SUZUKI: YES 125 EN (2011-2011) / YES 125 EN CARGO (2012-2014) / YES 125 EN SE (2012-2014)

Unidade: PC

ELÉTRICA - CHAVE DE LUZ

90235000

CHAVE LUZ



HONDA: CG 150 TITAN ES (2009-2013) / CG 150 TITAN ES MIX (2009-2010) / CG 150 TITAN ESD (2009-2013) / CG 150 TITAN ESD FLEX (2011-2013) / CG 150 TITAN ESD MIX (2009-2010)

Unidade: PC

90235010

CHAVE LUZ



HONDA: CG 125 FAN KS (2009-2013) / CG 150 TITAN KS (2004-2008)

Unidade: PC

90235020

CHAVE LUZ



HONDA: CG 125 FAN ES (2009-2013) / CG 150 CARGO ESDI (2010-2013) / CG 150 FAN ESDI (2011-2013) / CG 150 FAN ESI (2010-2013) / CG 150 TITAN ES (2004-2008)

Unidade: PC

90235040

CHAVE LUZ



HONDA: CG 125 FAN (2005-2008)

Unidade: PC

90235050

CHAVE LUZ



HONDA: CBX 250 TWISTER (2001-2005)

Unidade: PC

90235060

CHAVE LUZ



HONDA: CBX 250 TWISTER (2006-2008)

Unidade: PC

MAGNETRON

ELÉTRICA - CHAVE DE LUZ

90235070

CHAVE LUZ



HONDA: NXR MXR BROS KS 150 (2006-2008)

Unidade: PC

90235080

CHAVE LUZ



HONDA: NXR 150 BROS ES (2006-2008) / NXR 150 BROS ESD (2006-2008)

Unidade: PC

90235140

CHAVE LUZ



HONDA: CG 125 TITAN ES (2002-2004) / CG 125 TITAN KSE (2002-2004)

Unidade: PC

90235160

CHAVE LUZ



HONDA: POP 100 (2007-2015)

Unidade: PC

90235180

CHAVE LUZ



HONDA: NXR 150 BROS ES (2009-2014) / NXR 150 BROS ES MIX (2009-2010) / NXR 150 BROS ESD (2009-2014) / NXR 150 BROS ESD MIX (2009-2010) / NXR 150 BROS KS (2009-2014)

Unidade: PC

90235220

CHAVE LUZ



HONDA: CG 125 TITAN (1995-1999)

Unidade: PC

90235260

CHAVE LUZ



HONDA: XLR 125 (1996-2000) / XLR 125 ES (2000-2002)

Unidade: PC



MAGNETRON

ELÉTRICA - CHAVE DE LUZ

90235360

CHAVE LUZ

HONDA: XR 200R (1994-2002)



Unidade: PC

90235410

CHAVE LUZ

HONDA: CG 125 TITAN KS (1999-2004)



Unidade: PC

90235500

CHAVE LUZ

YAMAHA: XTZ 125E (2003-2016) / XTZ 125K (2003-2016) / XTZ 125KC (2008-2016) / XTZ 125XE (2008-2016) / XTZ 125XK (2008-2016)



Unidade: PC

90235650

CHAVE LUZ

YAMAHA: XTZ 250 LANDER (2007-2015)



Unidade: PC

90237090

CHAVE LUZ

HONDA: CB 300R (2009-2012) / CB 300R FLEX (2013-2015) / CB 300R LIMITED (2012-2012)



Unidade: PC

90237380

CHAVE LUZ

HONDA: NXR 160 BROS ESD FLEXONE (2015-2019) / NXR 160 BROS ESDD FLEXONE (2015-2019) / NXR 160 BROS FLEX (2015-2020)



Unidade: PC

90237390

CHAVE LUZ

HONDA: CG 125 FAN ES (2014-2015) / CG 125 FAN ESD (2014-2015) / CG 125I CARGO (2016-2018) / CG 125I FAN (2016-2018) / CG 150 CARGO CES (2014-2015)



Unidade: PC

MAGNETRON

ELÉTRICA - CHAVE DE LUZ

90237420

CHAVE LUZ

HONDA: POP 110I (2016-2020)



Unidade: PC

90237590

CHAVE LUZ

YAMAHA: 125 YBR ED FACTOR (2014-2016) / 125 YBR K FACTOR (2014-2016) / FACTOR 125 YBR E (2014-2016)



Unidade: PC

ELÉTRICA - CHICOTE

90285000

CHICOTE PRINCIPAL

HONDA: CG 125 CARGO (1992-1999) / CG 125 TITAN (1992-1999)



Unidade: PC

90285010

CHICOTE PRINCIPAL

HONDA: CG 125 TITAN KS (2000-2002)



Unidade: PC

90285020

CHICOTE PRINCIPAL

HONDA: CG 125 TITAN ES (1999-2002)



Unidade: PC

90285030

CHICOTE PRINCIPAL

HONDA: CG 125 TITAN KS (2002-2004)



Unidade: PC








90285040








CHICOTE PRINCIPAL

HONDA: CG 125 TITAN ES (2002-2004) / CG 125 TITAN KSE (2002-2004)



Unidade: PC

| MAGNETRON | |
|---|--|
| ELÉTRICA - CHICOTE | |
| <p>90285100</p>  <p>Unidade: PC</p> | <p>CHICOTE PRINCIPAL</p> <p>HONDA: BIZ 100 ES (2002-2005)</p> |
| <p>90285120</p>  <p>Unidade: PC</p> | <p>CHICOTE PRINCIPAL</p> <p>HONDA: CG 150 TITAN KS (2004-2008)</p> |
| <p>90285170</p>  <p>Unidade: PC</p> | <p>CHICOTE PRINCIPAL</p> <p>HONDA: NXR 125 BROS ES (2003-2004)</p> |
| <p>90285180</p>  <p>Unidade: PC</p> | <p>CHICOTE PRINCIPAL</p> <p>HONDA: NXR 150 BROS ES (2006-2008)</p> |
| <p>90285210</p>  <p>Unidade: PC</p> | <p>CHICOTE PRINCIPAL</p> <p>HONDA: CG 150 TITAN ES (2004-2008) / CG 150 TITAN ESD (2004-2008)</p> |
| <p>90285230</p>  <p>Unidade: PC</p> | <p>CHICOTE PRINCIPAL</p> <p>HONDA: CG 150 SPORT (2005-2008)</p> |
| <p>90285300</p>  <p>Unidade: PC</p> | <p>CHICOTE PRINCIPAL</p> <p>HONDA: CBX 200 STRADA (1994-2002)</p> |

| MAGNETRON | |
|--|---|
| ELÉTRICA - CHICOTE | |
| <p>90285370</p>  <p>Unidade: PC</p> | <p>CHICOTE PRINCIPAL</p> <p>HONDA: XR TORNADO 250 (2001-2002)</p> |
| <p>90285380</p>  <p>Unidade: PC</p> | <p>CHICOTE PRINCIPAL</p> <p>HONDA: XR TORNADO 250 (2003-2005)</p> |
| <p>90285390</p>  <p>Unidade: PC</p> | <p>CHICOTE PRINCIPAL</p> <p>HONDA: XR TORNADO 250 (2006-2008)</p> |
| <p>90285400</p>  <p>Unidade: PC</p> | <p>CHICOTE PRINCIPAL</p> <p>HONDA: CBX 250 TWISTER (2001-2003)</p> |
| <p>90285410</p>  <p>Unidade: PC</p> | <p>CHICOTE PRINCIPAL</p> <p>HONDA: CBX 250 TWISTER (2004-2005)</p> |
| <p>90285420</p>  <p>Unidade: PC</p> | <p>CHICOTE PRINCIPAL</p> <p>HONDA: CBX 250 TWISTER (2006-2008)</p> |
| <p>90285440</p>  <p>Unidade: PC</p> | <p>CHICOTE PRINCIPAL</p> <p>HONDA: POP 100 (2007-2008)</p> |

Catálogo atualizado em 27-FEV-2026a



MAGNETRON

ELÉTRICA - CHICOTE

90285450

CHICOTE PRINCIPAL

HONDA: CG 125 FAN (2005-2008)



Unidade: PC

90285490

CHICOTE PRINCIPAL

HONDA: BIZ BIS 125 KS (2006-2008)



Unidade: PC

90285510

CHICOTE PRINCIPAL

HONDA: BIZ BIS 125 ES (2006-2008)



Unidade: PC

90285550

CHICOTE PRINCIPAL

HONDA: CG 125 FAN CARGO (2009-2011) / CG 125 FAN ES (2009-2011)



Unidade: PC

90285560

CHICOTE PRINCIPAL

HONDA: CG 125 FAN KS (2009-2011)



Unidade: PC

90285580

CHICOTE PRINCIPAL

HONDA: BIZ 125 (2009-2010)



Unidade: PC

90285590

CHICOTE PRINCIPAL

HONDA: BIZ 125 ES (2009-2010)



Unidade: PC

MAGNETRON

ELÉTRICA - CHICOTE

90285600

CHICOTE PRINCIPAL

HONDA: CG 150 TITAN ES (2009-2009) / CG 150 TITAN ESD (2009-2009)



Unidade: PC

90285610

CHICOTE PRINCIPAL

HONDA: CG 150 TITAN KS (2009-2009)



Unidade: PC

90285640

CHICOTE PRINCIPAL

HONDA: CG 150 FAN ESI (2010-2010)



Unidade: PC

90285660

CHICOTE PRINCIPAL

HONDA: C100 BIZ KS (2000-2000)



Unidade: PC

90285670

CHICOTE PRINCIPAL

HONDA: CG 150 TITAN ES MIX (2009-2010) / CG 150 TITAN EX MIX (2009-2010)



Unidade: PC

90285690

CHICOTE PRINCIPAL

HONDA: NXR 150 BROS ES (2009-2010)



Unidade: PC








90285710








CHICOTE PRINCIPAL

HONDA: CG 150 TITAN KS MIX (2009-2010)



Unidade: PC

| MAGNETRON | |
|---|---|
| ELÉTRICA - CHICOTE | |
| <p>90285720</p>  <p>Unidade: PC</p> | <p>CHICOTE PRINCIPAL</p> <p>HONDA: C100 BIZ KS (1998-1998)</p> |
| <p>90285750</p>  <p>Unidade: PC</p> | <p>CHICOTE PRINCIPAL</p> <p>HONDA: NXR 150 BROS KS FLEX (2011-2011)</p> |
| <p>90285760</p>  <p>Unidade: PC</p> | <p>CHICOTE PRINCIPAL</p> <p>HONDA: NXR 150 BROS ESD FLEX (2011-2012)</p> |
| <p>90285770</p>  <p>Unidade: PC</p> | <p>CHICOTE PRINCIPAL</p> <p>HONDA: NXR 150 BROS ES FLEX (2011-2012)</p> |
| <p>90285780</p>  <p>Unidade: PC</p> | <p>CHICOTE PRINCIPAL</p> <p>HONDA: CG 150 FAN ESI (2011-2011)</p> |
| <p>90285790</p>  <p>Unidade: PC</p> | <p>CHICOTE PRINCIPAL</p> <p>HONDA: BIZ 100 KS (2012-2015)</p> |
| <p>90285800</p>  <p>Unidade: PC</p> | <p>CHICOTE PRINCIPAL</p> <p>HONDA: BIZ 125 KS FLEX (2011-2013)</p> |

| MAGNETRON | |
|--|---|
| ELÉTRICA - CHICOTE | |
| <p>90285810</p>  <p>Unidade: PC</p> | <p>CHICOTE PRINCIPAL</p> <p>HONDA: CG 150 TITAN ES / EX MIX (2010-2010)</p> |
| <p>90285840</p>  <p>Unidade: PC</p> | <p>CHICOTE PRINCIPAL</p> <p>HONDA: BIZ 125 ES FLEX (2011-2014)</p> |
| <p>90285870</p>  <p>Unidade: PC</p> | <p>CHICOTE PRINCIPAL</p> <p>HONDA: CG 150 CARGO ESDI FLEX (2011-2013) / CG 150 FAN ESDI FLEX (2011-2013) / CG 150 FAN ESI FLEX (2011-2013)</p> |
| <p>90285880</p>  <p>Unidade: PC</p> | <p>CHICOTE PRINCIPAL</p> <p>HONDA: CG 150 TITAN ESD FLEX (2011-2013) / CG 150 TITAN EX FLEX (2011-2013)</p> |
| <p>90285940</p>  <p>Unidade: PC</p> | <p>CHICOTE PRINCIPAL</p> <p>HONDA: NXR 150 BROS ES (2010-2010)</p> |
| <p>90285950</p>  <p>Unidade: PC</p> | <p>CHICOTE PRINCIPAL</p> <p>HONDA: BIZ 125 EX FLEX (2011-2015)</p> |
| <p>90285980</p>  <p>Unidade: PC</p> | <p>CHICOTE PRINCIPAL</p> <p>HONDA: NXR 150 BROS ES FLEX (2013-2014)</p> |

Catálogo atualizado em 27-FEV-2026a



MAGNETRON

ELÉTRICA - CHICOTE

90285990

CHICOTE PRINCIPAL



HONDA: CB 300R (2010-2011) / CB 300R LIMITED (2012-2012)

Unidade: PC

90286040

CHICOTE PRINCIPAL



HONDA: NXR 150 BROS ESD FLEX (2013-2014)

Unidade: PC

90286080

CHICOTE PRINCIPAL



HONDA: CG 150 CARGO ESDI FLEX (2014-2014) / CG 150 FAN ESDI FLEX (2014-2014) / CG 150 TITAN ESD FLEX (2014-2014) / CG 150 TITAN EX FLEX (2014-2014)

Unidade: PC

90286090

CHICOTE PRINCIPAL



HONDA: CG 150 START (2015-2015) / CG 150 TITAN ESD FLEX (2015-2015) / CG 150 TITAN EX FLEX (2014-2015)

Unidade: PC

90286110

CHICOTE PRINCIPAL



HONDA: NXR 160 BROS FLEX (2015-2017) / NXR 160 BROS ESD FLEXONE (2015-2017) / NXR 160 BROS ESDD FLEXONE (2015-2017)

Unidade: PC

90286210

CHICOTE PRINCIPAL



HONDA: CG 160 START (2018-2021)

Unidade: PC

90286220

CHICOTE PRINCIPAL



HONDA: CG 160 FAN ESD (2018-2021) / CG 160 TITAN EX (2018-2021)

Unidade: PC

MAGNETRON

ELÉTRICA - CHICOTE

90286310

CHICOTE PRINCIPAL



HONDA: POP 110 (2016-2018) / POP 110 CBS (2019-2024)

Unidade: PC

90286470

CHICOTE PRINCIPAL



HONDA: CG 160 CARGO CES (2016-2016) / CG 160 FAN ESDI (2016-2017) / CG 160 TITAN EX (2016-2017)

Unidade: PC

90287710

CHICOTE PRINCIPAL



SUZUKI: YES EN 125 (2008-2010)

Unidade: PC

90288010

CHICOTE PRINCIPAL



YAMAHA: XTZ 125E (2002-2005)

Unidade: PC

90288030

CHICOTE PRINCIPAL



YAMAHA: YBR 125E (2002-2005) / YBR 125ED (2002-2005)

Unidade: PC

90288090

CHICOTE PRINCIPAL



YAMAHA: YBR 125 FACTOR E (2006-2008) / YBR 125 FACTOR ED (2006-2008)

Unidade: PC

90288140

CHICOTE PRINCIPAL



YAMAHA: YS 250 FAZER (2008-2008)

Unidade: PC

MAGNETRON

ELÉTRICA - EMBREAGEM DE PARTIDA

90241000

EMBREAGEM PLACA PARTIDA



HONDA: CB 300R (2009-2012) / CB 300R LIMITED (2012-2012) / XRE 300 (2009-2012)

Unidade: PC

90241010

EMBREAGEM PLACA PARTIDA



HONDA: CBX 200 STRADA (1994-2002) / CBX 250 TWISTER (2001-2008) / CBX CRF 250F (2003-2019) / CG 125 TITAN ES (1999-2002) / XR 200R (1994-2002)

Unidade: PC

90241030

EMBREAGEM PLACA PARTIDA



HONDA: BIZ 125 (2006-2010) / BIZ 125 ES (2006-2015) / BIZ 125 EX (2018-2021) / BIZ 125 EX FLEX (2011-2015) / CG 125 FAN ES (2009-2015)

Unidade: PC

90241510

EMBREAGEM PLACA PARTIDA



YAMAHA: FAZER 250 YS LE (2005-2019), (2008-2010) / XTZ 250 LANDER (2007-2019) / XTZ 250 TENERE (2011-2017) / XTZ 250X (2007-2011)

Unidade: PC

90241520

EMBREAGEM PLACA PARTIDA



YAMAHA: 125 YBR ED FACTOR (2008-2015) / FACTOR 125 YBR E (2008-2015) / XTZ 125E (2006-2016) / XTZ 125XE (2008-2016) / YBR 125E (2006-2008)

Unidade: PC

90241700

EMBREAGEM PLACA PARTIDA



HONDA: BIZ 100 ES (2012-2015) / C 100 BIZ (2002-2005) / C 100 BIZ ES (1998-2005) **SUNDOWN:** WEB 100 (2002-2008) / WEB 100 EVO (2002-2008)

Unidade: PC

ELÉTRICA - ENGRENAGEM DE EMBREAGEM DE PARTIDA

90241110

ENGRENAGEM EMBR. PLACA PARTIDA



HONDA: CB 300R (2009-2012) / CB 300R FLEX (2013-2015) / CB 300R LIMITED (2012-2012) / XRE 300 (2010-2012) / XRE 300 FLEX (2013-2020)

Unidade: PC

MAGNETRON

ELÉTRICA - ENGRENAGEM DE EMBREAGEM DE PARTIDA

90241150

ENGRENAGEM EMBR. PLACA PARTIDA



YAMAHA: FAZER 250 YS (2005-2017) / FAZER 250 YS LE (2008-2010) / XTZ 250 LANDER (2007-2018) / XTZ 250 TENERE (2011-2014) / XTZ 250X (2007-2011)

Unidade: PC

ELÉTRICA - ESCOVA

90203202

REPARO ESCOVA MOLA



HONDA: CB 250F TWISTER FLEX (2016-2021) / CB 300R (2009-2015) / CB 300R LIMITED (2012-2012) / CRF 230F (2008-2017) / XRE 300 (2009-2012)

Unidade: KT

90203212

REPARO ESCOVA MOLA



YAMAHA: FAZER 250 YS (2012-2015) / FAZER 250 YS BLUEFLEX (2013-2017) / XTZ 250 LANDER (2013-2019) / XTZ 250 LANDER ABS (2020-2022) / XTZ 250 TENERE (2013-2017)

Unidade: PC

90205021

REPARO ESCOVA MOLA



HONDA: BIZ 125 ES FLEX (2011-2015) / BIZ 125 EX FLEX (2011-2018) / CG 125 FAN ES (2009-2015) / CG 125 FAN ESD (2014-2015) / CG 125I FAN (2016-2018)

Unidade: KT

90205143

REPARO ESCOVA MOLA



HONDA: BIZ 125 (2006-2010) / BIZ 125 ES (2006-2010)

Unidade: KT

90205161

REPARO ESCOVA MOLA



YAMAHA: CRYPTON T 105E (1998-2004) / CRYPTON T 115 ED (2010-2017) / FAZER 150 YS ED (2014-2019) / FAZER 150 YS SED (2014-2019) / NEO 115 AT (2005-2012)

Unidade: KT



MAGNETRON

ELÉTRICA - ESTATOR DE VOLANTE

90215120

ESTATOR VOLANTE S/BASE

SHINERAY: XY 50 QES (2010-2017)



Unidade: PC

90271590

ESTATOR VOLANTE C/BASE

HONDA: CG 125 CARGO (1995-1999) / CG 125 TITAN (1992-1999)



Unidade: PC

90271591

ESTATOR VOLANTE S/BASE

HONDA: CG 125 CARGO (1995-1999) / CG 125 TITAN (1992-1999)



Unidade: PC

90271630

ESTATOR VOLANTE

HONDA: CG 150 SPORT (2005-2008) / CG 150 TITAN ES (2004-2008) / CG 150 TITAN ESD (2004-2008) / CG 150 TITAN KS (2004-2008)



Unidade: PC

90271660

ESTATOR VOLANTE

HONDA: CG 125 TITAN ES (1999-2001) / CG 125 TITAN KS (1999-2001) / XLR 125 (2000-2000) / XLR 125 ES (2000-2000)



Unidade: PC

90271661

ESTATOR VOLANTE

HONDA: CG 125 TITAN ES (2002-2002) / CG 125 TITAN KS (2002-2002) / CG 125 TITAN KSE (2002-2002) / XLR 125 (2001-2002) / XLR 125 ES (2001-2002)



Unidade: PC

90278000

ESTATOR VOLANTE S/BASE

YAMAHA: YBR 125 E (2000-2001)



Unidade: PC

MAGNETRON

ELÉTRICA - ESTATOR DE VOLANTE

90278010

ESTATOR VOLANTE

YAMAHA: XTZ 125 E (2002-2005) / XTZ 125 K (2002-2005) / YBR 125 E (2002-2005) / YBR 125 ED (2002-2005) / YBR 125 K (2002-2005)



Unidade: PC

90278020

ESTATOR VOLANTE

YAMAHA: XTZ 125E (2006-2010) / XTZ 125K (2006-2010) / XTZ 125KC (2008-2010) / XTZ 125XE (2008-2010) / XTZ 125XK (2008-2010)



Unidade: PC

90278050

ESTATOR VOLANTE

YAMAHA: FACTOR FZ 250 (2018-2019) / FAZER 250 YS (2005-2010) / FAZER 250 YS LE (2008-2010) / XTZ 250 LANDER (2007-2019) / XTZ 250 LANDER ABS (2020-2022)



Unidade: PC

90278060

ESTATOR VOLANTE

YAMAHA: YBR 125 FACTOR E (2011-2013) / YBR 125 FACTOR ED (2011-2013) / YBR 125 FACTOR K (2011-2013)



Unidade: PC

90278090

ESTATOR VOLANTE

YAMAHA: 150 FACTOR E (2016-2018) / 150 FACTOR ED (2016-2020) / 150 FAZER YS ED (2013-2015) / 150 FAZER YS SED (2013-2020) / FACTOR 125I (2017-2020)



Unidade: PC

90278100

ESTATOR VOLANTE S/BASE

YAMAHA: 125 YBR ED FACTOR (2014-2016) / 125 YBR K FACTOR (2014-2016) / FACTOR 125 YBR E (2014-2016)



Unidade: PC


90278120








ESTATOR VOLANTE

HONDA: CB 250F TWISTER ABS (2016-2022) / CB 250F TWISTER CBS (2016-2022) / CB 250F TWISTER FLEX (2016-2022)



Unidade: PC

| MAGNETRON | |
|---|---|
| ELÉTRICA - ESTATOR DE VOLANTE | |
| <p>90278500</p>  <p>Unidade: PC</p> | <p>ESTATOR VOLANTE</p> <p>HONDA: BIZ 100 KS (1998-2005)</p> |
| <p>90278510</p>  <p>Unidade: PC</p> | <p>ESTATOR VOLANTE</p> <p>HONDA: CG 125 FAN (2005-2008) / CG 125 TITAN ES (2003-2004) / CG 125 TITAN KS (2003-2004) / CG 125 TITAN KSE (2003-2004)</p> |
| <p>90278520</p>  <p>Unidade: PC</p> | <p>ESTATOR VOLANTE</p> <p>HONDA: NXR 125 BROS ES (2003-2005) / NXR 125 BROS KS (2003-2005) / NXR 150 BROS ES (2003-2005) / NXR 150 BROS ESD (2003-2005) / NXR 150 BROS KS (2003-2005)</p> |
| <p>90278530</p>  <p>Unidade: PC</p> | <p>ESTATOR VOLANTE</p> <p>HONDA: CBX 150 AERO (1989-1992) / CBX 200 STRADA (1994-2002) / NX 150 (1989-1992) / NX 200 (1993-2001) / XR 200R (1994-2002)</p> |
| <p>90278540</p>  <p>Unidade: PC</p> | <p>ESTATOR VOLANTE</p> <p>HONDA: BIZ 125 (2006-2008) / BIZ 125 ES (2006-2008) / BIZ 125 KS (2006-2008)</p> |
| <p>90278550</p>  <p>Unidade: PC</p> | <p>ESTATOR VOLANTE</p> <p>HONDA: BIZ 100 (2002-2005) / BIZ 100 ES (1998-2005)</p> |
| <p>90278570</p>  <p>Unidade: PC</p> | <p>ESTATOR VOLANTE</p> <p>HONDA: NX4 FALCON (1999-2008)</p> |

| MAGNETRON | |
|--|---|
| ELÉTRICA - ESTATOR DE VOLANTE | |
| <p>90278600</p>  <p>Unidade: PC</p> | <p>ESTATOR VOLANTE</p> <p>HONDA: CBX 250 TWISTER (2001-2008)</p> |
| <p>90278610</p>  <p>Unidade: PC</p> | <p>ESTATOR VOLANTE</p> <p>HONDA: XR 250 TORNADO (2001-2008)</p> |
| <p>90278630</p>  <p>Unidade: PC</p> | <p>ESTATOR VOLANTE</p> <p>HONDA: NXR 150 BROS ES (2006-2008) / NXR 150 BROS ESD (2006-2008) / NXR 150 BROS KS (2006-2008)</p> |
| <p>90278640</p>  <p>Unidade: PC</p> | <p>ESTATOR VOLANTE</p> <p>HONDA: CG 150 CARGO ESDI (2009-2013) / CG 150 FAN ESDI (2011-2013) / CG 150 FAN ESI (2010-2013) / CG 150 TITAN ES (2009-2013) / CG 150 TITAN ES MIX (2009-2010)</p> |
| <p>90278650</p>  <p>Unidade: PC</p> | <p>ESTATOR VOLANTE</p> <p>HONDA: POP 100 (2007-2015)</p> |
| <p>90278660</p>  <p>Unidade: PC</p> | <p>ESTATOR VOLANTE</p> <p>HONDA: XRL 125 KS (1997-2000)</p> |
| <p>90278670</p>  <p>Unidade: PC</p> | <p>ESTATOR VOLANTE</p> <p>HONDA: CG 125 FAN ES (2009-2015) / CG 125 FAN KS (2009-2015)</p> |

Catálogo atualizado em 27-FEV-2026a



MAGNETRON

ELÉTRICA - ESTATOR DE VOLANTE

90278680

ESTATOR VOLANTE



HONDA: NXR 150 BROS ES (2009-2014) / NXR 150 BROS ES MIX (2009-2010) / NXR 150 BROS ESD (2009-2014) / NXR 150 BROS ESD MIX (2009-2010) / NXR 150 BROS KS (2009-2014)

Unidade: PC

90278690

ESTATOR VOLANTE



YAMAHA: 250 FAZER YS (2011-2017)

Unidade: PC

90278700

ESTATOR VOLANTE S/BASE



SUNDOWN: STX 200 (2007-2008) / STX 200 MOTARD (2007-2008) **SUZUKI:** 125 YES CARGO EN (2005-2011) / 125 YES EN (2005-2011) / INTRUDER 125 (2002-2011)

Unidade: PC

90278730

ESTATOR VOLANTE



HONDA: BIZ 125 (2009-2010) / BIZ 125 ES (2009-2010) / BIZ 125 KS (2009-2010)

Unidade: PC

90278740

ESTATOR VOLANTE



HONDA: CB 300R (2009-2012) / CB 300R LIMITED (2012-2012)

Unidade: PC

90278760

ESTATOR VOLANTE



HONDA: XRE 300 (2009-2012)

Unidade: PC

90278780

ESTATOR VOLANTE S/BASE



HONDA: CBF CRF 230R (2006-2019)

Unidade: PC

MAGNETRON

ELÉTRICA - ESTATOR DE VOLANTE

90278850

ESTATOR VOLANTE



HONDA: CB 300R FLEX (2013-2015) / CB 300R LIMITED (2012-2012)

Unidade: PC

90278860

ESTATOR VOLANTE



HONDA: BIZ 125ES FLEX (2011-2015) / BIZ 125EX FLEX (2011-2015) / BIZ 125KS FLEX (2011-2015)

Unidade: PC

90278870

ESTATOR VOLANTE



HONDA: CG 150 FAN ESDI (2014-2015) / CG 150 FAN ESI (2014-2015) / CG 150 START (2015-2015) / CG 150 TITAN ESD (2014-2015) / CG 150 TITAN EX FLEX (2014-2015)

Unidade: PC

90278880

ESTATOR VOLANTE S/BASE



YAMAHA: XTZ 125E (2011-2016) / XTZ 125K (2011-2016) / XTZ 125KC (2011-2016) / XTZ 125XE (2011-2016) / XTZ 125XK (2011-2016)

Unidade: PC

90278890

ESTATOR VOLANTE



HONDA: POP 110I (2016-2020)

Unidade: PC

90278930

ESTATOR VOLANTE



DAFRA: KANSAS 150 (2008-2015) / SPEED 150 (2008-2015) / SPEED 150 CARGO (2008-2015) **KASINSKI:** SETA 125 (2007-2009) **SUNDOWN:** HUNTER 125 SE (2004-2008)

Unidade: PC

90278960

ESTATOR VOLANTE



HONDA: XRE 300 FLEX (2013-2018)

Unidade: PC

MAGNETRON

ELÉTRICA - ESTATOR DE VOLANTE

90278970

ESTATOR VOLANTE S/BASE



HONDA: CG 125i CARGO (2016-2018) / CG 125i FAN (2016-2018)

Unidade: PC

90279040

ESTATOR VOLANTE



HONDA: NXR 160 BROS ESD FLEXONE (2018-2019) / NXR 160 BROS ESDD FLEXONE (2018-2020) / NXR 160 BROS FLEX (2015-2015)

Unidade: PC

90279080

ESTATOR VOLANTE S/BASE



HONDA: BIZ 110i FLEX (2016-2018)

Unidade: PC

90279090

ESTATOR VOLANTE



HONDA: CG 160 START CBS FLEX (2018-2025) / CG 160 START FLEX (2016-2017) / NXR 160 BROS ES FLEX (2016-2019)

Unidade: PC

90279100

ESTATOR VOLANTE



HONDA: XRE 190A FLEX (2016-2020)

Unidade: PC

90279120

ESTATOR VOLANTE S/BASE



HONDA: BIZ EX 125 (2018-2023)

Unidade: PC

MAGNETRON

ELÉTRICA - FUSÍVEL



90250221

FUSIVEL LAMINA 10A

UNIVERSAL: MOTOS (01/1960)

90250241

FUSIVEL LAMINA 20A

UNIVERSAL: MOTOS (01/1960)

90250251

FUSIVEL LAMINA 30A

UNIVERSAL: MOTOS (01/1960)

90250261

FUSIVEL LAMINA MINI 5A

UNIVERSAL: MOTOS (01/1960)

90250271

FUSIVEL LAMINA MINI 10A

UNIVERSAL: MOTOS (01/1960)

90250281

FUSIVEL LAMINA MINI 15A

UNIVERSAL: MOTOS (01/1960)

90250291

FUSIVEL LAMINA MINI 20A

UNIVERSAL: MOTOS (01/1960)

90250301

FUSIVEL LAMINA MINI 30A

UNIVERSAL: MOTOS (01/1960)

90255010

FUSIVEL VIDRO 10A

HONDA: BIZ 100 (1998-2005), (2002-2005) / BIZ 100 DREAM (1992-1998) / BIZ 100 ES (1998-2005) / CBX 750F (1990-1994)

90255020

FUSIVEL VIDRO 15A

HONDA: CBX CB 400 (1990-1994) / CBX CB 400 II (1990-1994) / CBX CB 450 (1990-1994) / CBX CB 450 CUSTOM (1990-1994) / CBX CB 450 DX (1990-1994)

90280081

FUSIVEL LAMINA 15A

UNIVERSAL: MOTOS (01/1960)

ELÉTRICA - INTERRUPTOR DE BUZINA

90237261

INTERRUPTOR BUZINA



HONDA: PCX 150 (2013-2015)

Unidade: PC

ELÉTRICA - INTERRUPTOR DE CAVALETE

90212620

INTERRUPTOR CAVALETE



YAMAHA: FAZER 250 YS (2006-2019) / FAZER 250 YS BLUEFLEX (2013-2015) / FAZER 250 YS LE (2008-2010) / XTZ 250 LANDER (2007-2019) / XTZ 250 LANDER ABS (2020-2022)

Unidade: PC



MAGNETRON

ELÉTRICA - INTERRUPTOR DE CAVALETE

90212660

INTERRUPTOR CAVALETE

HONDA: XRE 300 (2010-2012) / XRE 300 FLEX (2013-2018)



Unidade: PC

ELÉTRICA - INTERRUPTOR DE EMBREAGEM

90213030

INTERRUPTOR EMBREAGEM

HONDA: CB 250F TWISTER FLEX (2016-2021) / CB 300R (2009-2015) / CB 300R LIMITED (2012-2012) / CBX 200 STRADA (1994-2002) / CBX 250 TWISTER (2001-2008)



Unidade: PC

90213500

INTERRUPTOR EMBREAGEM

YAMAHA: FACTOR 125 YBR E (2008-2016) / FACTOR 125 YBR ED (2008-2016) / FAZER 250 YS (2005-2015) / FAZER 250 YS BLUEFLEX (2013-2015) / FAZER 250 YS LE (2008-2010)



Unidade: PC

ELÉTRICA - INTERRUPTOR DE EMERGÊNCIA

90235560

INTERRUPTOR EMERGENCIA

YAMAHA: 125 YBR K FACTOR (2008-2013) / YBR 125K (2002-2008)



Unidade: PC

ELÉTRICA - INTERRUPTOR DE FREIO

90212000

INTERRUPTOR FREIO TRASEIRO C/MOLA

HONDA: CG 125 (1992-2004) / CG 125 CARGO (1992-2004) / CG 125 CARGO KS (2000-2004) / CG 125 TITAN (1992-1999) / CG 125 TITAN ES (1999-1999)



Unidade: PC

90212040

INTERRUPTOR FREIO TRASEIRO

HONDA: NXR 125 BROS ES (2003-2005) / NXR 125 BROS KS (2003-2005) / NXR 150 BROS ES (2003-2008) / NXR 150 BROS ESD (2003-2008) / NXR 150 BROS KS (2003-2008)



Unidade: PC

MAGNETRON

ELÉTRICA - INTERRUPTOR DE FREIO

90212050

INTERRUPTOR FREIO TRASEIRO

HONDA: CG 125 FAN ES (2012-2013) / CG 125 FAN KS (2012-2013) / CG 150 CARGO ESDI (2011-2015) / CG 150 FAN ESDI (2011-2015) / CG 150 FAN ESI (2011-2015)



Unidade: PC

90212100

INTERRUPTOR FREIO TRASEIRO

HONDA: CG 125 FAN (2005-2008) / CG 125 FAN KS (2009-2011) / CG 125 TITAN ES (1999-2004) / CG 125 TITAN KS (1999-2004) / CG 125 TITAN KSE (2002-2004)



Unidade: PC

90212120

INTERRUPTOR FREIO TRASEIRO

DAFRA: SPEED 150 (2008-2015) / SPEED 150 CARGO (2008-2015) / SUPER 100 (2008-2015)
HONDA: CG 125 TITAN (1992-1999)



Unidade: PC

90212150

INTERRUPTOR FREIO TRASEIRO C/MOLA

HONDA: CB 300R (2009-2015) / CB 300R LIMITED (2012-2012)



Unidade: PC

90212170

INTERRUPTOR FREIO TRASEIRO

HONDA: NXR 125 BROS ES (2013-2015) / NXR 150 BROS ES (2011-2015) / NXR 150 BROS ES MIX (2009-2010) / NXR 150 BROS ESD (2011-2015) / NXR 150 BROS ESD MIX (2009-2010)



Unidade: PC

90212220

INTERRUPTOR FREIO TRASEIRO

HONDA: XRE 300 (2009-2012) / XRE 300 FLEX (2013-2015)



Unidade: PC

90212260

INTERRUPTOR FREIO TRASEIRO

HONDA: CG 160 CARGO FLEX (2016-2020) / CG 160 FAN ESD FLEX (2018-2020) / CG 160 FAN ESDI FLEX (2017-2018) / CG 160 START FLEX (2016-2020) / CG 160 TITAN EX FLEX (2016-2020)



Unidade: PC

MAGNETRON

ELÉTRICA - INTERRUPTOR DE FREIO

90212500

INTERRUPTOR FREIO TRASEIRO C/MOLA

YAMAHA: YBR 125 E / ED / K (2000-2008)



Unidade: PC

90212530

INTERRUPTOR FREIO TRASEIRO C/MOLA

YAMAHA: XTZ 125 E / K (2002-2008)



Unidade: PC

90212540

INTERRUPTOR FREIO TRASEIRO C/MOLA

YAMAHA: FACTOR 125 E / ED / K (2008-2015)



Unidade: PC

90212600

INTERRUPTOR FREIO TRASEIRO

YAMAHA: FAZER 250 YS (2011-2017) / FAZER 250 YS BLUEFLEX (2013-2015) / FAZER 250 YS LE (2008-2010)



Unidade: PC

90212610

INTERRUPTOR FREIO TRASEIRO

YAMAHA: 125I YBR FACTOR (2017-2019) / 150 FAZER ED YS (2013-2015) / 150 FAZER SED YS (2013-2020) / 150 YBR FACTOR E (2016-2018) / 150 YBR FACTOR ED (2016-2022)



Unidade: PC

90212690

INTERRUPTOR FREIO TRASEIRO C/MOLA

YAMAHA: XTZ 125 E / K (2009-2016)



Unidade: PC

90212710

INTERRUPTOR FREIO TRASEIRO C/MOLA

YAMAHA: XTZ 150 CROSSER E (2015-2017) / XTZ 150 CROSSER ED (2015-2017) / XTZ 150 CROSSER S FLEX (2018-2020) / XTZ 150 CROSSER Z FLEX (2018-2020)



Unidade: PC

MAGNETRON

ELÉTRICA - INTERRUPTOR DE FREIO

90214000

INTERRUPTOR FREIO DIANTEIRO

HONDA: POP 100 (2007-2015) / POP 110I (2016-2019)



Unidade: PC

90214010

INTERRUPTOR FREIO DIANTEIRO

HONDA: BIZ 125 EX FLEX (2018-2019) / CBX 200 STRADA (1994-2002) / CG 150 CARGO ESDI (2011-2015) / CG 150 FAN ESDI (2014-2015) / CG 150 TITAN ESD (2011-2015)



Unidade: PC

90214030

INTERRUPTOR FREIO DIANTEIRO

HONDA: CG 125 CARGO ES (2009-2013) / CG 125 CARGO KS (2009-2014) / CG 125 FAN CARGO (2005-2014) / CG 125 FAN ES (2005-2013) / CG 125 FAN KS (2005-2014)



Unidade: PC

90214060

INTERRUPTOR FREIO DIANTEIRO

HONDA: C 100 BIZ (1998-2005) / C 100 BIZ ES (1998-2005)



Unidade: PC

90214070

INTERRUPTOR FREIO DIANTEIRO

HONDA: CG 125 TITAN ES (1999-2004) / CG 125 TITAN KS (1999-2004) / CG 150 SPORT (2007-2008)



Unidade: PC

90214080

INTERRUPTOR FREIO DIANTEIRO

HONDA: BIZ 125 EX (2018-2021) / CG 125 TITAN ES (1999-2004) / NX 350 SAHARA (1990-1999) / XLX 350 R (1990-1991)



Unidade: PC

90214090

INTERRUPTOR FREIO DIANTEIRO

HONDA: NXR 150 BROS ESD (2003-2015) / NXR 150 BROS ESD MIX (2009-2010) / NXR 160 BROS ESD FLEXONE (2015-2019) / NXR 160 BROS ESDD FLEXONE (2015-2019) / XRE 190A FLEX (2016-2020)



Unidade: PC



MAGNETRON

ELÉTRICA - INTERRUPTOR DE FREIO

90214100

INTERRUPTOR FREIO DIANTEIRO



HONDA: CB 250F TWISTER ABS (2016-2020) / CB 250F TWISTER CBS (2016-2020) / CB 250F TWISTER FLEX (2016-2020) / CB 300R (2009-2015) / CB 300R LIMITED (2012-2012)

Unidade: PC

90214110

INTERRUPTOR FREIO DIANTEIRO



HONDA: CG 125 (1986-1994) / CG 125 TODAY (1989-1994)

Unidade: PC

90214500

INTERRUPTOR FREIO DIANTEIRO



YAMAHA: FAZER 150 YS ED (2013-2019) / FAZER 150 YS SED (2013-2019) / FAZER 250 YS (2005-2015) / FAZER 250 YS BLUEFLEX (2013-2015) / XTZ 125E (2002-2016)

Unidade: PC

90214600

INTERRUPTOR FREIO DIANTEIRO



YAMAHA: FAZER 250 YS (2011-2017) / FAZER 250 YS BLUEFLEX (2013-2015)

Unidade: PC

ELÉTRICA - INTERRUPTOR DE NEUTRO

90237300

INTERRUPTOR NEUTRO



HONDA: CBX 200 STRADA (1994-2002) / CG 125 FAN (2005-2008) / CG 125 TITAN ES (1999-2004) / CG 125 TITAN KS (1999-2004) / CG 125 TITAN KSE (2002-2004)

Unidade: PC

90237320

INTERRUPTOR NEUTRO



HONDA: CG 125 FAN ES (2009-2013) / CG 125 FAN KS (2009-2013) / CG 125I CARGO (2016-2018) / CG 125I FAN (2016-2018) / CG 150 TITAN ES (2014-2015)

Unidade: PC

90237630

INTERRUPTOR NEUTRO



YAMAHA: FACTOR 125 YBR E (2009-2015) / FACTOR 125 YBR ED (2009-2015) / FACTOR 125 YBR K (2009-2015) / FAZER 250 YS (2005-2017) / FAZER 250 YS LE (2008-2010)

Unidade: PC

MAGNETRON

ELÉTRICA - INTERRUPTOR DE PARTIDA

90235240

INTERRUPTOR PARTIDA



HONDA: CG 150 SPORT (2005-2008) / CG 150 TITAN ESD (2005-2008)

Unidade: PC

90235250

INTERRUPTOR PARTIDA



HONDA: CG 150 TITAN ESD (2009-2013) / CG 150 TITAN ESD MIX (2009-2010) / CG 150 TITAN EX FLEX (2011-2013) / CG 150 TITAN EX MIX (2009-2010)

Unidade: PC

90235270

INTERRUPTOR PARTIDA EMERGENCIA



HONDA: XLR 125 (1996-2000)

Unidade: PC

90235280

INTERRUPTOR PARTIDA



HONDA: CG 150 TITAN ES MIX (2009-2010)

Unidade: PC

90235310

INTERRUPTOR PARTIDA EMERGENCIA



HONDA: CBX 250 TWISTER (2006-2009)

Unidade: PC

90235320

INTERRUPTOR PARTIDA EMERGENCIA



HONDA: NXR 150 BROS ESD (2009-2015)

Unidade: PC

90235470

INTERRUPTOR PARTIDA EMERGENCIA



HONDA: CB 300R (2009-2012) / CB 300R FLEX (2013-2015) / CB 300R LIMITED (2012-2012)

Unidade: PC

MAGNETRON

ELÉTRICA - INTERRUPTOR DE PARTIDA

90237050

INTERRUPTOR PARTIDA EMERGENCIA

HONDA: NXR 150 BROS KS (2009-2015)



Unidade: PC

90237110

INTERRUPTOR PARTIDA EMERGENCIA

HONDA: CB 300R (2010-2012) / CB 300R FLEX (2013-2015) / CB 300R LIMITED (2012-2012) / XRE 300 (2010-2012) / XRE 300 FLEX (2013-2018)



Unidade: PC

90237170

INTERRUPTOR PARTIDA EMERGENCIA

HONDA: NXR 150 BROS ES (2009-2015)



Unidade: PC

90237210

INTERRUPTOR PARTIDA EMERGENCIA

HONDA: XRE 190 A (2016-2020)



Unidade: PC

90237250

INTERRUPTOR PARTIDA EMERGENCIA

HONDA: PCX 150 (2012-2015)



Unidade: PC

90237270

INTERRUPTOR PARTIDA EMERGENCIA

HONDA: XR 200R (1994-2002)



Unidade: PC

90237280

INTERRUPTOR PARTIDA

HONDA: CG 150 FAN ESI (2010-2013)



Unidade: PC

MAGNETRON

ELÉTRICA - INTERRUPTOR DE PARTIDA

90237330

INTERRUPTOR PARTIDA

HONDA: CG 150 TITAN CES (2014-2015) / CG 150 TITAN ESD (2014-2015) / CG 150 TITAN EX FLEX (2014-2015) / CG 160 CARGO FLEX (2016-2020) / CG 160 FAN ESD FLEX (2018-2020)



Unidade: PC

90237370

INTERRUPTOR PARTIDA EMERGENCIA

HONDA: NXR 160 BROS ESD FLEXONE (2015-2017) / NXR 160 BROS ESDD FLEXONE (2015-2020)



Unidade: PC

90237430

INTERRUPTOR PARTIDA EMERGENCIA

HONDA: XRE 300 FLEX (2016-2018)



Unidade: PC

90237690

INTERRUPTOR PARTIDA EMERGENCIA

YAMAHA: YS 250 FAZER (2016-2017)



Unidade: PC

ELÉTRICA - INTERRUPTOR DE PISCA

90235190

INTERRUPTOR PISCA SETA

HONDA: BIZ 100 (2002-2005) / BIZ 100 ES (1998-2005) / BIZ 125 (2006-2008) / BIZ 125 ES (2006-2008) / BIZ 125 KS (2006-2008)



Unidade: PC

ELÉTRICA - KIT CONVERSOR

90271110

KIT CONVERSOR C/BOBINA PULSO UNIVERSAL

HONDA: CG 125 (1979-1981) / CG 125 CARGO (1988-1991) / CG 125 ML (1979-1984) / CG 125 TODAY (1988-1991) / CG 125 TURUNA (1985-1989)



Unidade: KT



MAGNETRON

ELÉTRICA - MOTOR DE PARTIDA

90205500

MOTOR PARTIDA



HONDA: CG 125 TITAN (1999-2004)

Unidade: PC

90205510

MOTOR PARTIDA



HONDA: 100 BIZ (2002-2005) / 100 BIZ ES (1998-2005)

Unidade: PC

90205520

MOTOR PARTIDA



HONDA: CBX 150 AERO (1989-1992) / CBX 200 STRADA (2001-2008) / CG 125 TITAN ES (1999-2004) / CG 125 TITAN KSE (2002-2004) / NX 150 (1989-1992)

Unidade: PC

90205530

MOTOR PARTIDA



YAMAHA: XTZ 125E (2002-2016) / XTZ 125XE (2008-2016) / YBR 125 FACTOR E (2008-2015) / YBR 125 FACTOR ED (2008-2015) / YBR 125E (2000-2007)

Unidade: PC

90205560

MOTOR PARTIDA



HONDA: CG 125 FAN ES (2009-2015) / CG 125 FAN ESD (2014-2015) / CG 150 FAN ESI (2010-2015) / CG 150 SPORT (2005-2008) / CG 150 TITAN (2004-2015)

Unidade: PC

90205570

MOTOR PARTIDA



HONDA: CBX 250 TWISTER (2001-2008) / XR 250 TORNADO (2001-2008)

Unidade: PC

90205600

MOTOR PARTIDA



HONDA: BIZ 125 (2006-2010) / BIZ 125ES (2006-2010) / BIZ 125EX (2006-2010)

Unidade: PC

MAGNETRON

ELÉTRICA - MOTOR DE PARTIDA

90205640

MOTOR PARTIDA



SUNDOWN: STX 200 (2007-2008) / STX 200 MOTARD (2007-2008) **SUZUKI:** 125 YES SE EN (2005-2011) / INTRUDER 125 CARGO (2002-2016)

Unidade: PC

90205670

MOTOR PARTIDA



YAMAHA: XT 600 (1990-2004), (1990-2018) / XT 600 TENERE (1990-1993)

Unidade: PC

90205720

MOTOR PARTIDA



YAMAHA: XTZ 250 LANDER (2007-2012) / XTZ 250 TENERE (2011-2012) / YS 250 FAZER (2005-2011) / YS 250 FAZER LE (2008-2010)

Unidade: PC

90205830

MOTOR PARTIDA



HONDA: BIZ 125 ES FLEX (2011-2015) / BIZ 125 EX CBS (2018-2024) / BIZ 125 EX FLEX (2011-2017)

Unidade: PC

90205840

MOTOR PARTIDA



YAMAHA: FACTOR FZ1 250 (2018-2020) / FAZER 250 YS (2012-2012) / FAZER 250 YS BLUEFLEX (2013-2017) / XTZ 250 LANDER (2013-2019) / XTZ 250 LANDER ABS (2020-2022)

Unidade: PC

90205850

MOTOR PARTIDA



YAMAHA: NMAX 160 (2016-2020) / XTZ 150 CROSSER E (2015-2018) / XTZ 150 CROSSER ED (2015-2018) / XTZ 150 CROSSER S FLEX (2015-2020) / XTZ 150 CROSSER Z FLEX (2018-2020)

Unidade: PC

90205860

MOTOR PARTIDA



HONDA: CB 300R (2009-2015) / CB 300R LIMITED (2012-2012) / XRE 300 (2009-2012) / XRE 300 FLEX (2013-2018)

Unidade: PC

MAGNETRON

ELÉTRICA - MOTOR DE PARTIDA

90205890 MOTOR PARTIDA

HONDA: BIZ 110I (2016-2018)



Unidade: PC

90205900 MOTOR PARTIDA


HONDA: CG 160 CARGO FLEX (2016-2020) / CG 160 FAN ESD FLEX (2016-2020) / CG 160 FAN ESDI FLEX (2016-2017) / CG 160 START FLEX (2016-2020) / CG 160 TITAN EX FLEX (2016-2020)



Unidade: PC

90205930 MOTOR PARTIDA

HONDA: CB 250F TWISTERFLEX (2016-2021)



Unidade: PC

ELÉTRICA - PORTA ESCOVA

90203200 SUPORTE ESCOVA KIT COMPLETO

HONDA: CB 250F TWISTER FLEX (2016-2021) / CB 300R (2009-2015) / CB 300R LIMITED (2012-2012) / CRF 230F (2008-2017) / XRE 300 (2009-2012)



Unidade: KT

90203210 SUPORTE ESCOVA KIT COMPLETO

YAMAHA: FACTOR FZ 250 (2018-2020) / FAZER 250 YS (2012-2015) / FAZER 250 YS BLUEFLEX (2013-2017) / XTZ 250 LANDER (2013-2019) / XTZ 250 LANDER ABS (2020-2022)



Unidade: PC

90205000 SUPORTE ESCOVA KIT COMPLETO

HONDA: CBX 150 AERO (1989-1992) / CBX 200 STRADA (1994-2002) / CBX 250 TWISTER (2001-2008) / CG 125 TITAN ES (1999-2004) / CG 125 TITAN KSE (2002-2004)



Unidade: KT

90205001 SUPORTE ESCOVA KIT COMPLETO

HONDA: CBX 150 AERO (1989-1992) / CBX 200 STRADA (1994-2002) / CBX 250 TWISTER (2001-2008) / CG 125 TITAN ES (1999-2004) / CG 125 TITAN KSE (2002-2004)



Unidade: KT

MAGNETRON

ELÉTRICA - PORTA ESCOVA

90205010 SUPORTE ESCOVA KIT COMPLETO


YAMAHA: VIRAGO 250 XV (1999-2003) / XT 225 (1996-2006) / XTZ 125E (2002-2015) / XTZ 125XE (2008-2015) / YBR 125 FACTOR E (2008-2013)



Unidade: KT

90205020 SUPORTE ESCOVA KIT COMPLETO

HONDA: BIZ 125 ES FLEX (2011-2015) / BIZ 125 EX (2018-2021) / BIZ 125 EX FLEX (2011-2018) / CG 125 FAN ES (2009-2015) / CG 125 FAN ESD (2014-2015)



Unidade: KT

90205022 SUPORTE ESCOVA KIT COMPLETO

HONDA: BIZ 125 ES FLEX (2011-2015) / BIZ 125 EX FLEX (2011-2018) / CG 125 FAN ES (2009-2015) / CG 125 FAN ESD (2014-2015) / CG 125I FAN (2016-2018)



Unidade: KT

90205070 SUPORTE ESCOVA KIT COMPLETO

HONDA: BIZ 100 (2002-2005) / BIZ 100 ES (1998-2005)



Unidade: KT

90205080 SUPORTE ESCOVA KIT COMPLETO

HONDA: CG 125 TITAN ES (2000-2004) / CG 125 TITAN KSE (2002-2004) **SUNDOWN:** HUNTER 125 SE (2004-2008) / MAX 125 SE (2004-2008) / MAX 125 SED (2004-2008)



Unidade: PC

90205090 SUPORTE ESCOVAS MOTOR PARTIDA


HONDA: BIZ ES 125 FLEX (2011-2015) / BIZ EX 125 FLEX (2011-2015)



Unidade: PC

90205110 SUPORTE ESCOVA

SUZUKI: BURGMAN 125I (2011-2015) / GSR 150I (2011-2015) / INTRUDER 125 CARGO (2002-2016) / YES 125 EN SE (2005-2011)



Unidade: PC

Catálogo atualizado em 27-FEV-2026a



MAGNETRON

ELÉTRICA - PORTA ESCOVA

90205140

SUPORTE ESCOVA KIT COMPLETO



HONDA: BIZ 125 (2006-2010) / BIZ 125 ES (2006-2010)

Unidade: KT

90205851

SUPORTE ESCOVA KIT COMPLETO



YAMAHA: FAZER 150 YS ED (2013-2016) / FAZER 150 YS SED (2013-2020) / FAZER 150 YS UBS (2018-2020) / NMAX 160 (2016-2020) / XTZ 150 CROSSER E (2015-2018)

Unidade: KT

90205891

SUPORTE ESCOVA KIT COMPLETO



HONDA: BIZ 110i FLEX (2016-2021) / ELITE 125 FLEX (2019-2019)

Unidade: KT

ELÉTRICA - REGULADOR DE VOLTAGEM

90271160

REGULADOR RETIFICADOR



HONDA: CG 125 FAN (2005-2008) / CG 125 TITAN (1992-2004) / CG 125 TITAN ES (1999-2004) / CG 125 TITAN KS (1999-2004) / CG 125 TITAN KSE (2002-2004)

Unidade: PC

90271290

REGULADOR RETIFICADOR



HONDA: NX4 FALCON (1999-2008)

Unidade: PC

90271320

REGULADOR RETIFICADOR



HONDA: CG 125 ML (1985-1988) / CG 125 TURUNA (1982-1989) / XL 125 (1986-1990) / XL 125 S (1986-1990)

Unidade: PC

90271361

REGULADOR RETIFICADOR



SHINERAY: XY 50 Q PHOENIX (2011-2016)

Unidade: PC

MAGNETRON

ELÉTRICA - REGULADOR DE VOLTAGEM

90271370

REGULADOR RETIFICADOR



HONDA: BIZ 100 ES (2012-2015) / CG 125 FAN ES (2009-2013) / CG 125 FAN KS (2009-2013) / CG 150 SPORT (2005-2008) / CG 150 TITAN ES (2004-2008)

Unidade: PC

90271371

REGULADOR RETIFICADOR



HONDA: CG 150 SPORT (2005-2008) / CG 150 TITAN (2004-2008) / NXR 150 BROS (2004-2008)

Unidade: PC

90271400

REGULADOR RETIFICADOR



HONDA: BIZ 125 (2006-2008) / BIZ 125 ES (2006-2008) / BIZ 125 KS (2006-2008) **SUNDOWN:** WEB 100 (2002-2006)

Unidade: PC

90271470

REGULADOR RETIFICADOR




HONDA: CBX 250 TWISTER (2001-2008) / XR 250 TORNADO (2001-2008)

Unidade: PC

90271620

REGULADOR RETIFICADOR



YAMAHA: CRYPTON T 115 ED (2010-2013) / CRYPTON T 115 K (2010-2013) / XTZ 125E (2002-2016) / XTZ 125K (2002-2016) / XTZ 125KC (2008-2016)

Unidade: PC

90274020

REGULADOR RETIFICADOR



YAMAHA: NEO 125 UBS (2018-2024) / XTZ 250 LANDER ABS (2020-2023) / YBR 150 FACTOR (2019-2023) / YS 150 FAZER (2020-2024)

Unidade: PC

90274030

REGULADOR RETIFICADOR



HONDA: CBX 200 STRADA (1994-2002) / NX 200 (1993-2001) / XR 200R (1994-2002)

Unidade: PC

MAGNETRON

ELÉTRICA - REGULADOR DE VOLTAGEM

9027404

REGULADOR RETIFICADOR - 90274040 - MAGNETRON

HONDA: POP 100 (2007-2015)



Unidade: PC

9027409

REGULADOR RETIFICADOR

HONDA: CB 250F TWISTER ABS (2016-2021) / CB 250F TWISTER FLEX (2016-2021) / CB 300R (2009-2012) / CB 300R LIMITED (2012-2012) / CBR 250R (2012-2012)



Unidade: PC

9027410

REGULADOR RETIFICADOR

HONDA: BIZ 125 (2009-2010) / BIZ 125ES FLEX (2009-2015) / BIZ 125EX FLEX (2009-2015) / BIZ 125KS (2009-2015) / CG 150 CARGO ESDI (2009-2015)



Unidade: PC

9027412

REGULADOR RETIFICADOR

HONDA: CB 300R FLEX (2013-2015) / CB 300R LIMITED (2012-2012) / NX 400I FALCON (2013-2015) / XRE 300 (2009-2012) / XRE 300 FLEX (2013-2018)



Unidade: PC

9027414

REGULADOR RETIFICADOR

HONDA: CB 600 HORNET (2008-2015) / CBR 650 (1992-2001) / NC 700 (2012-2015)



Unidade: PC

9027417

REGULADOR RETIFICADOR

HONDA: BIZ 110I FLEX (2016-2017) / BIZ 125 EX (2016-2017) / CG 125I CARGO (2016-2018) / CG 125I FAN (2016-2018) / CG 125I FAN CKS (2016-2016)



Unidade: PC

9027419

REGULADOR RETIFICADOR

HONDA: XRE 300 FLEX (2019-2020)



Unidade: PC

MAGNETRON

ELÉTRICA - REGULADOR DE VOLTAGEM

90274200

REGULADOR RETIFICADOR

HONDA: BIZ 110I FLEX (2016-2018) / BIZ 125EX (2018-2021) / CG 160 CARGOFLEX (2016-2019) / CG 160 FAN ESD FLEX (2016-2019) / CG 160 STARTFLEX (2016-2019)



Unidade: PC

90274410

REGULADOR RETIFICADOR

YAMAHA: FAZER 150 YS ED (2016-2019) / FAZER 150 YS SED (2016-2019) / FAZER 150 YS UBS (2018-2019) / NEO 125 UBS (2017-2020) / NMAX 160 (2017-2020)



Unidade: PC

90274420

REGULADOR RETIFICADOR

YAMAHA: 250 FAZER (2005-2009) / 250 FAZER YS LE (2008-2009)



Unidade: PC

90274430

REGULADOR RETIFICADOR

YAMAHA: FAZER 250 YS (2010-2017) / FAZER 250 YS BLUEFLEX (2016-2017) / XTZ 250 TENERE (2011-2017) / XTZ 250X (2007-2011)



Unidade: PC

90274450

REGULADOR RETIFICADOR

YAMAHA: FAZER 150 YS ED (2014-2015) / FAZER 150 YS SED (2014-2015) / XTZ 150 ABS S CROSSER (2019-2019) / XTZ 150 ABS Z CROSSER (2019-2020) / XTZ 150 CROSSER E (2015-2018)



Unidade: PC

90274700

REGULADOR RETIFICADOR

SUZUKI: BURGMAN 125I (2011-2015) / EN 125 YES / CARGO (2006-2010) / INTRUDER 125 / CARGO (2008-2011)



Unidade: PC

90274720

REGULADOR RETIFICADOR

SUZUKI: 125 YES CARGO EN (2005-2005) / 125 YES EN (2005-2005) / INTRUDER 125 (1995-2003) / INTRUDER 125 CARGO (2003-2007) / INTRUDER 250 (2003-2007)



Unidade: PC



MAGNETRON

ELÉTRICA - REGULADOR DE VOLTAGEM

90274740

REGULADOR RETIFICADOR



SUZUKI: GSR 150I (2011-2015) / GSR 150I CARGO (2011-2015) / INTRUDER 125 (2011-2012) / YES 125 EN (2011-2011) / YES CARGO 125 EN (2011-2011)

Unidade: PC

ELÉTRICA - RELÉ

90215110

RELE PISCA 2 PINOS



SHINERAY: XY 50 Q (2013-2019)

Unidade: PC

90226010

RELE PISCA 2 PINOS



HONDA: CG 125 TITAN (1992-2004) / XLR 125 (1996-2000) / XLR 125 ES (2000-2002) / XR 200R (1995-2001)

Unidade: PC

90226011

RELE PISCA 3 PINOS



HONDA: CG 125 TITAN (1992-2004) / XLR 125 (1996-2000) / XLR 125 ES (2000-2002) / XR 200R (1995-2001)

Unidade: PC

90226050

RELE PISCA 2 PINOS



HONDA: CB 300R (2009-2012) / CB 300R FLEX (2013-2015) / CB 300R LIMITED (2012-2012) / CG 150 CARGO CES (2014-2015) / CG 150 CARGO ESDI (2009-2015)

Unidade: PC

90226070

RELE PISCA 3 PINOS



HONDA: CBX 250 TWISTER (2006-2008) / CG 125 FAN ES (2009-2009) / CG 125 FAN KS (2009-2009) / CG 150 CARGO CES (2014-2015) / CG 150 SPORT (2005-2008)

Unidade: PC

90226090

RELE PISCA 2 PINOS



SUZUKI: INTRUDER 125 (2002-2016) / INTRUDER 125 CARGO (2002-2016)

Unidade: PC

MAGNETRON

ELÉTRICA - RELÉ

90226110

RELE PISCA 2 PINOS



HONDA: BIZ 100 ES (2012-2015) / BIZ 100 KS (2012-2015) / BIZ 110I FLEX (2016-2017) / BIZ 125 (2009-2010) / BIZ 125 ES FLEX (2009-2015)

Unidade: PC

90226120

RELE PISCA 2 PINOS



HONDA: BIZ 100 (1998-2005), (2004-2005) / BIZ 100 DREAM (1992-1998) / BIZ 100 ES (1998-2005), (2012-2015)

Unidade: PC

90226130

RELE PISCA 12V



HONDA: CG 125 (1976-1989)

Unidade: PC

90226150

RELE PISCA 2 PINOS



YAMAHA: FLUO 125 (2023-2025) / XTZ 125 E (2003-2016) / XTZ 125 K (2003-2014) / XTZ 125 KC (2002-2014) / XTZ 125 XE (2008-2014)

Unidade: PC

90226170

RELE PISCA 3 PINOS



YAMAHA: FACTOR 125 YBR E (2008-2013) / FACTOR 125 YBR ED (2008-2013) / FACTOR 125 YBR K (2008-2013) / FAZER 250 YS (2005-2019) / FAZER 250 YS LE (2008-2010)

Unidade: PC

90226230

RELE PISCA 2 PINOS



YAMAHA: CRYPTON T 105E (1998-2004) / CRYPTON T 115 ED / K (2010-2012) / FAZER 150 ED YS (2013-2015) / FAZER 150 SED YS (2013-2020) / NEO 115 AT (2005-2011)

Unidade: PC

90226240

RELE PISCA 3 PINOS



HONDA: BIZ 125 (2006-2008) / BIZ 125 ES (2006-2008) / BIZ 125 KS (2006-2008) / CG 125 CARGO (1995-2004) / CG 125 TITAN ES (2000-2004)

Unidade: PC

MAGNETRON

ELÉTRICA - RELÉ

90226250

RELE PISCA 2 PINOS



DAFRA: LASER 150 (2008-2010) / SPEED 150 (2008-2015) / SPEED 150 CARGO (2008-2015) / SUPER 100 (2008-2015) **HONDA:** BIZ 100 ES (2012-2015)

Unidade: PC

90226260

RELE PISCA 2 PINOS



HONDA: BIZ 110I FLEX (2018-2018) / CG 125 FAN ES (2014-2015) / CG 125 FAN ESD (2014-2015) / CG 160 CARGOFLEX (2018-2020) / CG 160 FAN ESD FLEX (2018-2020)

Unidade: PC

90227500

RELE SEGURANCA



YAMAHA: FZ25 FAZER (2018-2024) / XT 225 (1996-2006) / XTZ 125 E (2003-2016) / XTZ 125 XE (2008-2012) / YBR 125 E (2000-2008)

Unidade: PC

90280000

RELE PARTIDA



YAMAHA: FZ25 250 BLUEFLEX ABS (2018-2024) / FZ25 250 COM ABS (2025-2025) / XTZ 250 LANDER ABS (2020-2023)

Unidade: PC

90280031

RELE PARTIDA



HONDA: CBX 200 STRADA (1994-2002) / NXR NX 200 (1993-2001) / XL XR 200R (1994-2002) **YAMAHA:** FAZER 150 YS ED (2014-2015) / FAZER 150 YS SED (2014-2020)

Unidade: PC

90280051

RELE PARTIDA



HONDA: CBF CRF 250F (2003-2014) / CG 125 TITAN ES (1999-2004) / CG 150 SPORT (2005-2008) / CG 150 TITAN ES (2004-2008) / CG 150 TITAN ESD (2004-2008)

Unidade: PC

90280271

RELE PARTIDA



HONDA: NX4 FALCON (1999-2007) / VT 600 SHADOW (1999-2007)

Unidade: PC

MAGNETRON

ELÉTRICA - RELÉ

90280300

RELE CARGA



HONDA: BIZ 125 ES FLEX (2011-2015) / BIZ 125 EX FLEX (2011-2015) / BIZ 125 KS FLEX (2011-2015) / CBX CB 250F TWISTER ABS (2016-2020) / CBX CB 250F TWISTER CBS (2019-2020)

Unidade: PC

90280301

RELE PARTIDA



HONDA: CBX 250 TWISTER (2001-2008) / XR 250 TORNADO (2001-2008) **YAMAHA:** FAZER 150 YS ED (2016-2019) / FAZER 150 YS SED (2016-2019) / XTZ 150 CROSSER E (2016-2019)

Unidade: PC

90280340

RELE PARTIDA



YAMAHA: XTZ 125E (2002-2016) / XTZ 125XE (2008-2016) / YBR 125 FACTOR E (2008-2013) / YBR 125 FACTOR ED (2008-2013) / YBR 125E (2000-2007)

Unidade: PC

90280350

RELE PARTIDA



HONDA: BIZ 110I FLEX (2016-2018) / BIZ 125 EX (2018-2021) / C 100 BIZ (2002-2005) / C 100 BIZ ES (1998-2005) / ELITE 125 FLEX (2019-2019)

Unidade: PC

90280360

RELE PARTIDA



HONDA: BIZ 125 (2006-2008) / BIZ 125 ES (2006-2008)

Unidade: PC

90280430

RELE PARTIDA



SUZUKI: AN 125 BURGMAN (2006-2010) / BURGMAN 125 (2012-2019) / EN 125 YES (2008-2012) / EN 125 YES SE (2011-2016) / INTRUDER 125 (2002-2016)

Unidade: PC

90280470

RELE PARTIDA



SUZUKI: YES 125 EN (2005-2007) / YES 125 EN CARGO (2005-2007)

Unidade: PC



MAGNETRON

ELÉTRICA - RELÉ

90280480

RELE PARTIDA

YAMAHA: FAZER 250 YS (2005-2010) / FAZER 250 YS LE (2008-2010) / XTZ 250 LANDER (2007-2019)



Unidade: PC

90280490

RELE PARTIDA

HONDA: BIZ 125 ES FLEX (2009-2015) / BIZ 125 EX FLEX (2009-2015) / CG 125 FAN ES (2009-2015) / CG 150 CARGO ESDI (2009-2015) / CG 150 FAN ESDI (2011-2015)



Unidade: PC

90280500

RELE PARTIDA

HONDA: CB 250F TWISTER ABS (2016-2020) / CB 250F TWISTER CBS (2019-2020) / CB 250F TWISTER FLEX (2016-2021) / CB 300R (2009-2012) / CB 300R FLEX (2013-2015)



Unidade: PC

90280510

RELE PARTIDA

YAMAHA: FAZER 250 YS (2011-2017) / XJ6-F XJ6 0F ABS (2010-2019) / XJ6-N XJ6 0N (2010-2019) / XJ6-N XJ6 0N ABS (2010-2019) / XT 660 (2005-2018)



Unidade: PC

90280610

RELE PARTIDA

HONDA: BIZ 100ES (2012-2015) / NXR 150 BROS ES (2013-2015) / NXR 150 BROS ESD (2013-2015) / NXR 160 BROS ESD FLEXONE (2015-2019) / NXR 160 BROS ESDD FLEXONE (2015-2020)



Unidade: PC

90280620

RELE PARTIDA

HONDA: CBR 900 RR (1999-2004) / XRE 300 FLEX (2013-2020)



Unidade: PC

90280810

RELE PARTIDA

YAMAHA: 125 YBR ED FACTOR (2014-2015) / FACTOR 125 YBR E (2014-2015)



Unidade: PC

MAGNETRON

ELÉTRICA - RELÉ

90280820

RELE PARTIDA

HONDA: XRE 300 (2009-2012)



Unidade: PC

ELÉTRICA - SENSOR DE TEMPERATURA

90224020

SENSOR TEMPERATURA

HONDA: BIZ 110I FLEX (2016-2018) / BIZ 125 (2009-2010) / BIZ 125 ES (2009-2010) / BIZ 125 ES FLEX (2011-2015) / BIZ 125 EX (2011-2021)



Unidade: PC

90224510

SENSOR TEMPERATURA

SUZUKI: BURGMAN 125I (2011-2015) **YAMAHA:** FAZER 250 YS (2005-2017) / FAZER 250 YS LE (2008-2010) / XTZ 250 LANDER (2007-2019) / XTZ 250 LANDER ABS (2020-2022)



Unidade: PC

ELÉTRICA - SENSOR DE VELOCIDADE

90224170

SENSOR VELOCIDADE

HONDA: CB 300 (2009-2015)



Unidade: PC

90224650

SENSOR VELOCIDADE

YAMAHA: FAZER 250 YS (2005-2018) / FAZER 250 YS LE (2008-2010) / XTZ 250 LANDER (2007-2019) / XTZ 250 LANDER ABS (2020-2022) / XTZ 250 TENERE (2011-2019)



Unidade: PC

ELÉTRICA - SOQUETE ELÉTRICO

90294031

SOQUETE FAROL

HONDA: BIZ 110I FLEX (2016-2018) / BIZ 125 ES FLEX (2011-2015) / BIZ 125 EX FLEX (2011-2015)



Unidade: PC

MAGNETRON

ELÉTRICA - SOQUETE ÉLÉTRICO

90294161

SOQUETE FAROL



HONDA: BIZ 125 (2006-2008) / BIZ 125 ES (2006-2008) / BIZ 125 KS (2006-2008)

Unidade: PC

90294171

SOQUETE FAROL



HONDA: C 100 BIZ (1998-2005), (2002-2005) / C 100 BIZ ES (1998-2005)

Unidade: PC

90294181

SOQUETE FAROL



HONDA: NXR 150 BROS ES (2009-2011) / NXR 150 BROS ES MIX (2009-2010) / NXR 150 BROS ESD (2009-2011) / NXR 150 BROS ESD MIX (2009-2010) / NXR 150 BROS KS (2009-2011)

Unidade: PC

ELÉTRICA - TRAVA E CILINDRO DE IGNIÇÃO

90260000

CHAVE IGNICAO C/BLOQUEADOR 2PCS



HONDA: PCX 150 (2019-2022)

Unidade: PC

90260190

CHAVE IGNICAO



HONDA: XLR 125 (1996-2000) / XLR 125 ES (2000-2002)

Unidade: PC

90260210

CHAVE IGNICAO



HONDA: CG CARGO 150 (2010-2010) / CG FAN 150 (2010-2010)

Unidade: PC

90260220

CHAVE IGNICAO



HONDA: XR 200R (1994-2002)

Unidade: PC

MAGNETRON

ELÉTRICA - TRAVA E CILINDRO DE IGNIÇÃO

90260510

CHAVE IGNICAO



HONDA: NXR 160 BROS ES (2016-2017) / NXR 160 BROS ESD FLEXONE (2015-2015) / NXR 160 BROS ESDD FLEXONE (2016-2018) / NXR 160 BROS FLEX (2015-2017)

Unidade: PC

90260580

CHAVE IGNICAO



HONDA: NXR 160 BROS ESDD FLEXONE (2018-2021)

Unidade: PC

90260590

CHAVE IGNICAO



HONDA: XRE 190A FLEX (2016-2022)

Unidade: PC

90261170

CHAVE IGNICAO



YAMAHA: CRYPTON T 115 ED / K (2010-2012)

Unidade: PC

90264010

CHAVE IGNICAO KIT 4PCS



HONDA: CG 150 TITAN ES (2004-2008) / CG 150 TITAN KS (2004-2008)

Unidade: KT

90264011

CHAVE IGNICAO KIT 5PCS



HONDA: CG 150 TITAN (2004-2008)

Unidade: KT

90264030

CHAVE IGNICAO KIT 5PCS



HONDA: CG 125 TITAN CARGO (2002-2004) / CG 125 TITAN ES (2002-2004) / CG 125 TITAN KS (2002-2004) / CG 125 TITAN KSE (2002-2004)

Unidade: KT



MAGNETRON

ELÉTRICA - TRAVA E CILINDRO DE IGNIÇÃO

90264100

CHAVE IGNICAO KIT 4PCS

HONDA: CG 125 FAN (2005-2008)



Unidade: KT

90264110

CHAVE IGNICAO KIT 4PCS

HONDA: XLR 125 (1996-2000) / XLR 125 ES (2000-2002)



Unidade: KT

90264160

CHAVE IGNICAO KIT 4PCS

HONDA: NXR 150 BROS ESD (2009-2010), (2010-2010)



Unidade: KT

90264190

CHAVE IGNICAO KIT 3PCS

HONDA: BIZ 125 (2009-2009) / BIZ 125 ES FLEX (2009-2015) / BIZ 125 KS FLEX (2009-2015)



Unidade: KT

90264210

CHAVE IGNICAO KIT 3PCS

HONDA: XR 200R (1994-2002)



Unidade: KT

90264240

CHAVE IGNICAO KIT 3PCS

HONDA: CG 125 (2009-2013)



Unidade: KT

90264250

CHAVE IGNICAO KIT 3PCS

HONDA: CBX 250 TWISTER (2006-2009)



Unidade: KT

MAGNETRON

ELÉTRICA - TRAVA E CILINDRO DE IGNIÇÃO

90264260

CHAVE IGNICAO KIT 3PCS

HONDA: POP 100 (2007-2015)



Unidade: KT

90264280

CHAVE IGNICAO KIT 3PCS

HONDA: CG 150 TITAN ES / EX / KS (2009-2010) / CG 150 TITAN ES / EX MIX (2009-2013)



Unidade: KT

90264300

CHAVE IGNICAO KIT 4PCS

HONDA: XRE 300 (2010-2012), (2013-2015)



Unidade: KT

90264320

CHAVE IGNICAO KIT 2PCS

HONDA: BIZ 125 ES / KS / (2006-2008)



Unidade: KT

90264360

CHAVE IGNICAO KIT 2PCS

HONDA: CG 150 FAN ESI ESDI (2011-2013)



Unidade: KT

90264380

CHAVE IGNICAO KIT 4PCS

HONDA: NXR BROS 150 (2011-2015)



Unidade: KT

90264400

CHAVE IGNICAO KIT 3PCS

HONDA: CG 150 TITAN ESD (2014-2015) / CG 150 TITAN EX (2014-2015)



Unidade: KT

MAGNETRON


ELÉTRICA - TRAVA E CILINDRO DE IGNIÇÃO

90264410 CHAVE IGNICAO KIT 2PCS
HONDA: CG FAN 125 (2014-2015)

 Unidade: KT

90264420 CHAVE IGNICAO KIT 3PCS
HONDA: POP 110I (2016-2023)

 Unidade: KT

90264440 CHAVE IGNICAO KIT 3PCS
HONDA: NXR 160 BROS (2015-2017)

 Unidade: KT

90264470 CHAVE IGNICAO KIT 3PCS
HONDA: BIZ 110I / 125 EX FLEX (2016-2017)


 Unidade: KT

90264480 CHAVE IGNICAO KIT 2PCS
HONDA: CG 160 CARGO CES (2018-2021) / CG 160 FAN ESD (2018-2021) / CG 160 START (2018-2021) / CG 160 START ES (2018-2021)

 Unidade: KT

90264490 CHAVE IGNICAO KIT 3PCS
HONDA: CG 160 TITAN EX FLEX (2018-2020) / CG 160 TITAN FLEX (2020-2021)

 Unidade: KT


90264550 CHAVE IGNICAO KIT 4PCS
YAMAHA: XTZ 250 LANDER (2007-2014)

 Unidade: KT


MAGNETRON


ELÉTRICA - TRAVA E CILINDRO DE IGNIÇÃO

90264560 CHAVE IGNICAO KIT 4PCS
YAMAHA: YBR 125 FACTOR E (2008-2013) / YBR 125 FACTOR ED (2008-2013) / YBR 125 FACTOR K (2008-2013) / YBR 125E (2008-2008) / YBR 125ED (2008-2008)

 Unidade: KT

90264580 CHAVE IGNICAO KIT 3PCS
YAMAHA: XTZ 125 (2009-2015) / YBR FACTOR 125 (2014-2015) / YBR FACTOR 125I (2017-2023) / YBR FACTOR 150 (2016-2023) / YS FAZER 150 (2013-2024)

 Unidade: KT


90264590 CHAVE IGNICAO KIT 3PCS
YAMAHA: FAZER 250 YS (2011-2015)

 Unidade: KT


90264620 CHAVE IGNICAO KIT 3PCS
HONDA: NXR 160 BROS CBS (2020-2021) / NXR 160 BROS ESDD (2018-2019)

 Unidade: KT

90274000 REGULADOR RETIFICADOR
HONDA: BIZ 125 (2006-2010) / BIZ 125 ES / KS (2006-2008) / BIZ C100 (2002-2005) / BIZ C100 / C100 ES (1998-2005) / C100 DREAM (1992-1998)

 Unidade: PC

ELÉTRICA - VOLANTE MAGNÉTICO

90230510 VOLANTE
YAMAHA: XTZ CROSSER 150 (2015-2018)

 Unidade: PC

90230540 VOLANTE
HONDA: CG 150 FAN (2011-2015) / CG 150 TITAN (2011-2015) / CG 160 FAN (2016-2023) / CG 160 START (2016-2023) / CG 160 TITAN (2016-2023)

 Unidade: PC

Catálogo atualizado em 27-FEV-2026a



MAGNETRON

ELÉTRICA - VOLANTE MAGNÉTICO

90230660

VOLANTE

HONDA: CG 125 TITAN (1992-1999)



Unidade: PC

90230690

VOLANTE

HONDA: CG 150 TITAN KS (2004-2008) / NXR 150 BROS KS (2004-2008)



Unidade: PC

90230710

VOLANTE

HONDA: CG 150 SPORT (2005-2008) / CG 150 TITAN ES (2004-2008) / CG 150 TITAN ESD (2004-2008) / NXR 150 BROS ES (2006-2008) / NXR 150 BROS ESD (2006-2008)



Unidade: PC

90230730

VOLANTE

HONDA: CG 125 TITAN ES (2002-2004) / CG 125 TITAN KSE (2002-2004) / NXR 125 BROS ES (2003-2005) / XLR 125 (2001-2002) / XLR 125 ES (2001-2002)



Unidade: PC

90230750

VOLANTE

HONDA: CG FAN 125 (2005-2008) / CG TITAN KS 125 (2002-2004)



Unidade: PC

90230800

VOLANTE

HONDA: BIZ C100 (2002-2005) / BIZ C100 ES (1998-2005)




Unidade: PC

90230810

VOLANTE

HONDA: CG 150 FAN (2010-2010) / CG 150 TITAN ES (2009-2010) / CG 150 TITAN ESD (2009-2010) / NXR 150 BROS ES (2009-2010) / NXR 150 BROS ESD (2009-2010)



Unidade: PC

MAGNETRON

ELÉTRICA - VOLANTE MAGNÉTICO

90230860

VOLANTE

HONDA: POP 100 (2007-2008)



Unidade: PC

90230910

VOLANTE

HONDA: CG 125 FAN KS (2009-2015) / NXR 125 BROS KS (2013-2015)



Unidade: PC

90230920

VOLANTE

HONDA: CG 125 FAN ES (2009-2015) / NXR 125 BROS ES (2013-2015)



Unidade: PC

90230930

VOLANTE

HONDA: BIZ 125 ES / BIZ 125 + (2006-2008)



Unidade: PC

90231000

VOLANTE

HONDA: CB 300R (2010-2012) / CB 300R FLEX (2013-2015) / CB 300R LIMITED (2012-2012) / XRE 300 (2010-2012) / XRE 300 FLEX (2013-2018)



Unidade: PC

90231050

VOLANTE

YAMAHA: FACTOR 125 YBR E (2011-2016) / FACTOR 125 YBR ED (2011-2016) / XTZ 125E (2011-2016)



Unidade: PC

90231100

VOLANTE

HONDA: POP 100 (2009-2015)



Unidade: PC

MAGNETRON

ELETRICA MOTO - BOBINA DE IGNICAO MOTO

90202580

BOBINA IGNICAO



HONDA: CB 300 (2009-2012), (2013-2015) / CB ABS 300 (2009-2012), (2013-2015) / CB LE (REPSOL) 300 (2014-2014)

90202610

BOBINA IGNICAO



HONDA: CRF 230 (2003-2019)

90202620

BOBINA IGNICAO



YAMAHA: TT-R E 125 (2008-2011) / TT-R LWE 125 (2008-2015) / XTZ E 125 (2011-2016) / XTZ K 125 (2011-2016) / YBR FACTOR E 125 (2011-2016)

90202740

BOBINA IGNICAO



YAMAHA: XTZ X 250 (2008-2010) / XTZ CROSSER E 150 (2015-2017) / XTZ CROSSER ED 150 (2015-2017) / XTZ CROSSER S 150 (2018-2018) / XTZ CROSSER S ABS 150 (2019-2025)

ELETRICA MOTO - BOBINA DE PULSO MOTO

90219020

BOBINA PULSO



HONDA: PCX 150 (2019-2022)

90219110

BOBINA PULSO



SUNDOWN: STX MOTARD 200 (2006-2009) **SUZUKI:** EN YES 125 (2005-2011) / EN YES CARGO 125 (2005-2011) / INTRUDER 125 (2002-2016) / INTRUDER CARGO 125 (2002-2016)

90219161

BOBINA PULSO



YAMAHA: YBR FACTOR E 125 (2011-2016) / YBR FACTOR ED 125 (2011-2016) / YBR FACTOR K 125 (2011-2015) / YBR FACTOR K1 125 (2014-2016)

MAGNETRON

ELETRICA MOTO - BUZINA MOTO

90265620

BUZINA



YAMAHA: YS FAZER 250 (2006-2015), (2013-2017)

90265760

BUZINA



HONDA: BIZ + 125 (2009-2010) / BIZ 110 (2016-2024) / BIZ ES 100 (2013-2015) / BIZ ES 125 (2009-2010), (2011-2015)

ELETRICA MOTO - CACHIMBO DE VELA MOTO

90250500

TERMINAL CACHIMBO VELA



HONDA: CB TWISTER 250 (2016-2018) / CB TWISTER ABS 250 (2016-2022) / CB TWISTER ABS 300 (2023-2024) / CB TWISTER CBS 250 (2019-2022) / CB TWISTER CBS 300 (2023-2024)

90250900

TERMINAL CACHIMBO VELA



HONDA: BIZ 110 (2016-2024) / BIZ ES 100 (2013-2015) / BIZ ES 125 (2011-2015) / BIZ EX 125 (2011-2017) / BIZ EX CBS 125 (2018-2025)

ELETRICA MOTO - CDI MOTO

90273010

CDI MODULO IGNICAO PERFORMANCE



YAMAHA: XTZ E 125 (2003-2005) / XTZ K 125 (2003-2005) / XTZ KC 125 (2003-2005) / YBR E 125 (2003-2005) / YBR ED 125 (2003-2005)

ELETRICA MOTO - CHAVE DE IGNICAO MOTO

90260300

CHAVE IGNICAO



HONDA: XRE 300 (2019-2023)



MAGNETRON

ELETRICA MOTO - CHAVE DE IGNICAO MOTO

90260610

CHAVE IGNICAO



HONDA: XRE ABS 300 (2016-2018)



90260620

CHAVE IGNICAO



YAMAHA: XTZ CROSSER E 150 (2015-2017) / XTZ CROSSER ED 150 (2016-2017) / XTZ CROSSER S 150 (2018-2019) / XTZ CROSSER S ABS 150 (2019-2022) / XTZ CROSSER Z 150 (2018-2019)



90260640

CHAVE IGNICAO



YAMAHA: FZ25 FAZER 250 (2018-2024)



90260660

CHAVE IGNICAO



YAMAHA: XTZ LANDER 250 (2016-2019) / XTZ LANDER ABS 250 (2020-2023) / XTZ TENERE 250 (2016-2019)



90261650

CHAVE IGNICAO



HONDA: CB TWISTER 250 (2016-2018) / CB TWISTER ABS 250 (2016-2018) / NXR BROS CBS 160 (2022-2024)



90264670

KIT TRAVA IGNICAO



YAMAHA: FZ25 FAZER 250 (2018-2024)



ELETRICA MOTO - CHAVE DE LUZ MOTO

90205100

SUPORTE ESCOVA KIT COMPLETO



YAMAHA: FAZER N 600 (2008-2009) / XJ6 (2010-2017), (2010-2019) / XT 225 (1996-2006)



MAGNETRON

ELETRICA MOTO - CHAVE DE LUZ MOTO

90235520

CHAVE LUZ



YAMAHA: YS FAZER 250 (2011-2015), (2013-2015)



90235590

CHAVE LUZ



YAMAHA: YS FAZER 250 (2006-2010)



90235920

CHAVE LUZ



YAMAHA: XTZ CROSSER E 150 (2017-2017) / XTZ CROSSER ED 150 (2017-2017) / XTZ CROSSER S 150 (2018-2019) / XTZ CROSSER S ABS 150 (2019-2023) / XTZ CROSSER Z 150 (2018-2019)



90235940

CHAVE LUZ



YAMAHA: YBR FACTOR 125 (2017-2018) / YBR FACTOR E 150 (2016-2018) / YBR FACTOR ED 150 (2016-2024) / YBR FACTOR ED UBS 150 (2018-2024) / YBR FACTOR UBS 125 (2019-2024)



90237750

CHAVE LUZ



YAMAHA: FZ25 FAZER (2018-2021) / XTZ LANDER ABS 250 (2020-2023)



ELETRICA MOTO - CHICOTE MOTO

90285970

CHICOTE PRINCIPAL



HONDA: POP 100 (2011-2015)



90290151

SUB FICAO DO PAINEL (CHICOTE)



HONDA: CBX TWISTER 250 (2006-2008)



MAGNETRON

ELETRICA MOTO - CHICOTE MOTO

| | | |
|---|---|-------------|
| 90294061 | SUB FICAO DO FAROL (CHICOTE) | NOVO |
|  | HONDA: BIZ + 125 (2009-2010) / BIZ ES 125 (2009-2010) / BIZ KS 125 (2009-2010) / POP 100 (2007-2012) | |

| | | |
|-----------------|---|-------------|
| 90294360 | SUB FIACAO (CHICOTE) | NOVO |
| | HONDA: NXR BROS CBS 160 (2020-2024) / NXR BROS ESD 160 (2015-2015) / NXR BROS ESDD 160 (2015-2019) / XRE ABS 190 (2016-2023) | |

| | | |
|---------------------|--|-------------|
| 90294880 | SUB FIACAO (CHICOTE) | NOVO |
| imagem indisponível | HONDA: CG CARGO 125 (2016-2016) / CG CARGO 160 (2016-2017) / CG CARGO CBS 160 (2018-2024) / CG FAN 125 (2016-2018) / CG FAN 160 (2016-2017) | |


ELETRICA MOTO - ESCOVA MOTO

| | | |
|---|--|-------------|
| 90205023 | REPARO ESCOVA MOLA | NOVO |
|  | HONDA: BIZ ES 125 (2011-2015) / BIZ EX 125 (2011-2017) / BIZ EX CBS 125 (2018-2024) / CG CARGO 160 (2016-2017) / CG CARGO CBS 160 (2018-2025) | |

ELETRICA MOTO - ESTATOR DE VOLANTE MOTO


| | | |
|---|-----------------------------------|-------------|
| 90279130 | ESTATOR VOLANTE | NOVO |
|  | HONDA: PCX 150 (2019-2022) | |

ELETRICA MOTO - INTERRUPTOR DE FAROL MOTO


| | | |
|---|--|-------------|
| 90235120 | INTERRUPTOR FAROL | NOVO |
|  | DAFRA: ZIG 100 (2005-2009) / ZIG 50 (2005-2009) HONDA: BIZ + 125 (2006-2010) / BIZ 110 (2016-2017) / BIZ ES 100 (2013-2015) | |

MAGNETRON

ELETRICA MOTO - INTERRUPTOR DE FREIO MOTO

| | | |
|--|---|-------------|
| 90205050 | SUPORTE E ESCOVAS | NOVO |
|  | HONDA: BIZ + 125 (2006-2010) / BIZ ES 125 (2006-2010), (2011-2015) / BIZ EX 125 (2011-2017) / BIZ EX CBS 125 (2018-2024) | |


ELETRICA MOTO - INTERRUPTOR DE PARTIDA MOTO

| | | |
|--|---|-------------|
| 90235200 | INTERRUPTOR PARTIDA | NOVO |
|  | HONDA: CG TITAN ES 125 (2000-2004) | |

| | | |
|---|---|-------------|
| 90235230 | INTERRUPTOR PARTIDA | NOVO |
|  | HONDA: CG CARGO ES 125 (2009-2013) / CG CARGO KS 125 (2009-2012) / CG FAN ES 125 (2009-2015) / CG FAN KS 125 (2009-2012) | |

| | | |
|--|---|-------------|
| 90235300 | INTERRUPTOR PARTIDA EMERGENCIA | NOVO |
|  | HONDA: CBX TWISTER 250 (2001-2005) | |

| | | |
|--|---|-------------|
| 90235480 | INTERRUPTOR PARTIDA EMERGENCIA | NOVO |
|  | HONDA: NXR BROS ES 125 (2003-2005) / NXR BROS ES 150 (2006-2008) | |

| | | |
|--|---|-------------|
| 90235550 | INTERRUPTOR PARTIDA EMERGENCIA | NOVO |
|  | YAMAHA: YBR FACTOR E 125 (2009-2013) / YBR FACTOR ED 125 (2009-2013) | |

| | | |
|--|---|-------------|
| 90237200 | INTERRUPTOR PARTIDA EMERGENCIA | NOVO |
|  | HONDA: NXR BROS ESD 150 (2003-2005) / XR TORNADO 250 (2001-2005) | |

Catálogo atualizado em 27-FEV-2026a



MAGNETRON

ELETRICA MOTO - INTERRUPTOR DE PARTIDA MOTO

90237340

INTERRUPTOR PARTIDA



HONDA: CG START 150 (2015-2015) / CG START 160 (2016-2017) / CG START CBS 160 (2018-2024)

90237740

INTERRUPTOR PARTIDA EMERGENCIA



HONDA: CG CARGO 160 (2016-2017) / CG CARGO CBS 160 (2018-2022) / CG CARGO ESD 150 (2013-2015) / CG FAN 160 (2016-2017) / CG FAN CBS 160 (2018-2023)

ELETRICA MOTO - INTERRUPTOR DE PISCA MOTO

90235290

INTERRUPTOR PISCA SETA



DAFRA: ZIG 100 (2005-2009) / ZIG 50 (2005-2009)
HONDA: BIZ + 125 (2009-2010) / BIZ 110 (2016-2017) / BIZ ES 100 (2013-2015)

90235930

INTERRUPTOR PISCA SETA



UNIVERSAL: UNIVERSAL

ELETRICA MOTO - REGULADOR DE VOLTAGEM MOTO

90274010

REGULADOR RETIFICADOR



HONDA: CBR 650 / CBR 650 / NC 700 / NC 750 / NC 700

90274210

REGULADOR RETIFICADOR



YAMAHA: MT-03 660 (2008-2008) / XT TÉNÉRÉ 660 (2011-2017) / YS FAZER 250 (2013-2015)

MAGNETRON

ELETRICA MOTO - REGULADOR DE VOLTAGEM MOTO

90274970

REGULADOR RETIFICADOR



YAMAHA: FZ25 FAZER (2018-2025) / R15 ABS (2024-2024)

ELETRICA MOTO - RELE MOTO

90226012

RELE CARGA



HONDA: CG CARGO 125 (1995-2004) / CG TITAN ES 125 (2000-2004) / CG TITAN KS 125 (1995-2004) / CG TITAN KSE 125 (2002-2004) / XLR 125 (1996-2000)

90226100

RELE CARGA



HONDA: BIZ + 125 (2006-2008) / BIZ ES 125 (2006-2008) / BIZ KS 125 (2006-2008)

90280640

RELE CARGA



KTM: DUKE 200 (2015-2017) **YAMAHA:** XTZ CROSSER E 150 (2015-2016) / XTZ CROSSER ED 150 (2015-2015) / XTZ CROSSER S ABS 150 (2019-2025) / XTZ CROSSER Z ABS 150 (2019-2025)

ELETRICA MOTO - SENSOR DE VELOCIDADE MOTO

90225210

SENSOR VELOCIDADE



HONDA: CG CARGO 160 (2016-2017) / CG CARGO CBS 160 (2018-2023) / CG FAN 160 (2016-2017) / CG FAN CBS 160 (2018-2023) / CG START 160 (2016-2017)

ELETRICA MOTO - VOLANTE MAGNETICO MOTO

90230120

VOLANTE MAGNETO



HONDA: CB TWISTER 250 (2016-2018) / CB TWISTER ABS 250 (2016-2022) / CB TWISTER CBS 250 (2019-2022) / CRF 250 (2019-2024)

MAGNETRON

ELETRICA MOTO - VOLANTE MAGNETICO MOTO

90230770

VOLANTE MAGNETO



HONDA: CG TITAN ES 125 (2000-2002)



90230790

VOLANTE MAGNETO



HONDA: C BIZ KS 100 (1998-2005)



90230820

VOLANTE MAGNETO



YAMAHA: XTZ E 125 (2006-2010) / YBR E 125 (2006-2008) / YBR ED 125 (2006-2008) / YBR FACTOR E 125 (2009-2010) / YBR FACTOR ED 125 (2009-2010)



ELETRICO ELETRONICO - FUSIVEL

90250321

FUSIVEL MINI LAMINA 7,5A



UNIVERSAL: UNIVERSAL



90265000

PORTA FUSIVEL



HONDA: CG CARGO 125 (1995-1999) / CG TITAN KS 125 (1995-2000) / CG TODAY 125 (1989-1994)



90265010

PORTA FUSIVEL



HONDA: CG CARGO 125 (2000-2004) / CG TITAN KS 125 (2000-2004)



MAGNETRON

INJEÇÃO / COMBUSTÍVEL - AFOGADOR ELETRÔNICO

90224560

AFOGADOR ELETRONICO ATUADOR MARCHA LENTA

YAMAHA: FAZER 250 YS (2005-2021) / FAZER 250 YS BLUEFLEX (2018-2021) / FAZER 250 YS LE (2008-2010) / XTZ 250 LANDER (2007-2019) / XTZ 250 LANDER ABS (2020-2022)



Unidade: PC

90224590

AFOGADOR ELETRONICO ATUADOR MARCHA LENTA

YAMAHA: 150 FACTOR E (2016-2018) / 150 FACTOR ED (2016-2022) / 150 FACTOR UBS (2016-2022) / FACTOR 125I YBR (2017-2020) / FAZER 150 YS ED (2014-2016)



Unidade: PC

90225290

AFOGADOR ELETRONICO ATUADOR MARCHA LENTA

HONDA: CG 160 CARGO CES (2018-2022) / CG 160 FAN ESD (2018-2024) / CG 160 TITAN EX (2018-2024)



Unidade: PC

INJEÇÃO / COMBUSTÍVEL - BICO INJETOR

90224180

BICO INJETOR 4 FUROS

HONDA: CG 150 CARGO ESDI (2011-2015) / CG 150 FAN ESDI (2011-2015) / CG 150 FAN ESI (2011-2015) / CG 150 TITAN ES (2011-2015) / CG 150 TITAN ESD (2011-2015)



Unidade: PC

90224190

BICO INJETOR 12 FUROS

HONDA: CB 300 R ABS (2009-2012) / CB 300 R LE (REPSOL) (2014-2014) / CB 300R (2009-2012) / CBR 250R (2012-2012) / VT 750 SHADOW (2009-2014)



Unidade: PC

90224300

BICO INJETOR 8 FUROS

HONDA: CG 150 CARGO ESDI (2010-2011) / CG 150 FAN ESDI (2010-2011) / CG 150 FAN ESI (2009-2011) / CG 150 TITAN ES MIX (2009-2010) / CG 150 TITAN ESD MIX (2009-2010)



Unidade: PC

90224320

BICO INJETOR 10 FUROS

HONDA: BIZ 125 ES (2011-2015) / BIZ 125 EX (2011-2015) / BIZ 125 KS (2011-2012)



Unidade: PC



MAGNETRON

INJEÇÃO / COMBUSTÍVEL - BICO INJETOR

90224440

BICO INJETOR 6 FUROS

HONDA: BIZ 125 (2016-2023)



Unidade: PC

90224620

BICO INJETOR 4 FUROS

YAMAHA: 250 FAZER YS (2009-2015) / 250 FAZER YS LE (2009-2010) / XTZ 250 LANDER (2009-2015) / XTZ 250 TENERE (2011-2015) / XTZ 250X (2007-2011)



Unidade: PC

90224630

BICO INJETOR 10 FUROS

YAMAHA: FAZER 250 YS (2006-2008) / XTZ 250 LANDER (2007-2008)



Unidade: PC

90224760

BICO INJETOR 6 FUROS

HONDA: BIZ 110I (2016-2023) / POP 110I (2016-2018)



Unidade: PC

90224770

BICO INJETOR 6 FUROS

HONDA: BIZ 125 (2009-2010)



Unidade: PC

90225100

BICO INJETOR 10 FUROS

HONDA: XRE 190 (2016)



Unidade: PC

90225110

BICO INJETOR 6 FUROS

HONDA: CG MOTTU SPORT 110I (2022-2023) / POP 110I (2019-2023)



Unidade: PC

MAGNETRON

INJEÇÃO / COMBUSTÍVEL - BICO INJETOR

90225120

BICO INJETOR 8 FUROS

HONDA: CG 160 START (2016-2021)



Unidade: PC

90225180

BICO INJETOR 8 FUROS

HONDA: CG 160 FAN (2016-2023) / CG 160 START (2016-2023) / CG 160 TITAN (2016-2023) / NXR 160 BROS (2017-2023)



Unidade: PC

INJEÇÃO / COMBUSTÍVEL - BOMBA DE COMBUSTÍVEL ÉLETRICA

90216110

BOMBA COMBUSTIVEL ELETRICA C/MODULO

HONDA: CB 300 TWISTER ABS (2023-2024) / CB 300 TWISTER CBS (2023-2024)



Unidade: PC

90216150

BOMBA COMBUSTIVEL ELETRICA C/MODULO - 90216150 - MAGNETRON

YAMAHA: FZ15 FAZER (2023-2025)



Unidade: PC

90217000

BOMBA COMBUSTIVEL ELETRICA C/MODULO

HONDA: BIZ 125 EX (2016-2017) / BIZ 125 EX CBS (2018-2024)




Unidade: PC

90217002

BOMBA COMBUSTIVEL ELET REFIL C/FILTRO

HONDA: BIZ 125 EX (2016-2017) / BIZ 125 EX CBS (2018-2023)



Unidade: PC

90217010

BOMBA COMBUSTIVEL ELETRICA C/MODULO

YAMAHA: 250 FAZER YS (2005-2017) / 250 FAZER YS LE (2008-2010)



Unidade: PC

MAGNETRON

INJEÇÃO / COMBUSTÍVEL - BOMBA DE COMBUSTÍVEL ELÉTRICA

90217020

BOMBA COMBUSTIVEL ELETRICA C/MODULO

YAMAHA: XTZ 250 LANDER (2007-2015) / XTZ 250 TENERE (2011-2013) / XTZ 250X (2007-2011)



Unidade: PC

90217030

BOMBA COMBUSTIVEL ELETRICA C/MODULO

HONDA: CG 150 TITAN ES (2009-2010) / CG 150 TITAN ESD (2009-2010) / CG 150 TITAN KS (2009-2010)



Unidade: PC

90217032

BOMBA COMBUSTIVEL ELET REFIL C/FILTRO

HONDA: CG 150 TITAN ES (2009-2010) / CG 150 TITAN ESD (2009-2010) / CG 150 TITAN KS (2009-2010)



Unidade: PC

90217060

BOMBA COMBUSTIVEL ELETRICA C/MODULO

HONDA: CG 150 CARGO ESDI (2009-2010) / CG 150 FAN ESI (2010-2010)



Unidade: PC

90217061

BOMBA COMBUSTIVEL ELET REFIL

HONDA: CG 150 CARGO ESDI (2009-2010) / CG 150 FAN ESI (2010-2010)



Unidade: PC

90217080

BOMBA COMBUSTIVEL ELETRICA C/MODULO

HONDA: NXR 150 BROS ES (2009-2009) / NXR 150 BROS ESD (2009-2009) / NXR 150 BROS KS (2009-2009) / XRE 300 (2009-2012)



Unidade: PC

90217090

BOMBA COMBUSTIVEL ELETRICA C/MODULO

HONDA: NXR 150 BROS ES FLEX (2011-2014) / NXR 150 BROS ES MIX (2009-2010) / NXR 150 BROS ESD FLEX (2011-2014) / NXR 150 BROS ESD MIX (2009-2010) / NXR 150 BROS KS FLEX (2011-2012)



Unidade: PC

MAGNETRON

INJEÇÃO / COMBUSTÍVEL - BOMBA DE COMBUSTÍVEL ELÉTRICA

90217270

BOMBA COMBUSTIVEL ELETRICA C/MODULO

HONDA: CB 300R (2010-2012) / CB 300R LIMITED (2012-2012)



Unidade: PC

90217271

BOMBA COMBUSTIVEL ELET REFIL

HONDA: CB 300R (2010-2012) / CB 300R LIMITED (2012-2012) / LEAD 110 (2009-2015)



Unidade: PC

90217340

BOMBA COMBUSTIVEL ELETRICA REFIL C/ FILTRO

HONDA: CG 150 FAN ESDI (2010-2011) / CG 150 FAN ESI (2010-2011) / CG 150 TITAN ES MIX (2009-2010) / CG 150 TITAN ESD MIX (2009-2010) / CG 150 TITAN EX MIX (2009-2010)



Unidade: PC

90217341

BOMBA COMBUSTIVEL ELET REFIL C/FILTRO

HONDA: CG 150 TITAN ES (2010-2011) / CG 150 TITAN ES MIX (2009-2010) / CG 150 TITAN ESD (2010-2011) / CG 150 TITAN ESD MIX (2009-2010) / CG 150 TITAN EX FLEX (2011-2011)



Unidade: PC

90217360

BOMBA COMBUSTIVEL ELETRICA C/MODULO

HONDA: CG 150 FAN ESDI (2012-2013) / CG 150 FAN ESI (2012-2013) / CG 150 TITAN ES (2012-2013) / CG 150 TITAN ESD (2012-2013) / CG 150 TITAN EX FLEX (2011-2013)



Unidade: PC

90217380

BOMBA COMBUSTIVEL ELETRICA C/MODULO

HONDA: BIZ 125 (2009-2010) / BIZ 125 ES (2009-2010) / BIZ 125 KS (2009-2010)



Unidade: PC

90217383

BOMBA COMBUSTIVEL ELET REFIL C/FILTRO

HONDA: BIZ 125 (2009-2010) / BIZ 125 ES (2009-2010) / BIZ 125 EX (2009-2010) / BIZ 125 KS (2009-2010)



Unidade: PC



MAGNETRON

INJEÇÃO / COMBUSTÍVEL - BOMBA DE COMBUSTÍVEL ÉLETRICA

90217410

BOMBA COMBUSTIVEL ELETRICA C/MODULO

HONDA: BIZ 125 ES / EX / KS FLEX (2011-2015)



Unidade: PC

90217413

BOMBA COMBUSTIVEL ELET REFIL C/FILTRO

HONDA: BIZ 125ES FLEX (2011-2015) / BIZ 125EX FLEX (2011-2015) / BIZ 125KS FLEX (2011-2015)



Unidade: PC

90217490

BOMBA COMBUSTIVEL ELETRICA C/MODULO

YAMAHA: 150 FACTOR E (2016-2018) / 150 FACTOR ED (2016-2020) / FACTOR 125I (2017-2020) / XTZ 150 CROSSER E (2015-2018) / XTZ 150 CROSSER ED (2015-2018)



Unidade: PC

90217492

BOMBA COMBUSTIVEL ELET REFIL C/FILTRO

YAMAHA: FACTOR 125 YBR (2017-2023) / XTZ 150 CROSSER E (2015-2019) / XTZ 150 CROSSER ED (2015-2019) / XTZ 150 CROSSER S (2018-2019) / XTZ 150 CROSSER S ABS (2019-2024)



Unidade: PC

90217540

BOMBA COMBUSTIVEL ELETRICA C/MODULO

HONDA: CG 150 CARGO ESDI (2014-2015) / CG 150 FAN ESDI (2014-2015) / CG 150 FAN ESI (2014-2015) / CG 150 TITAN ES (2014-2015) / CG 150 TITAN ESD (2014-2015)



Unidade: PC

90217550

BOMBA COMBUSTIVEL ELETRICA REFIL

HONDA: XRE 300 FLEX (2013-2020)



Unidade: PC

90217560

BOMBA COMBUSTIVEL ELETRICA C/MODULO

HONDA: CB 300 COM ABS (2013-2015) / CB 300 SEM ABS (2013-2015)



Unidade: PC

MAGNETRON

INJEÇÃO / COMBUSTÍVEL - BOMBA DE COMBUSTÍVEL ÉLETRICA

90217570

BOMBA COMBUSTIVEL ELETRICA C/MODULO

YAMAHA: NMAX 160 (2017-2020)



Unidade: PC

90217580

BOMBA COMBUSTIVEL ELETRICA C/MODULO

HONDA: CG 160 CARGOFLEX (2016-2016) / CG 160 FAN ESD FLEX (2016-2021) / CG 160 TITANFLEX (2016-2021) / CG 160CARGO FLEX (2018-2021)




Unidade: PC

90217582

BOMBA COMBUSTIVEL ELET REFIL

HONDA: CG CARGO 160 (2016-2023) / CG FAN 160 (2016-2023) / CG TITAN 160 (2016-2023)



Unidade: PC

90217590

BOMBA COMBUSTIVEL ELETRICA C/MODULO

HONDA: CG 125I FAN (2016-2018) / CG 160 STARTFLEX (2017-2020)



Unidade: PC

90217600

BOMBA COMBUSTIVEL ELETRICA C/MODULO

HONDA: POP 110I (2016-2023)



Unidade: PC

90217602

BOMBA COMBUSTIVEL REFIL

HONDA: BIZ 110I (2016-2023) / POP 110I (2016-2023)



Unidade: PC

90217610

BOMBA COMBUSTIVEL ELETRICA C/MODULO

HONDA: BIZ 110I FLEX (2016-2023)



Unidade: PC

MAGNETRON

INJEÇÃO / COMBUSTÍVEL - BOMBA DE COMBUSTÍVEL ÉLETRICA

90217632

BOMBA COMBUSTIVEL ELET REFIL C/FILTRO



HONDA: CG 125 CARGO KS (2016-2016) / CG 125 FAN KS (2016-2018) / CG 125I FAN CKS (2016-2016) / CG 125I FAN KS (2016-2018) / CG 160 START FLEX (2016-2022)

Unidade: PC

90217660

BOMBA COMBUSTIVEL ELETRICA C/MODULO - 90217660 - MAGNETRON




HONDA: XRE 190 ABS (2016-2023)

Unidade: PC

90217730

BOMBA COMBUSTIVEL REFIL



HONDA: CB 250TWISTER (2016-2022) / CG 150 FAN (2014-2015) / CG 150 TITAN (2014-2015) / NXR 160 BROS ESD ESDD (2015-2024) / XRE 190 (2016-2023)

Unidade: PC

90217810

BOMBA COMBUSTIVEL ELET REFIL



YAMAHA: YS 250 FAZER (2006-2015), (2013-2015)

Unidade: PC

90217860

BOMBA COMBUSTIVEL ELETRICA C/MODULO



HONDA: NXR 160 BROS CBS (2020-2023) / NXR 160 BROS ESDD (2020-2023)

Unidade: PC

90217920

BOMBA COMBUSTIVEL ELET REFIL - 90217920 - MAGNETRON




HONDA: NXR 160 BROS ES (2016-2017)

Unidade: PC

90217930

BOMBA COMBUSTIVEL ELET REFIL C/FILTRO



YAMAHA: XTZ 250 (2007-2011) / XTZ 250 LANDER (2007-2015) / XTZ 250 TENERE (2007-2015)

Unidade: PC

MAGNETRON

INJEÇÃO / COMBUSTÍVEL - MOTOR DE PASSO

90224100

MOTOR PASSO MARCHA LENTA



HONDA: CB 250 TWISTER (2016-2018) / CB 250 TWISTER ABS (2016-2022) / CB 250 TWISTER CBS (2019-2022) / CB 300 (2009-2012), (2013-2015)

Unidade: PC

INJEÇÃO / COMBUSTÍVEL - REGULADOR DE PRESSÃO

90217520

REGULADOR PRESSAO DE COMBUSTIVEL



HONDA: BIZ 125 FLEX (2011-2017) / BROS NXR 150 (2009-2014) / BROS NXR 160 (2015-2017) / FAN CG 150 (2010-2015) / TITAN CG 150 (2010-2015)

Unidade: PC

INJEÇÃO / COMBUSTÍVEL - SENSOR DE NÍVEL

90217011

SENSOR NIVEL MEDIDOR COMBUSTIVEL



YAMAHA: FAZER 250 YS (2005-2017) / FAZER 250 YS LE (2008-2010)

Unidade: PC

90217031

SENSOR NIVEL MEDIDOR COMBUSTIVEL



HONDA: CG 150 CARGO ESDI (2009-2010) / CG 150 FAN ESI (2010-2010) / CG 150 TITAN ES (2009-2010) / CG 150 TITAN ESD (2009-2010) / CG 150 TITAN KS (2009-2010)

Unidade: PC

90217070

SENSOR NIVEL MEDIDOR COMBUSTIVEL



HONDA: NXR 150 BROS ES (2009-2010) / NXR 150 BROS ESD (2009-2010) / NXR 150 BROS KS (2009-2010)

Unidade: PC

90217120

SENSOR NIVEL MEDIDOR COMBUSTIVEL



HONDA: BIZ 125 (2006-2008) / BIZ 125 ES (2006-2008) / BIZ 125 KS (2006-2008)

Unidade: PC



MAGNETRON

INJEÇÃO / COMBUSTÍVEL - SENSOR DE NÍVEL

90217130

SENSOR NIVEL MEDIDOR COMBUSTIVEL

YAMAHA: YBR 125E (2006-2008) / YBR 125ED (2006-2008) / YBR 125K (2006-2008)



Unidade: PC

90217150

SENSOR NIVEL MEDIDOR COMBUSTIVEL

HONDA: CB 300R (2009-2012) / CB 300R LIMITED (2012-2012)



Unidade: PC

90217160

SENSOR NIVEL MEDIDOR COMBUSTIVEL

HONDA: CG 150 SPORT (2005-2008) / CG 150 TITAN ES (2004-2008) / CG 150 TITAN ESD (2004-2008) / CG 150 TITAN KS (2004-2008)



Unidade: PC

90217170

SENSOR NIVEL MEDIDOR COMBUSTIVEL

YAMAHA: YBR 125 FACTOR E (2009-2015) / YBR 125 FACTOR ED (2009-2015) / YBR 125 FACTOR K (2009-2015)



Unidade: PC

90217190

SENSOR NIVEL MEDIDOR COMBUSTIVEL

HONDA: CBX 200 STRADA (1994-2002)



Unidade: PC

90217200

SENSOR NIVEL MEDIDOR COMBUSTIVEL

HONDA: NX4 FALCON (1999-2005)



Unidade: PC

90217210

SENSOR NIVEL MEDIDOR COMBUSTIVEL

HONDA: NX4 FALCON (2006-2008)



Unidade: PC

MAGNETRON

INJEÇÃO / COMBUSTÍVEL - SENSOR DE NÍVEL

90217220

SENSOR NIVEL MEDIDOR COMBUSTIVEL

HONDA: CBX 250 TWISTER (2001-2005)



Unidade: PC

90217230

SENSOR NIVEL MEDIDOR COMBUSTIVEL

HONDA: CBX 250 TWISTER (2006-2008)



Unidade: PC

90217310

SENSOR NIVEL MEDIDOR COMBUSTIVEL

HONDA: XRE 300 (2009-2012)



Unidade: PC

90217330

SENSOR NIVEL MEDIDOR COMBUSTIVEL

HONDA: CG 125 TITAN ES (1999-2004) / CG 125 TITAN KS (1999-2004) / CG 125 TITAN KSE (2002-2004)



Unidade: PC

90217350

SENSOR NIVEL MEDIDOR COMBUSTIVEL

HONDA: CG 150 TITAN ES MIX (2009-2010) / CG 150 TITAN ESD MIX (2009-2010) / CG 150 TITAN EX MIX (2009-2010) / CG 150 TITAN KS MIX (2009-2010)



Unidade: PC

90217370

SENSOR NIVEL MEDIDOR COMBUSTIVEL

HONDA: CG 150 TITAN ES (2011-2013) / CG 150 TITAN ESD (2011-2013) / CG 150 TITAN EX (2011-2013)



Unidade: PC

90217381

SENSOR NIVEL MEDIDOR COMBUSTIVEL

HONDA: BIZ 125 (2009-2010) / BIZ 125 ES (2009-2010) / BIZ 125 KS (2009-2010)



Unidade: PC

MAGNETRON

INJEÇÃO / COMBUSTÍVEL - SENSOR DE NÍVEL

90217411

SENSOR NÍVEL MEDIDOR COMBUSTIVEL



HONDA: BIZ 125 ES FLEX (2011-2015) / BIZ 125 EX FLEX (2011-2015) / BIZ 125 KS FLEX (2011-2015)

Unidade: PC

90217430

SENSOR NÍVEL MEDIDOR COMBUSTIVEL



SUZUKI: YES 125 EN (2005-2011) / YES 125 EN CARGO (2005-2011) / YES 125 EN SE (2011-2015)

Unidade: PC

90217491

SENSOR NÍVEL MEDIDOR COMBUSTIVEL



YAMAHA: 150 FACTOR E (2016-2018) / 150 FACTOR ED (2016-2022) / 150 FACTOR UBS (2016-2022) / FACTOR 125I YBR (2017-2020) / FAZER 150 YS ED (2013-2015)

Unidade: PC

90217541

SENSOR NÍVEL MEDIDOR COMBUSTIVEL



HONDA: CG 150 CARGO ESDI (2014-2015) / CG 150 FAN ESDI (2014-2015) / CG 150 FAN ESI (2014-2015) / CG 150 TITAN ES (2014-2015) / CG 150 TITAN ESD (2014-2015)

Unidade: PC

INJEÇÃO / COMBUSTÍVEL - SENSOR DE POSIÇÃO DE BORBOLETA

90224550

SENSOR POSICAO BORBOLETA TPS



SUZUKI: 125 YES EN (2011-2014) / INTRUDER 125 (2011-2016) / INTRUDER 125 CARGO (2011-2016)
YAMAHA: 125 YBR E FACTOR (2009-2015) / 125 YBR ED FACTOR (2009-2015)

Unidade: PC

INJEÇÃO / COMBUSTÍVEL - SENSOR HIBRIDO

90224080

SENSOR HIBRIDO TRIPLEX



HONDA: BIZ 125 (2009-2010) / BIZ 125 ES (2009-2010) / BIZ 125 ES FLEX (2011-2015) / BIZ 125 EX FLEX (2011-2015) / BIZ 125 KS (2009-2010)

Unidade: PC

MAGNETRON

INJEÇÃO / COMBUSTÍVEL - SENSOR HIBRIDO

90224360

SENSOR HIBRIDO TRIPLEX



HONDA: BIZ 125 (2016-2021) / BIZ 125 EX FLEX (2016-2021) / CG 160 CARGO FLEX (2016-2022) / CG 160 FAN ESD FLEX (2016-2022) / CG 160 TITAN EX FLEX (2016-2022)

Unidade: PC

90224500

SENSOR HIBRIDO TRIPLEX



YAMAHA: FAZER 250 YS (2005-2020) / FAZER 250 YS LE (2008-2010) / XTZ 250 LANDER (2007-2015) / XTZ 250 TENERE (2011-2015)

Unidade: PC

90224501

REPARO SENSOR HIBRIDO



YAMAHA: FAZER 250 YS (2005-2017) / FAZER 250 YS LE (2008-2010) / XTZ 250 LANDER (2007-2019) / XTZ 250 LANDER ABS (2020-2022)

Unidade: PC

90224570

SENSOR HIBRIDO TRIPLEX



YAMAHA: 125 FACTOR LE (2017-2022) / 150 FACTOR E (2016-2018) / 150 FACTOR ED (2016-2020) / 150 FAZER YS ED (2013-2015) / 150 FAZER YS SED (2013-2020)

Unidade: PC

90224680

SENSOR POSICAO BORBOLETA TPS



HONDA: BIZ 110I (2016-2021) / CG 125I FAN (2016-2018) / CG 160 START (2016-2021) / POP 110I (2016-2021)

Unidade: PC

90224790

SENSOR HIBRIDO



HONDA: CB 250F (2016-2022) / CBX CBR 250R (2011-2011) / XRE 300 (2009-2018)

Unidade: PC

INJEÇÃO / COMBUSTÍVEL - SONDA LAMBDA

90224060

SONDA LAMBDA



HONDA: CG 150 FAN ESI (2010-2010) / CG 150 TITAN ES MIX (2009-2010) / CG 150 TITAN ESD MIX (2009-2010) / CG 150 TITAN EX MIX (2010-2010) / CG 150 TITAN KS MIX (2009-2010)

Unidade: PC



MAGNETRON

INJEÇÃO / COMBUSTÍVEL - Sonda LAMBDA

90224070

SONDA LAMBDA



HONDA: CG 150 FAN ESDI (2011-2015) / CG 150 FAN ESI (2011-2015) / CG 150 TITAN ES (2011-2015) / CG 150 TITAN ESD (2011-2015) / CG 150 TITAN EX FLEX (2011-2015)

Unidade: PC

90224130

SONDA LAMBDA



HONDA: ANF ADV 150A GASOLINA (2021-2022) / BIZ 125 ES (2009-2010) / BIZ 125 KS (2009-2010) / CG 150 TITAN ES (2009-2009) / CG 150 TITAN ESD (2009-2009)

Unidade: PC

90224210

SONDA LAMBDA



HONDA: BIZ ES 125 (2011-2015) / BIZ EX 125 (2011-2015) / BIZ KS 125 (2011-2015)

Unidade: PC

90224220

SONDA LAMBDA



HONDA: NXR 150 BROS ES (2011-2015) / NXR 150 BROS ESD (2011-2015) / XRE 300 (2009-2012) / XRE 300 FLEX (2013-2018)

Unidade: PC

90224250

SONDA LAMBDA



HONDA: CG 160 CARGO FLEX (2016-2017) / CG 160 FAN ESDI FLEX (2016-2017) / CG 160 START FLEX (2016-2017) / CG 160 TITAN EX FLEX (2016-2017) / NXR 160 BROS ESD FLEXONE (2015-2017)

Unidade: PC

90224380

SONDA LAMBDA



HONDA: CB 250F TWISTER ABS (2016-2020) / CB 250F TWISTER CBS (2016-2020) / XRE 190A FLEX (2016-2020)

Unidade: PC

90224400

SONDA LAMBDA



HONDA: CG 160 FAN ESD FLEX (2018-2021) / CG 160 TITANFLEX (2018-2021) / NXR 160 BROS ESDD FLEXONE (2018-2020)

Unidade: PC

MAGNETRON

INJEÇÃO / COMBUSTÍVEL - Sonda LAMBDA

90224610

SONDA LAMBDA



YAMAHA: FAZER 150 YS ED (2013-2015) / FAZER 150 YS SED (2013-2020) / XTZ 150 CROSSER E (2015-2018) / XTZ 150 CROSSER ED (2015-2018) / XTZ 150 CROSSER S FLEX (2015-2020)

Unidade: PC

90224890

SONDA LAMBDA



HONDA: CG 125 CARGO (2016-2018) / CG 125 FAN (2016-2018) / CG 160 START (2016-2017) / CG 160 START CBS (2018-2023) / NXR 160 BROS ES (2016-2019)

Unidade: PC

90224920

SONDA LAMBDA



YAMAHA: FZ25 250 (2018-2024) / YS 250 FAZER BLUEFLEX (2016-2017)

Unidade: PC

90225190

SONDA LAMBDA



HONDA: CG 160 CARGO CBS (2022-2022) / CG 160 FAN CBS (2022-2023) / CG 160 TITAN (2022-2023) / CG 160 TITAN ABS (2025-2025)

Unidade: PC

INJEÇÃO / COMBUSTÍVEL - Tampa de Combustível

90260511

TAMPA TANQUE COMBUSTIVEL



HONDA: CB 250F TWISTER ABS (2016-2021) / CB 250F TWISTER CBS (2019-2021) / CB 250F TWISTERFLEX (2016-2021) / CG 125I FAN (2016-2018) / CG 125I CARGO (2016-2018)

Unidade: PC

90260801

TAMPA TANQUE COMBUSTIVEL



HONDA: CB 300R (2009-2012) / CB 300R FLEX (2013-2015) / CB 300R LIMITED (2012-2012) / CBX 150 AERO (1989-1992) / CBX 200 STRADA (1994-2002)

Unidade: PC

90260810

TAMPA TANQUE COMBUSTIVEL



HONDA: 100 BIZ C (2002-2005) / 100 BIZ C (1998-2005) / 100 BIZ ES C (1998-2005) / BIZ 110I FLEX (2016-2021) / BIZ 125 (2006-2010)

Unidade: PC

MAGNETRON

INJEÇÃO / COMBUSTÍVEL - TAMPA DE COMBUSTÍVEL

90261060

TAMPA TANQUE COMBUSTIVEL



YAMAHA: FAZER 150 YS ED (2013-2015) / FAZER 150 YS SED (2013-2020) / FAZER 150 YS UBS (2018-2020), (2020-2020) / FAZER 250 YS (2005-2015)

Unidade: PC

INJECAO / COMBUSTIVEL MOTO - BICO INJETOR MOTO

90225080

BICO INJETOR



YAMAHA: FZ15 FAZER (2023-2024) / XTZ CROSSER E 150 (2015-2017) / XTZ CROSSER ED 150 (2015-2017) / XTZ CROSSER S 150 (2018-2018) / XTZ CROSSER S ABS 150 (2019-2025)

90225340

BICO INJETOR



HONDA: CB 300 (2013-2015) / CB ABS 300 (2013-2015) / CB TWISTER ABS 300 (2023-2024) / CB TWISTER CBS 300 (2023-2024) / XRE 300 (2013-2018)

INJECAO / COMBUSTIVEL MOTO - BOMBA DE COMBUSTIVEL ELETRICA MOTO

90216040

BOMBA COMBUSTIVEL ELETRICA



HONDA: CB TWISTER 250 (2016-2018) / CB TWISTER ABS 250 (2016-2022) / CB TWISTER CBS 250 (2019-2022)

90216090

BOMBA COMBUSTIVEL ELET REFIL



HONDA: XRE 300 (2013-2023)

90217562

BOMBA COMBUSTIVEL ELET REFIL



HONDA: CB 300 (2013-2015) / CB ABS 300 (2013-2015)

MAGNETRON

INJECAO / COMBUSTIVEL MOTO - BOMBA DE COMBUSTIVEL ELETRICA MOTO

90217700

BOMBA COMBUSTIVEL ELETRICA



YAMAHA: FZ25 FAZER (2018-2024)

90217740

BOMBA COMBUSTIVEL ELETRICA



YAMAHA: XTZ LANDER ABS 250 (2020-2023)

90217780

BOMBA COMBUSTIVEL ELETRICA



YAMAHA: NMAX 160 (2021-2025)

90217880

BOMBA COMBUSTIVEL ELETRICA



YAMAHA: XTZ CROSSER E 150 (2015-2025)

INJECAO / COMBUSTIVEL MOTO - MOTOR DE PASSO MOTO

90224140

MOTOR PASSO MARCHA LENTA



HONDA: CG CARGO ESD 150 (2013-2015) / CG FAN ESDi 150 (2011-2015) / CG FAN ESi 150 (2010-2010) / CG START 150 (2015-2015) / CG TITAN ES 150 (2009-2009)

90225580

MOTOR PASSO MARCHA LENTA



HONDA: CG CARGO CBS 160 (2022-2025) / CG FAN CBS 160 (2022-2025) / CG TITAN 160 (2022-2024) / CG TITAN ABS 160 (2025-2025)

90225600

MOTOR PASSO MARCHA LENTA



HONDA: CG CARGO 160 (2016-2017) / CG FAN 160 (2016-2017) / CG TITAN 160 (2016-2017)



MAGNETRON

INJECAO / COMBUSTIVEL MOTO - SENSOR DE NIVEL MOTO

90217180

SENSOR NIVEL MEDIDOR COMBUSTIVEL



YAMAHA: YBR E 125 (2000-2005) / YBR ED 125 (2002-2005) / YBR K 125 (2002-2005)



90217581

SENSOR NIVEL MEDIDOR COMBUSTIVEL



HONDA: CG CARGO 160 (2016-2017) / CG CARGO CBS 160 (2018-2024) / CG FAN 160 (2016-2017) / CG FAN CBS 160 (2018-2024) / CG TITAN 160 (2018-2024)



90217990

SENSOR NIVEL MEDIDOR COMBUSTIVEL



HONDA: NXR BROS ES 150 (2010-2010), (2011-2014) / NXR BROS ESD 150 (2010-2010), (2011-2014) / NXR BROS KS 150 (2010-2010)



INJECAO / COMBUSTIVEL MOTO - SONDA LAMBDA MOTO

90224930

SONDA LAMBDA



HONDA: XRE ABS 300 (2019-2023)



INJECAO / COMBUSTIVEL MOTO - TAMPA DE COMBUSTIVEL MOTO

90260630

TAMPA TANQUE COMBUSTIVEL



YAMAHA: FZ15 FAZER (2023-2024) / XTZ CROSSER E 150 (2015-2017) / XTZ CROSSER ED 150 (2016-2017) / XTZ CROSSER S 150 (2018-2019) / XTZ CROSSER S ABS 150 (2019-2023)



90260650

TAMPA TANQUE COMBUSTIVEL



YAMAHA: FZ25 FAZER 250 (2018-2023) / XTZ LANDER ABS 250 (2020-2023) / XTZ TENERE 250 (2016-2019) / YS FAZER 250 (2016-2017)



MAGNETRON

PLÁSTICO - PAINEL

90290270

PAINEL COMPLETO

HONDA: BIZ 125 KS FLEX (2011-2012)



Unidade: PC

90290510

PAINEL COMPLETO

YAMAHA: YBR 125 E (2006-2008) / YBR 125 ED (2006-2008) / YBR 125 K (2006-2008)



Unidade: PC

PLASTICO MOTO - PAINEL MOTO

90290030

PAINEL COMPLETO



HONDA: CG JOB 150 (2004-2008) / CG TITAN ES 150 (2004-2008) / CG TITAN ESD 150 (2004-2008) / CG TITAN KS 150 (2004-2008)



90290110

PAINEL COMPLETO



HONDA: CG CARGO ES 125 (2009-2013) / CG CARGO KS 125 (2009-2013) / CG FAN ES 125 (2009-2013) / CG FAN KS 125 (2009-2013)



90290370

PAINEL COMPLETO



HONDA: CG CARGO ESD 150 (2014-2015) / CG FAN ESDi 150 (2014-2015) / CG START 150 (2015-2015)



90290380

PAINEL COMPLETO



HONDA: CG CARGO CBS 160 (2018-2023) / CG FAN CBS 160 (2018-2023) / CG TITAN 160 (2016-2017)



90290390

PAINEL COMPLETO





HONDA: CG TITAN 160 (2018-2024)







MAGNETRON

PLASTICO MOTO - PAINEL MOTO

| | | |
|---|--|---|
| 90290480 | PAINEL COMPLETO |  |
|  | HONDA: CG FAN ESDi 150 (2011-2013) / CG FAN ESi 150 (2011-2013) | |


| | | |
|---|-----------------------------------|---|
| 90290860 | PAINEL COMPLETO |  |
|  | HONDA: XRE 300 (2010-2015) | |

| | | |
|---|---|---|
| 90290920 | PAINEL COMPLETO |  |
|  | HONDA: CG CARGO 160 (2016-2017) / CG FAN 160 (2016-2017) / CG START 160 (2016-2017) / CG START CBS 160 (2018-2023) | |


| | | |
|---|--|---|
| 90290970 | PAINEL COMPLETO |  |
|  | HONDA: NXR BROS CBS 160 (2022-2024) | |

METAL LEVE

FILTRO - FILTRO DE AR DE MOTOR

| | |
|---|---|
| LX3106 | FILTRO AR MOTOR |
|  | HONDA: BIZ 125 0.1 2V OHC MONOCILINDRICO GAS (2005-2010) |


Unidade: PC

| | |
|---|---|
| LX3107 | FILTRO AR MOTOR |
|  | HONDA: XR TORNADO 0.2 4V DOHC MONOCILINDRICO GAS (2001-2009) |


Unidade: PC

METAL LEVE

FILTRO - FILTRO DE AR DE MOTOR

| | |
|--|--|
| LX3108 | FILTRO AR MOTOR |
|  | HONDA: CG JOB 0.1 2V OHC MONOCILINDRICO GAS (2004-2009) / CG SPORT 0.1 2V OHC MONOCILINDRICO GAS (2005-2009) / CG TITAN 0.1 2V OHC MONOCILINDRICO GAS (2004-2009) |


Unidade: PC

| | |
|--|--|
| LX3109 | FILTRO AR MOTOR |
|  | HONDA: CG 125 0.1 2V OHC MONOCILINDRICO GAS (2009-2009) / CG 150 0.1 2V OHC MONOCILINDRICO FLEX (2014-2022) / CG CARGO 0.1 2V OHC MONOCILINDRICO GAS (2010-2015) / CG FAN 0.1 2V OHC MONOCILINDRICO FLEX (2009-2015) / CG FAN 0.1 2V OHC MONOCILINDRICO GAS (2009-2015) |


Unidade: PC

| | |
|--|---|
| LX3110 | FILTRO AR MOTOR REFIL |
|  | YAMAHA: YBR 125 0.1 2V OHC MONOCILINDRICO GAS (2008-2015) / YBR 125 0.1 2V SOHC MONOCILINDRICO GAS (2000-2016) |

Unidade: PC

| | |
|--|--|
| LX3111 | FILTRO AR MOTOR |
|  | HONDA: CBX 250 TWISTER 0.2 4V DOHC MONOCILINDRICO GAS (2001-2009) |

Unidade: PC

| | |
|--|----------------------------|
| LX5620 | FILTRO AR MOTOR |
|  | HONDA: C400X (2024) |

Unidade: PC

FILTRO - FILTRO DE COMBUSTÍVEL

| | |
|--|--|
| KL1052 | FILTRO COMBUSTIVEL |
|  | HONDA: CG 150 TITAN 0.1 2V OHC MONOCILINDRICO GAS (2004-2009) |

Unidade: PC

Catálogo atualizado em 27-FEV-2026a

METAL LEVE

FILTRO - FILTRO DE COMBUSTÍVEL

KL1053

FILTRO COMBUSTIVEL



HONDA: CB 300 0.3 4V DOHC MONOCILINDRICO FLEX (2013-2022) / CB 300 ABS 0.3 4V DOHC MONOCILINDRICO FLEX (2017-2017) / CB TWISTER 250 0.2 4V OHC MONOCILINDRICO FLEX (2015-2022) / XRE 300 0.3 4V DOHC MONOCILINDRICO FLEX (2013-2016) / XRE 300 ABS 0.3 4V DOHC MONOCILINDRICO FLEX (2018-2022)

Unidade: PC

KL1054

FILTRO COMBUSTIVEL



YAMAHA: FAZER 150 0.1 2V SOHC MONOCILINDRICO FLEX (2013-2015) / FAZER 150 0.2 2V SOHC MONOCILINDRICO FLEX (2013-2015) / FAZER 250 0.2 2V SOHC MONOCILINDRICO FLEX (2012-2015) / XTZ 150 0.1 2V SOHC MONOCILINDRICO FLEX (2014-2022) / XTZ 250 0.2 2V OHC MONOCILINDRICO FLEX (2016-2022)

Unidade: PC

KL740

FILTRO COMBUSTIVEL



HONDA: CG TITAN ESD/EX 0.1 2V OHC MONOCILINDRICO FLEX (2013-2016) / CG TITAN MIX 0.1 2V OHC MONOCILINDRICO FLEX (2009-2013) / NXR 150 0.1 2V OHC MONOCILINDRICO FLEX (2009-2010) / NXR 150 0.1 2V OHC MONOCILINDRICO GAS (2003-2009) / XRE 300 0.3 4V DOHC MONOCILINDRICO GAS (2009-2013)

Unidade: PC

KL741

FILTRO COMBUSTIVEL



HONDA: CG 125 FAN ES 0.1 2V OHC GAS (2009-2015) / CG 125 FAN ESD 0.1 2V OHC GAS (2014-2015) / CG 150 CARGO 0.1 2V OHC GAS (2014-2016) / CG 150 FAN 0.1 2V OHC FLEX (2010-2015) / CG 150 FAN 0.1 2V OHC GAS (2009-2009)

Unidade: PC

FILTRO - FILTRO DE ÓLEO

OC1019

FILTRO OLEO



HONDA: CB 1300 16V DOHC L4 GASOLINA (2007-2008) / CB 400CC 6V SOHC L2 GASOLINA (1982-1983) / CB 500CC 8V DOHC L2 GASOLINA (1997-2023) / CB 600 HORNET 16V DOHC L4 GASOLINA (2004-2015) / CB 650 F 16V DOHC L4 GASOLINA (2014-2022)

Unidade: PC

OC1824

FILTRO OLEO



BMW: F800 GS ADVENTURE 0.8 8V (2016-2022) / F800 GS K72 0.8 8V (2012-2016) / F800 GS K73 0.8 8V (2013-2015) / F800 GS K75 0.8 8V (2012-2022) / S1000 S 1000 RR 1.0 16V (2015-2022)

Unidade: PC

METAL LEVE

MOTOR - ANEL DE MOTOR



AA86200,25 ANEL CILINDRO MOTOR

HONDA: CG CARGO 150 0.1 2V OHC GASOLINA (2014-2016) / CG FAN 150 0.1 2V OHC FLEX (2010-2015) / CG FAN 150 0.1 2V OHC GASOLINA (2009-2009) / CG JOB 150 0.1 2V OHC GASOLINA (2004-2009) / CG SPORT 150 0.1 2V OHC GASOLINA (2005-2009)

AA86200,50 ANEL CILINDRO MOTOR

HONDA: CG CARGO 150 0.1 2V OHC GASOLINA (2014-2016) / CG FAN 150 0.1 2V OHC FLEX (2010-2015) / CG FAN 150 0.1 2V OHC GASOLINA (2009-2009) / CG JOB 150 0.1 2V OHC GASOLINA (2004-2009) / CG SPORT 150 0.1 2V OHC GASOLINA (2005-2009)

AA86200,75 ANEL CILINDRO MOTOR

HONDA: CG CARGO 150 0.1 2V OHC GASOLINA (2014-2016) / CG FAN 150 0.1 2V OHC FLEX (2010-2015) / CG FAN 150 0.1 2V OHC GASOLINA (2009-2009) / CG JOB 150 0.1 2V OHC GASOLINA (2004-2009) / CG SPORT 150 0.1 2V OHC GASOLINA (2005-2009)

SAA82920,25 ANEL CILINDRO MOTOR

HONDA: CG CARGO 125 2V DOHC GASOLINA (2002-2005) / CG FAN 125 2V DOHC GASOLINA (2005-2008) / CG TITAN 125 2V DOHC GASOLINA (2002-2004) / NXR BROS 125 CC 2V DOHC GASOLINA (2003-2005)

SAA82920,50 ANEL CILINDRO MOTOR

HONDA: CG CARGO 125 2V DOHC GASOLINA (2002-2005) / CG FAN 125 2V DOHC GASOLINA (2005-2008) / CG TITAN 125 2V DOHC GASOLINA (2002-2004) / NXR BROS 125 CC 2V DOHC GASOLINA (2003-2005)

SAA82920,75 ANEL CILINDRO MOTOR

HONDA: CG CARGO 125 2V DOHC GASOLINA (2002-2005) / CG FAN 125 2V DOHC GASOLINA (2005-2008) / CG TITAN 125 2V DOHC GASOLINA (2002-2004) / NXR BROS 125 CC 2V DOHC GASOLINA (2003-2005)

STA75290,25 ANEL CILINDRO MOTOR

HONDA: BIZ 100CC 2V OHC GASOLINA (1992-2015) / POP 100 2V OHC GASOLINA (2007-2022)

STA75290,50 ANEL CILINDRO MOTOR

HONDA: BIZ 100CC 2V OHC GASOLINA (1992-2015) / POP 100 2V OHC GASOLINA (2007-2022)

STA75290,75 ANEL CILINDRO MOTOR

HONDA: BIZ 100CC 2V OHC GASOLINA (1992-2015) / POP 100 2V OHC GASOLINA (2007-2022)

TA86560,25 ANEL CILINDRO MOTOR

HONDA: BIZ 125CC 0.1 2V OHC FLEX (2011-2015) / BIZ 125CC 0.1 2V OHC GASOLINA (2016-2022)

TA86560,50 ANEL CILINDRO MOTOR

HONDA: BIZ 125CC 0.1 2V OHC FLEX (2011-2015) / BIZ 125CC 0.1 2V OHC GASOLINA (2016-2022)

TA86560,75 ANEL CILINDRO MOTOR

HONDA: BIZ 125CC 0.1 2V OHC FLEX (2011-2015) / BIZ 125CC 0.1 2V OHC GASOLINA (2016-2022)

MOTOR - BIELA DE MOTOR



BL9023 BIELA MOTOR

HONDA: CBX 200 STRADA 0.2 2V OHC GAS (1993-2002) / CG 125 CARGO 0.1 2V OHC GAS (1988-2001) / CG 125 TITAN 0.1 2V OHC GAS (1994-2001) / CG 125 TODAY 0.1 2V OHC GAS (1989-1995) / NX 200 0.2 2V OHC GAS (1993-2000)

CONTINUAÇÃO

METAL LEVE

MOTOR - BIELA DE MOTOR

| | |
|--|-------------|
| BL9080 | BIELA MOTOR |
| HONDA: BIZ 100 0.1 2V OHC GASOLINA (2012-2012) / BIZ 100 ES 0.1 2V OHC GASOLINA (2013-2014) / BIZ C 100 0.1 2V OHC GASOLINA (1999-2006), (2014-2015) / BIZ DREAM C 100 0.1 2V OHC GASOLINA (1992-1997) | |
| BL9114 | BIELA MOTOR |
| YAMAHA: XTZ 125 0.1 2V OHC GASOLINA (2002-2016) / XTZ 125 E 0.1 2V OHC GASOLINA (2015-2016) / YBR 125 E 0.1 2V OHC GASOLINA (2000-2009) / YBR 125 E FACTOR 0.1 2V OHC GASOLINA (2008-2015) / YBR 125 ED FACTOR 0.1 2V OHC GASOLINA (2008-2012) | |
| BL9170 | BIELA MOTOR |
| HONDA: CG 125 CARGO 0.1 2V OHC GASOLINA (2002-2005) / CG 125 FAN 0.1 2V OHC GASOLINA (2005-2008) / CG 125 TITAN 0.1 2V OHC GASOLINA (2002-2004) / NXR 125 BROS ES 0.1 2V OHC GASOLINA (2003-2005) / NXR 125 BROS KS 0.1 2V OHC GASOLINA (2003-2005) | |
| BL9171 | BIELA MOTOR |
| HONDA: CG 150 CARGO 0.1 2V OHC FLEX (2014-2016) / CG 150 FAN 0.1 2V OHC GASOLINA (2009-2009) / CG 150 FAN FLEX 0.1 2V OHC FLEX (2010-2015) / CG 150 JOB 0.1 2V OHC GASOLINA (2004-2009) / CG 150 SPORT 0.1 2V OHC GASOLINA (2005-2005) | |
| BL9201 | BIELA MOTOR |
| HONDA: CBX 250 TWISTER 0.2 4V DOHC GASOLINA (2001-2009) / XR 250 TORNADO 0.2 4V DOHC GASOLINA (2001-2009) | |
| BL9294 | BIELA MOTOR |
| HONDA: BIZ 0.1 2V 125CC FLEX (2011-2015) / BIZ 0.1 2V 125CC GASOLINA (2005-2022) | |
| BL9350 | BIELA MOTOR |
| HONDA: CG 125 CARGO 0.1 2V OHC GASOLINA (2009-2009) / CG 125 CARGO ESD 0.1 2V OHC GASOLINA (2010-2015) / CG 125 CARGO KS 0.1 2V OHC GASOLINA (2010-2015) / CG 125 FAN ES 0.1 2V OHC FLEX (2009-2015) / CG 125 FAN ESD 0.1 2V OHC FLEX (2014-2015) | |
| BL9755 | BIELA MOTOR |
| HONDA: CRF 230F 0.2 2V OHC GASOLINA (2006-2016) | |
| BL9756 | BIELA MOTOR |
| HONDA: CB 300 0.3 4V DOHC GASOLINA (2009-2015) / CB 300 ABS 0.3 4V DOHC FLEX (2010-2015) / CB 300R EDICAO LIMITADA 0.3 4V DOHC FLEX (2016-2022) / CB 300R FLEX 0.3 4V DOHC FLEX (2013-2016), (2017-2017) | |
| BL9806 | BIELA MOTOR |
| YAMAHA: FAZER 250 0.2 2V OHC FLEX (2012-2015) / FAZER 250 0.2 2V OHC GASOLINA (2005-2015) / XTZ 250 0.2 2V OHC GASOLINA (2006-2022) / XTZ LANDER 250 0.2 2V SOHC GASOLINA/FLEX (2006-2022) / XTZ TENTERE 250 0.2 2V SOHC GASOLINA/FLEX (2006-2022) | |
| BL9816 | BIELA MOTOR |
| YAMAHA: XTZ 150 0.1 2V SOHC FLEX (2014-2022) / YBR 150 FACTOR 0.1 2V SOHC FLEX (2013-2015), (2015-2022) | |
| BL9824 | BIELA MOTOR |
| HONDA: LEAD 110 0,1L 2V OHC GASOLINA (2009-2016) | |
| BL9825 | BIELA MOTOR |
| HONDA: CG 160 CARGO 0.2 2V SOHC FLEX (2016-2022) / CG 160 START 0.2 2V SOHC FLEX (2017-2022) / NXR 160 BROS ESD 0.2 2V SOHC FLEX (2014-2022) / NXR BROS 160 FLEX ES 0.2 2V SOHC FLEX (2014-2016) / XRE 0.2 2V SOHC FLEX (2017-2022) | |
| BL9838 | BIELA MOTOR |
| SUZUKI: YES 125CC 0,1L 2V OHC GASOLINA (2012-2016) / YES EN 125CC 0,1L 2V OHC GASOLINA (2007-2011) | |
| BL9841 | BIELA MOTOR |
| HONDA: NX 400 0.4 L 2V OHC MONOCILINDRICO GASOLINA (2012-2015) / NX FALCON 0.4 L 4V OHC MONOCILINDRICO GASOLINA (1999-2009) | |
| BL9855 | BIELA MOTOR |
| HONDA: BIZ 110I 0.1 2V OHC GASOLINA (2016-2022) / POP 110 I 0.1 2V OHC GASOLINA (2015-2022) | |
| BL9858 | BIELA MOTOR |
| HONDA: PCX 150 0.2 L 2V OHC MONOCILINDRICO GASOLINA (2013-2022), (2016-2016), (2017-2020) | |
| BL9870 | BIELA MOTOR |
| HONDA: CB TWISTER 0.2 4V OHC FLEX COM E SEM ABS (2015-2022) | |

Catálogo atualizado em 27-FEV-2026a

METAL LEVE

MOTOR - GUIA DE VÁLVULA



| | |
|--|--|
| GC0510058STD | GUIA VALVULA ADM/ESC 11,1 X 5,48 X 46.5 |
| HONDA: CG CARGO 0.1 2V SOHV GASOLINA (1992-2001) / CG TITAN 0.1 2V SOHV GASOLINA (1994-2001) / CG TODAY 0.1 2V SOHV GASOLINA (1992-1995) / XLR 125 0.1 2V SOHV GASOLINA (1996-2003) | |
| GC0510099STD | GUIA VALVULA ADM/ESC (10.09 X 5 X 39.4) |
| HONDA: CB JOB 0.1 2V OHC GASOLINA (2004-2009) / CG 150 0.1 2V OHC FLEX (2014-2022) / CG FAN 0.1 2V OHC GASOLINA (2009-2009) / CG FAN FLEX 0.1 2V OHC FLEX (2010-2015) / CG TITAN 0.1 2V OHC GASOLINA (2004-2019) | |
| GE0510022STD | GUIA VALVULA ADM/ESC (11.1 X 5.47 X 42) |
| HONDA: CG 125 0.1 2V OHC GASOLINA (1984-1985) / CG 125 CARGO 0.1 2V OHC GASOLINA (1988-1991) / CG 125 TODAY 0.1 2V OHC GASOLINA (1989-1991) / CG ML 125 0.1 2V OHC GASOLINA (1986-1988) / CG TURUNA 0.1 2V OHC GASOLINA (1983-1983) | |
| GE0510098STD | GUIA VALVULA ADM/ESC 10.09 X 5.02 X 46.5 |
| HONDA: CG CARGO 0.1 2V OHC GASOLINA (2002-2005) / CG FAN 0.1 2V OHC GASOLINA (2005-2008) / CG TITAN 0.1 2V OHC GASOLINA (2002-2004) / NXR 125 0.1 2V OHC GASOLINA (2003-2005) | |

MOTOR - KIT DE MOTOR

COK9170STD

KIT MOTOR COFAP



HONDA: CG 125 CARGO 0.1 2V OHC GASOLINA (2002-2005) / CG 125 TITAN 0.1 2V OHC GASOLINA (2002-2004) / NXR 125 BROS ES 0.1 2V OHC GASOLINA (2003-2005) / NXR 125 BROS KS 0.1 2V OHC GASOLINA (2004-2005)

Unidade: PC

COK9171STD

KIT MOTOR COFAP



HONDA: CG 150 CARGO 0.1 2V OHC FLEX (2014-2016) / CG 150 FAN 0.1 2V OHC GASOLINA (2009-2009) / CG 150 FAN FLEX 0.1 2V OHC FLEX (2010-2015) / CG 150 JOB 0.1 2V OHC GASOLINA (2004-2009) / CG 150 SPORT 0.1 2V OHC GASOLINA (2005-2009)

Unidade: PC

COK9825STD

KIT MOTOR COFAP



HONDA: CG 160 CARGO FLEX (2016-2022) / CG 160 START (2016-2016) / CG 160 START GASOLINA (2018-2022) / CG FAN 160 FLEX (2015-2015), (2016-2022)

Unidade: PC

K1366STD

KIT MOTOR



HONDA: CG 125 0.1 L 2V OHC MONOCILINDRICO GASOLINA (1976-1982), (1986-1989) / CG 125 ML 0.1 L 2V OHC MONOCILINDRICO GASOLINA (1984-1985)

Unidade: PC



METAL LEVE

MOTOR - KIT DE MOTOR

K9023STD

KIT MOTOR



HONDA: CG CARGO 0.1 2V OHC GASOLINA (1988-2001) / CG TITAN 0.1 2V OHC GASOLINA (1994-2001) / CG TODAY 0.1 2V OHC GASOLINA (1989-1995) / XLR 125 0.1 2V OHC GASOLINA (1996-1997), (1998-2003)

Unidade: PC

K9080STD

KIT MOTOR



HONDA: BIZ 100 0.1 2V OHC GASOLINA (1998-2014)

Unidade: PC

K9114STD

KIT MOTOR



YAMAHA: XTZ 125 0.1 2V OHC GASOLINA (2002-2016) / XTZ 125 XE 0.1 2V OHC GASOLINA (2015-2016) / YBR 125 E 0.1 2V OHC GASOLINA (2000-2009) / YBR 125 E FACTOR 0.1 2V OHC GASOLINA (2008-2015) / YBR 125 ED FACTOR 0.1 2V OHC GASOLINA (2008-2012)

Unidade: PC

K9170STD

KIT MOTOR



HONDA: CG 125 CARGO 0.1 2V OHC GASOLINA (2002-2005) / CG 125 FAN -0.1 L 2V OHC (2005-2008) / CG 125 TITAN 0.1 2V OHC GASOLINA (2002-2004) / NXR 125 BROS ES 0.1 2V OHC GASOLINA (2003-2005) / NXR 125 BROS KS 0.1 2V OHC GASOLINA (2004-2005)

Unidade: PC

K9171STD

KIT MOTOR



HONDA: CG 150 CARGO 0.1 2V OHC FLEX (2014-2016) / CG 150 FAN 0.1 2V OHC GASOLINA (2009-2009) / CG 150 FAN FLEX 0.1 2V OHC FLEX (2010-2015) / CG 150 JOB 0.1 2V OHC GASOLINA (2004-2009) / CG 150 SPORT 0.1 2V OHC GASOLINA (2005-2009)

Unidade: PC

K9200STD

KIT MOTOR



HONDA: CBX 200CC STRADA 0,2L 2V OHC GASOLINA (1994-2002) / NX 200CC 0,2L 2V OHC GASOLINA (1994-2002) / XR 200 (1994-2002)

Unidade: PC

K9201STD

KIT MOTOR



HONDA: CBX 250 TWISTER 0.2 4V DOHC GASOLINA (2001-2009) / XR 250 TORNADO 0.2 4V DOHC GASOLINA (2001-2009)

Unidade: PC

METAL LEVE

MOTOR - KIT DE MOTOR

K9294STD

KIT MOTOR



HONDA: BIZ 125 0.1 2V OHC GASOLINA ASPIRADO (2005-2006), (2007-2010)

Unidade: PC

K9350STD

KIT MOTOR



HONDA: CG 125 CARGO 0.1 2V OHC GASOLINA (2009-2009) / CG 125 CARGO ESD 0.1 2V OHC GASOLINA (2010-2015) / CG 125 CARGO KS 0.1 2V OHC GASOLINA (2010-2015) / CG 125 FAN ES 0.1 2V OHC FLEX (2009-2015) / CG 125 FAN ESD 0.1 2V OHC FLEX (2014-2015)

Unidade: PC

K9755STD

KIT MOTOR



HONDA: CRF 230F 0.2 L 2V OHC GASOLINA (CRF 230) (2013-2013), (2014-2015), (2016-2016) / CRF 230F 0.2 L 2V OHC GASOLINA (CRF 230F) (2006-2012)

Unidade: PC

K9756STD

KIT MOTOR



HONDA: CB 300 0.3 4V DOHC GASOLINA (2009-2015) / CB 300 FLEX 0.3 4V DOHC FLEX (2013-2022) / XRE 300 FLEX 0.3 4V DOHC FLEX (2017-2022)

Unidade: PC

K9806STD

KIT MOTOR



YAMAHA: FAZER YS 250 0.2 2V SOHC GASOLINA (2005-2006), (2007-2015) / FAZER YS 250 BLUEFLEX 0.2 2V SOHC FLEX (2012-2022) / XTZ 250 TENERE 0.2 2V SOHC GASOLINA (2006-2016) / XTZ LANDER 250 0.2 2V SOHC FLEX (2016-2022)

Unidade: PC

K9808STD

KIT MOTOR



YAMAHA: CRYPTON T115 ED 0.05 L 2V OHC MONOCILINDRICO GASOLINA (2010-2016) / CRYPTON T115 K 0.1 L 2V SOHC MONOCILINDRICO GASOLINA (2010-2016)

Unidade: PC

K9809STD

KIT MOTOR



HONDA: BIZ 125 0.1 2V OHC GASOLINA ASPIRADO (2016-2022) / BIZ ES 125 0.1 2V OHC FLEX ASPIRADO (2011-2015) / BIZ EX 125 0.1 2V OHC FLEX ASPIRADO (2011-2014)

Unidade: PC

METAL LEVE

MOTOR - KIT DE MOTOR

K9816STD

KIT MOTOR



YAMAHA: FAZER 150 UBS 0.1 2V SOHC GASOLINA (2016-2022) / FAZER ED/SED 150 0.1 2V SOHC (2013-2015) / XTZ CROSSER E/ED 150 0.1 2V SOHC GASOLINA (2014-2022) / YBR 150 FACTOR 0.1 2V SOHC FLEX (2015-2022)

Unidade: PC

K9825STD

KIT MOTOR



HONDA: CG CARGO 160 0.2 2V OHC FLEX (2016-2022) / CG FAN 160 0.2 2V OHC FLEX (2015-2022) / CG START 160 0.2 2V OHC GASOLINA (2016-2022) / CG TITAN 160 0.2 2V OHC FLEX (2015-2022) / NXR 160 BROS ESD 0.2 2V OHC FLEX (2014-2022)

Unidade: PC

K9838STD

KIT MOTOR



SUZUKI: EN 125CC 0,1L 2V OHC GASOLINA (2007-2011) / YES 125 SE 0,1L 2V OHC GASOLINA (2012-2016) / YES EN-125 C 0,1L 2V OHC GASOLINA (2010-2011)

Unidade: PC

K9855STD

KIT MOTOR



HONDA: BIZ 110i 0,1L 2V OHC FLEX (2016-2022) / POP 110i 0,1L 2V OHC FLEX (2019-2022) / POP 110i 0,1L 2V OHC GASOLINA (2015-2016)

Unidade: PC

K9856STD

KIT MOTOR



YAMAHA: NEO AT 115 0,1L 2V OHC GASOLINA (2004-2013)

Unidade: PC

K9858STD

KIT MOTOR



HONDA: PCX 150 0.2 2V OHC 125CC GASOLINA (2016-2022)

Unidade: PC

K9859STD

KIT MOTOR



HONDA: XRE 190 0.2 2V SOHC FLEX (2016-2022)

Unidade: PC

METAL LEVE

MOTOR - PISTÃO C/ANEL DE MOTOR

COP&A91700,25

PISTAO C/ANEL COFAP



HONDA: CG 125 CARGO 0.1 2V OHC GASOLINA (2002-2005) / CG 125 TITAN 0.1 2V OHC GASOLINA (2002-2004) / NXR 125 BROS ES 0.1 2V OHC GASOLINA (2003-2005) / NXR 125 BROS KS 0.1 2V OHC GASOLINA (2004-2005)

Unidade: PC

COP&A91700,50

PISTAO C/ANEL COFAP



HONDA: CG 125 CARGO 0.1 2V OHC GASOLINA (2002-2005) / CG 125 TITAN 0.1 2V OHC GASOLINA (2002-2004) / NXR 125 BROS ES 0.1 2V OHC GASOLINA (2003-2005) / NXR 125 BROS KS 0.1 2V OHC GASOLINA (2004-2005)

Unidade: PC

COP&A91700,75

PISTAO C/ANEL COFAP



HONDA: CG 125 CARGO 0.1 2V OHC GASOLINA (2002-2005) / CG 125 TITAN 0.1 2V OHC GASOLINA (2002-2004) / NXR 125 BROS ES 0.1 2V OHC GASOLINA (2003-2005) / NXR 125 BROS KS 0.1 2V OHC GASOLINA (2004-2005)

Unidade: PC

COP&A91701,00

PISTAO C/ANEL COFAP



HONDA: CG 125 CARGO 0.1 2V OHC GASOLINA (2002-2005) / CG 125 TITAN 0.1 2V OHC GASOLINA (2002-2004) / NXR 125 BROS ES 0.1 2V OHC GASOLINA (2003-2005) / NXR 125 BROS KS 0.1 2V OHC GASOLINA (2004-2005)

Unidade: PC

COP&A9170STD

PISTAO C/ANEL COFAP



HONDA: CG 125 TITAN 0.1 2V OHC GASOLINA (2002-2004)

Unidade: PC

COP&A91710,25

PISTAO C/ANEL COFAP



HONDA: CG 150 CARGO 0.1 2V OHC FLEX (2014-2016) / CG 150 FAN 0.1 2V OHC GASOLINA (2009-2009) / CG 150 FAN FLEX 0.1 2V OHC FLEX (2010-2015) / CG 150 JOB 0.1 2V OHC GASOLINA (2004-2009) / CG 150 SPORT 0.1 2V OHC GASOLINA (2005-2009)

Unidade: PC

COP&A91710,50

PISTAO C/ANEL COFAP



HONDA: CG 150 CARGO 0.1 2V OHC FLEX (2014-2016) / CG 150 FAN 0.1 2V OHC GASOLINA (2009-2009) / CG 150 FAN FLEX 0.1 2V OHC FLEX (2010-2015) / CG 150 JOB 0.1 2V OHC GASOLINA (2004-2009) / CG 150 SPORT 0.1 2V OHC GASOLINA (2005-2009)

Unidade: PC



METAL LEVE

MOTOR - PISTÃO C/ANEL DE MOTOR

COP&91710,75

PISTAO C/ANEL COFAP



HONDA: CG 150 CARGO 0.1 2V OHC FLEX (2014-2016) / CG 150 FAN 0.1 2V OHC GASOLINA (2009-2009) / CG 150 FAN FLEX 0.1 2V OHC FLEX (2010-2015) / CG 150 JOB 0.1 2V OHC GASOLINA (2004-2009) / CG 150 SPORT 0.1 2V OHC GASOLINA (2005-2009)

Unidade: PC

COP&91711,00

PISTAO C/ANEL COFAP



HONDA: CG 150 CARGO 0.1 2V OHC FLEX (2014-2016) / CG 150 FAN 0.1 2V OHC GASOLINA (2009-2009) / CG 150 FAN FLEX 0.1 2V OHC FLEX (2010-2015) / CG 150 JOB 0.1 2V OHC GASOLINA (2004-2009) / CG 150 SPORT 0.1 2V OHC GASOLINA (2005-2009)

Unidade: PC

COP&9171STD

PISTAO C/ANEL COFAP



HONDA: CG 150 CARGO 0.1 2V OHC FLEX (2014-2016) / CG 150 FAN 0.1 2V OHC GASOLINA (2009-2009) / CG 150 FAN FLEX 0.1 2V OHC FLEX (2010-2015) / CG 150 JOB 0.1 2V OHC GASOLINA (2004-2009) / CG 150 SPORT 0.1 2V OHC GASOLINA (2005-2009)

Unidade: PC

COP&98250,25

PISTAO C/ANEL COFAP



HONDA: CG 160 CARGO (2016-2022) / CG 160 START (2016-2016) / CG 160 START GASOLINA (2018-2022) / CG FAN 160 FLEX (2015-2015), (2016-2022)

Unidade: PC

COP&98250,50

PISTAO C/ANEL COFAP



HONDA: CG 160 CARGO (2016-2022) / CG 160 START (2016-2016) / CG 160 START GASOLINA (2018-2022) / CG FAN 160 FLEX (2015-2015), (2016-2022)

Unidade: PC

COP&98250,75

PISTAO C/ANEL COFAP



HONDA: CG 160 CARGO (2016-2022) / CG 160 START (2016-2016) / CG 160 START GASOLINA (2018-2022) / CG FAN 160 FLEX (2015-2015), (2016-2022)

Unidade: PC

COP&98251,00

PISTAO C/ANEL COFAP



HONDA: CG 160 CARGO (2016-2022) / CG 160 START (2016-2016) / CG 160 START GASOLINA (2018-2022) / CG FAN 160 FLEX (2015-2015), (2016-2022)

Unidade: PC

METAL LEVE

MOTOR - PISTÃO C/ANEL DE MOTOR

COP&9825STD

PISTAO C/ANEL COFAP



HONDA: CG 160 CARGO (2016-2022) / CG 160 START (2016-2016) / CG 160 START GASOLINA (2018-2022) / CG FAN 160 FLEX (2015-2015), (2016-2022)

Unidade: PC

P&A90230,25

PISTAO C/ANEL



HONDA: CG CARGO 0.1 2V OHC GASOLINA (1988-2001) / CG TITAN 0.1 2V OHC GASOLINA (1994-2001) / CG TODAY 0.1 2V OHC GASOLINA (1989-1995) / XLR 125 0.1 2V OHC GASOLINA (1996-2003)

Unidade: PC

P&A90230,50

PISTAO C/ANEL



HONDA: CG CARGO 0.1 2V OHC GASOLINA (1988-2001) / CG TITAN 0.1 2V OHC GASOLINA (1994-2001) / CG TODAY 0.1 2V OHC GASOLINA (1989-1995) / XLR 125 0.1 2V OHC GASOLINA (1996-2003)

Unidade: PC

P&A90230,75

PISTAO C/ANEL



HONDA: CG CARGO 0.1 2V OHC GASOLINA (1988-2001) / CG TITAN 0.1 2V OHC GASOLINA (1994-2001) / CG TODAY 0.1 2V OHC GASOLINA (1989-1995) / XLR 125 0.1 2V OHC GASOLINA (1996-2003)

Unidade: PC

P&A90231,00

PISTAO C/ANEL



HONDA: CG CARGO 0.1 2V OHC GASOLINA (1988-2001) / CG TITAN 0.1 2V OHC GASOLINA (1994-2001) / CG TODAY 0.1 2V OHC GASOLINA (1989-1995) / XLR 125 0.1 2V OHC GASOLINA (1996-2003)

Unidade: PC

P&A9023STD

PISTAO C/ANEL



HONDA: CG CARGO 0.1 2V OHC GASOLINA (1988-2001) / CG TITAN 0.1 2V OHC GASOLINA (1994-2001) / CG TODAY 0.1 2V OHC GASOLINA (1989-1995) / XLR 125 0.1 2V OHC GASOLINA (1996-2003)

Unidade: PC

P&A90800,25

PISTAO C/ANEL



HONDA: BIZ C100 0.1 2V OHC GASOLINA (1998-2015) / BIZ ES 100 0.1 2V OHC GASOLINA (2013-2014) / DREAM C100 0.1 2V OHC GASOLINA (1992-1998) / POP 100 0.1 2V OHC GASOLINA (2007-2022)

Unidade: PC

METAL LEVE

MOTOR - PISTÃO C/ANEL DE MOTOR

P&A90800,50

PISTAO C/ANEL



HONDA: BIZ C100 0.1 2V OHC GASOLINA (1998-2015) / BIZ ES 100 0.1 2V OHC GASOLINA (2013-2014) / DREAM C100 0.1 2V OHC GASOLINA (1992-1998) / POP 100 0.1 2V OHC GASOLINA (2007-2022)

Unidade: PC

P&A90800,75

PISTAO C/ANEL



HONDA: BIZ C100 0.1 2V OHC GASOLINA (1998-2015) / BIZ ES 100 0.1 2V OHC GASOLINA (2013-2014) / DREAM C100 0.1 2V OHC GASOLINA (1992-1998) / POP 100 0.1 2V OHC GASOLINA (2007-2022)

Unidade: PC

P&A90801,00

PISTAO C/ANEL



HONDA: BIZ C100 0.1 2V OHC GASOLINA (1998-2015) / BIZ ES 100 0.1 2V OHC GASOLINA (2013-2014) / DREAM C100 0.1 2V OHC GASOLINA (1992-1998) / POP 100 0.1 2V OHC GASOLINA (2007-2022)

Unidade: PC

P&A9080STD

PISTAO C/ANEL



HONDA: BIZ C100 0.1 2V OHC GASOLINA (1998-2015) / BIZ ES 100 0.1 2V OHC GASOLINA (2013-2014) / DREAM C100 0.1 2V OHC GASOLINA (1992-1998) / POP 100 0.1 2V OHC GASOLINA (2007-2022)

Unidade: PC

P&A91140,25

PISTAO C/ANEL



YAMAHA: XTZ 125 0.1 2V OHC GASOLINA (2002-2016) / XTZ 125 XE 0.1 2V OHC GASOLINA (2015-2016) / YBR 125 E 0.1 2V OHC GASOLINA (2000-2009) / YBR 125 E FACTOR 0.1 2V OHC GASOLINA (2008-2015) / YBR 125 ED FACTOR 0.1 2V OHC GASOLINA (2008-2015)

Unidade: PC

P&A91140,50

PISTAO C/ANEL



YAMAHA: XTZ 125 0.1 2V OHC GASOLINA (2002-2016) / XTZ 125 XE 0.1 2V OHC GASOLINA (2015-2016) / YBR 125 E 0.1 2V OHC GASOLINA (2000-2009) / YBR 125 E FACTOR 0.1 2V OHC GASOLINA (2008-2015) / YBR 125 ED FACTOR 0.1 2V OHC GASOLINA (2008-2015)

Unidade: PC

P&A91140,75

PISTAO C/ANEL



YAMAHA: XTZ 125 0.1 2V OHC GASOLINA (2002-2016) / XTZ 125 XE 0.1 2V OHC GASOLINA (2015-2016) / YBR 125 E 0.1 2V OHC GASOLINA (2000-2009) / YBR 125 E FACTOR 0.1 2V OHC GASOLINA (2008-2015) / YBR 125 ED FACTOR 0.1 2V OHC GASOLINA (2008-2015)

Unidade: PC

METAL LEVE

MOTOR - PISTÃO C/ANEL DE MOTOR

P&A91141,00

PISTAO C/ANEL



YAMAHA: XTZ 125 0.1 2V OHC GASOLINA (2002-2016) / XTZ 125 XE 0.1 2V OHC GASOLINA (2015-2016) / YBR 125 E 0.1 2V OHC GASOLINA (2000-2009) / YBR 125 E FACTOR 0.1 2V OHC GASOLINA (2008-2015) / YBR 125 ED FACTOR 0.1 2V OHC GASOLINA (2008-2015)

Unidade: PC

P&A9114STD

PISTAO C/ANEL



YAMAHA: XTZ 125 0.1 2V OHC GASOLINA (2002-2016) / XTZ 125 XE 0.1 2V OHC GASOLINA (2015-2016) / YBR 125 E 0.1 2V OHC GASOLINA (2000-2009) / YBR 125 E FACTOR 0.1 2V OHC GASOLINA (2008-2015) / YBR 125 ED FACTOR 0.1 2V OHC GASOLINA (2008-2015)

Unidade: PC

P&A91700,25

PISTAO C/ANEL



HONDA: CG 125 CARGO 0.1 2V OHC GASOLINA (2002-2005) / CG 125 TITAN 0.1 2V OHC GASOLINA (2002-2004) / NXR 125 BROS ES 0.1 2V OHC GASOLINA (2003-2005) / NXR 125 BROS KS 0.1 2V OHC GASOLINA (2004-2005)

Unidade: PC

P&A91700,50

PISTAO C/ANEL



HONDA: CG 125 CARGO 0.1 2V OHC GASOLINA (2002-2005) / CG 125 TITAN 0.1 2V OHC GASOLINA (2002-2004) / NXR 125 BROS ES 0.1 2V OHC GASOLINA (2003-2005) / NXR 125 BROS KS 0.1 2V OHC GASOLINA (2004-2005)

Unidade: PC

P&A91700,75

PISTAO C/ANEL



HONDA: CG 125 CARGO 0.1 2V OHC GASOLINA (2002-2005) / CG 125 TITAN 0.1 2V OHC GASOLINA (2002-2004) / NXR 125 BROS ES 0.1 2V OHC GASOLINA (2003-2005) / NXR 125 BROS KS 0.1 2V OHC GASOLINA (2004-2005)

Unidade: PC

P&A91701,00

PISTAO C/ANEL



HONDA: CG 125 CARGO 0.1 2V OHC GASOLINA (2002-2005) / CG 125 TITAN 0.1 2V OHC GASOLINA (2002-2004) / NXR 125 BROS ES 0.1 2V OHC GASOLINA (2003-2005) / NXR 125 BROS KS 0.1 2V OHC GASOLINA (2004-2005)

Unidade: PC

P&A9170STD

PISTAO C/ANEL



HONDA: CG 125 CARGO 0.1 2V OHC GASOLINA (2002-2005) / CG 125 TITAN 0.1 2V OHC GASOLINA (2002-2004) / NXR 125 BROS ES 0.1 2V OHC GASOLINA (2003-2005) / NXR 125 BROS KS 0.1 2V OHC GASOLINA (2004-2005)

Unidade: PC



METAL LEVE

MOTOR - PISTÃO C/ANEL DE MOTOR

P&A91710,25

PISTAO C/ANEL



HONDA: CG 150 CARGO 0.1 2V OHC FLEX (2014-2016) / CG 150 FAN 0.1 2V OHC GASOLINA (2009-2009) / CG 150 FAN FLEX 0.1 2V OHC FLEX (2010-2015) / CG 150 JOB 0.1 2V OHC GASOLINA (2004-2009) / CG 150 SPORT 0.1 2V OHC GASOLINA (2005-2009)

Unidade: PC

P&A91710,50

PISTAO C/ANEL



HONDA: CG 150 CARGO 0.1 2V OHC FLEX (2014-2016) / CG 150 FAN 0.1 2V OHC GASOLINA (2009-2009) / CG 150 FAN FLEX 0.1 2V OHC FLEX (2010-2015) / CG 150 JOB 0.1 2V OHC GASOLINA (2004-2009) / CG 150 SPORT 0.1 2V OHC GASOLINA (2005-2009)

Unidade: PC

P&A91710,75

PISTAO C/ANEL



HONDA: CG 150 CARGO 0.1 2V OHC FLEX (2014-2016) / CG 150 FAN 0.1 2V OHC GASOLINA (2009-2009) / CG 150 FAN FLEX 0.1 2V OHC FLEX (2010-2015) / CG 150 JOB 0.1 2V OHC GASOLINA (2004-2009) / CG 150 SPORT 0.1 2V OHC GASOLINA (2005-2009)

Unidade: PC

P&A91711,00

PISTAO C/ANEL



HONDA: CG 150 CARGO 0.1 2V OHC FLEX (2014-2016) / CG 150 FAN 0.1 2V OHC GASOLINA (2009-2009) / CG 150 FAN FLEX 0.1 2V OHC FLEX (2010-2015) / CG 150 JOB 0.1 2V OHC GASOLINA (2004-2009) / CG 150 SPORT 0.1 2V OHC GASOLINA (2005-2009)

Unidade: PC

P&A9171STD

PISTAO C/ANEL



HONDA: CG 150 CARGO 0.1 2V OHC FLEX (2014-2016) / CG 150 FAN 0.1 2V OHC GASOLINA (2009-2009) / CG 150 FAN FLEX 0.1 2V OHC FLEX (2010-2015) / CG 150 JOB 0.1 2V OHC GASOLINA (2004-2009) / CG 150 SPORT 0.1 2V OHC GASOLINA (2005-2009)

Unidade: PC

P&A92000,25

PISTAO C/ANEL



HONDA: CBX 200 STRADA 2V OHC GASOLINA (1993-2002) / NX 200 2V OHC GASOLINA (1993-2000) / XR 200 2V OHC GASOLINA (1995-2003)

Unidade: PC

P&A92000,50

PISTAO C/ANEL



HONDA: CBX 200 STRADA 2V OHC GASOLINA (1993-2002) / NX 200 2V OHC GASOLINA (1993-2000) / XR 200 2V OHC GASOLINA (1995-2003)

Unidade: PC

METAL LEVE

MOTOR - PISTÃO C/ANEL DE MOTOR

P&A92000,75

PISTAO C/ANEL



HONDA: CBX 200 STRADA 2V OHC GASOLINA (1993-2002) / NX 200 2V OHC GASOLINA (1993-2000) / XR 200 2V OHC GASOLINA (1995-2003)

Unidade: PC

P&A92010,25

PISTAO C/ANEL



HONDA: CBX 250 TWISTER 0.2 4V DOHC GASOLINA (2001-2009) / XR 250 TORNADO 0.2 4V DOHC GASOLINA (2001-2009)

Unidade: PC

P&A92010,50

PISTAO C/ANEL



HONDA: CBX 250 TWISTER 0.2 4V DOHC GASOLINA (2001-2009) / XR 250 TORNADO 0.2 4V DOHC GASOLINA (2001-2009)

Unidade: PC

P&A92010,75

PISTAO C/ANEL



HONDA: CBX 250 TWISTER 0.2 4V DOHC GASOLINA (2001-2009) / XR 250 TORNADO 0.2 4V DOHC GASOLINA (2001-2009)

Unidade: PC

P&A92011,00

PISTAO C/ANEL



HONDA: CBX 250 TWISTER 0.2 4V DOHC GASOLINA (2001-2009) / XR 250 TORNADO 0.2 4V DOHC GASOLINA (2001-2009)

Unidade: PC

P&A9201STD

PISTAO C/ANEL



HONDA: CBX 250 TWISTER 0.2 4V DOHC GASOLINA (2001-2009) / XR 250 TORNADO 0.2 4V DOHC GASOLINA (2001-2009)

Unidade: PC

P&A92940,25

PISTAO C/ANEL



HONDA: BIZ 125 0.1 2V OHC GASOLINA (2005-2022) / BIZ ES/EX 125 0.1 2V OHC FLEX (2011-2015)

Unidade: PC

METAL LEVE

MOTOR - PISTÃO C/ANEL DE MOTOR

P&A92940,50

PISTAO C/ANEL



HONDA: BIZ 125 0.1 2V OHC GASOLINA (2005-2022) / BIZ ES / EX 125 0.1 2V OHC FLEX (2011-2015)

Unidade: PC

P&A92940,75

PISTAO C/ANEL



HONDA: BIZ 125 0.1 2V OHC GASOLINA (2005-2022) / BIZ ES/EX 125 0.1 2V OHC FLEX (2011-2015)

Unidade: PC

P&A92941,00

PISTAO C/ANEL



HONDA: BIZ 125 0.1 2V OHC GASOLINA (2005-2022) / BIZ ES/EX 125 0.1 2V OHC FLEX (2011-2015)

Unidade: PC

P&A9294STD

PISTAO C/ANEL



HONDA: BIZ 125 0.1 2V OHC GASOLINA (2005-2022) / BIZ ES/EX 125 0.1 2V OHC FLEX (2011-2015)

Unidade: PC

P&A93500,25

PISTAO C/ANEL



HONDA: CG 125 CARGO 0.1 2V OHC GASOLINA (2009-2009) / CG 125 CARGO ESD 0.1 2V OHC GASOLINA (2010-2015) / CG 125 CARGO KS 0.1 2V OHC GASOLINA (2010-2015) / CG 125 FAN ES 0.1 2V OHC FLEX (2009-2015) / CG 125 FAN ESD 0.1 2V OHC FLEX (2014-2015)

Unidade: PC

P&A93500,50

PISTAO C/ANEL



HONDA: CG 125 CARGO 0.1 2V OHC GASOLINA (2009-2009) / CG 125 CARGO ESD 0.1 2V OHC GASOLINA (2010-2015) / CG 125 CARGO KS 0.1 2V OHC GASOLINA (2010-2015) / CG 125 FAN ES 0.1 2V OHC FLEX (2009-2015) / CG 125 FAN ESD 0.1 2V OHC FLEX (2014-2015)

Unidade: PC

P&A93500,75

PISTAO C/ANEL



HONDA: CG 125 CARGO 0.1 2V OHC GASOLINA (2009-2009) / CG 125 CARGO ESD 0.1 2V OHC GASOLINA (2010-2015) / CG 125 CARGO KS 0.1 2V OHC GASOLINA (2010-2015) / CG 125 FAN ES 0.1 2V OHC FLEX (2009-2015) / CG 125 FAN ESD 0.1 2V OHC FLEX (2014-2015)

Unidade: PC

METAL LEVE

MOTOR - PISTÃO C/ANEL DE MOTOR

P&A93501,00

PISTAO C/ANEL



HONDA: CG 125 CARGO 0.1 2V OHC GASOLINA (2009-2009) / CG 125 CARGO ESD 0.1 2V OHC GASOLINA (2010-2015) / CG 125 CARGO KS 0.1 2V OHC GASOLINA (2010-2015) / CG 125 FAN ES 0.1 2V OHC FLEX (2009-2015) / CG 125 FAN ESD 0.1 2V OHC FLEX (2014-2015)

Unidade: PC

P&A9350STD

PISTAO C/ANEL



HONDA: CG 125 CARGO 0.1 2V OHC GASOLINA (2009-2009) / CG 125 CARGO ESD 0.1 2V OHC GASOLINA (2010-2015) / CG 125 CARGO KS 0.1 2V OHC GASOLINA (2010-2015) / CG 125 FAN ES 0.1 2V OHC FLEX (2009-2015) / CG 125 FAN ESD 0.1 2V OHC FLEX (2014-2015)

Unidade: PC

P&A97550,25

PISTAO C/ANEL



HONDA: CRF 230F 0.2 2V OHC GASOLINA (2006-2016)

Unidade: PC

P&A97550,50

PISTAO C/ANEL



HONDA: CRF 230F 0.2 2V OHC GASOLINA (2006-2016)

Unidade: PC

P&A97550,75

PISTAO C/ANEL



HONDA: CRF 230F 0.2 2V OHC GASOLINA (2006-2016)

Unidade: PC

P&A97551,00

PISTAO C/ANEL



HONDA: CRF 230F 0.2 2V OHC GASOLINA (2006-2016)

Unidade: PC

P&A9755STD

PISTAO C/ANEL



HONDA: CRF 230F 0.2 2V OHC GASOLINA (2006-2016)

Unidade: PC

METAL LEVE

MOTOR - PISTÃO C/ANEL DE MOTOR

P&A97560,25

PISTAO C/ANEL



HONDA: CB 300 0.3 4V DOHC GASOLINA (2009-2015) / CB 300 FLEX 0.3 4V DOHC FLEX (2013-2022) / XRE 300 0.3 4V DOHC GASOLINA (2009-2013) / XRE 300 FLEX 0.3 4V DOHC FLEX (2013-2022)

Unidade: PC

P&A97560,50

PISTAO C/ANEL



HONDA: CB 300 0.3 4V DOHC GASOLINA (2009-2015) / CB 300 FLEX 0.3 4V DOHC FLEX (2013-2022) / XRE 300 0.3 4V DOHC GASOLINA (2009-2013) / XRE 300 FLEX 0.3 4V DOHC FLEX (2013-2022)

Unidade: PC

P&A97560,75

PISTAO C/ANEL



HONDA: CB 300 0.3 4V DOHC GASOLINA (2009-2015) / CB 300 FLEX 0.3 4V DOHC FLEX (2013-2022) / XRE 300 0.3 4V DOHC GASOLINA (2009-2013) / XRE 300 FLEX 0.3 4V DOHC FLEX (2013-2022)

Unidade: PC

P&A97561,00

PISTAO C/ANEL



HONDA: CB 300 0.3 4V DOHC GASOLINA (2009-2015) / CB 300 FLEX 0.3 4V DOHC FLEX (2013-2022) / XRE 300 0.3 4V DOHC GASOLINA (2009-2013) / XRE 300 FLEX 0.3 4V DOHC FLEX (2013-2022)

Unidade: PC

P&A9756STD

PISTAO C/ANEL



HONDA: CB 300 0.3 4V DOHC GASOLINA (2009-2015) / CB 300 FLEX 0.3 4V DOHC FLEX (2013-2022) / XRE 300 0.3 4V DOHC GASOLINA (2009-2013) / XRE 300 FLEX 0.3 4V DOHC FLEX (2013-2022)

Unidade: PC

P&A98060,25

PISTAO C/ANEL



YAMAHA: FAZER YS 250 0.2 2V SOHC GASOLINA (2005-2006), (2007-2015) / FAZER YS 250 BLUEFLEX 0.2 2V SOHC FLEX (2012-2014), (2015-2015) / FAZER YS 250 BLUEFLEX 0.2 2V SOHC GASOLINA (2016-2022)

Unidade: PC

P&A98060,50

PISTAO C/ANEL



YAMAHA: FAZER YS 250 0.2 2V SOHC GASOLINA (2005-2006), (2007-2015) / FAZER YS 250 BLUEFLEX 0.2 2V SOHC FLEX (2012-2014), (2015-2015) / FAZER YS 250 BLUEFLEX 0.2 2V SOHC GASOLINA (2016-2022)

Unidade: PC

METAL LEVE

MOTOR - PISTÃO C/ANEL DE MOTOR

P&A98060,75

PISTAO C/ANEL



YAMAHA: FAZER YS 250 0.2 2V SOHC GASOLINA (2005-2006), (2007-2015) / FAZER YS 250 BLUEFLEX 0.2 2V SOHC FLEX (2012-2014), (2015-2015) / FAZER YS 250 BLUEFLEX 0.2 2V SOHC GASOLINA (2016-2022)

Unidade: PC

P&A98061,00

PISTAO C/ANEL



YAMAHA: FAZER YS 250 0.2 2V SOHC GASOLINA (2005-2006), (2007-2015) / FAZER YS 250 BLUEFLEX 0.2 2V SOHC FLEX (2012-2014), (2015-2015) / FAZER YS 250 BLUEFLEX 0.2 2V SOHC GASOLINA (2016-2022)

Unidade: PC

P&A9806STD

PISTAO C/ANEL



YAMAHA: FAZER YS 250 0.2 2V SOHC GASOLINA (2005-2006), (2007-2015) / FAZER YS 250 BLUEFLEX 0.2 2V SOHC FLEX (2012-2014), (2015-2015) / FAZER YS 250 BLUEFLEX 0.2 2V SOHC GASOLINA (2016-2022)

Unidade: PC

P&A98160,25

PISTAO C/ANEL



YAMAHA: FAZER ED / SED 150 0.1 2V SOHC FLEX (2013-2015) / FAZER UBS 150 0.1 2V SOHC FLEX (2016-2022) / XTZ CROSSER E/ED 150 0.1 2V SOHC FLEX (2014-2022) / YBR E 150 FACTOR 0.1 2V SOHC FLEX (2015-2022) / YBR ED 150 FACTOR 0.1 2V SOHC FLEX (2015-2016)

Unidade: PC

P&A98160,50

PISTAO C/ANEL



YAMAHA: FAZER ED / SED 150 0.1 2V SOHC FLEX (2013-2015) / FAZER UBS 150 0.1 2V SOHC FLEX (2016-2022) / XTZ CROSSER E/ED 150 0.1 2V SOHC FLEX (2014-2022) / YBR E 150 FACTOR 0.1 2V SOHC FLEX (2015-2022) / YBR ED 150 FACTOR 0.1 2V SOHC FLEX (2015-2016)

Unidade: PC

P&A98160,75

PISTAO C/ANEL



YAMAHA: FAZER ED / SED 150 0.1 2V SOHC FLEX (2013-2015) / FAZER UBS 150 0.1 2V SOHC FLEX (2016-2022) / XTZ CROSSER E/ED 150 0.1 2V SOHC FLEX (2014-2022) / YBR E 150 FACTOR 0.1 2V SOHC FLEX (2015-2022) / YBR ED 150 FACTOR 0.1 2V SOHC FLEX (2015-2016)

Unidade: PC

P&A98161,00

PISTAO C/ANEL



YAMAHA: FAZER ED / SED 150 0.1 2V SOHC FLEX (2013-2015) / FAZER UBS 150 0.1 2V SOHC FLEX (2016-2022) / XTZ CROSSER E/ED 150 0.1 2V SOHC FLEX (2014-2022) / YBR E 150 FACTOR 0.1 2V SOHC FLEX (2015-2022) / YBR ED 150 FACTOR 0.1 2V SOHC FLEX (2015-2016)

Unidade: PC

METAL LEVE

MOTOR - PISTÃO C/ANEL DE MOTOR

P&A9816STD

PISTAO C/ANEL



YAMAHA: FAZER ED / SED 150 0.1 2V SOHC FLEX (2013-2015) / FAZER UBS 150 0.1 2V SOHC FLEX (2016-2022) / XTZ CROSSER E/ED 150 0.1 2V SOHC FLEX (2014-2022) / YBR E 150 FACTOR 0.1 2V SOHC FLEX (2015-2022) / YBR ED 150 FACTOR 0.1 2V SOHC FLEX (2015-2016)

Unidade: PC

P&A98230,25

PISTAO C/ANEL



SUZUKI: INTRUDER INTRUNDER 125 OHC 2V GASOLINA (2007-2016) / YES 125 OHC 2V GASOLINA (2012-2016) / YES EN 125 OHC 2V GASOLINA (2007-2011)

Unidade: PC

P&A98230,50

PISTAO C/ANEL



SUZUKI: INTRUDER INTRUNDER 125 OHC 2V GASOLINA (2007-2016) / YES 125 OHC 2V GASOLINA (2012-2016) / YES EN 125 OHC 2V GASOLINA (2007-2011)

Unidade: PC

P&A98230,75

PISTAO C/ANEL



SUZUKI: INTRUDER 125 OHC 2V GASOLINA (2007-2016) / YES 125 OHC 2V GASOLINA (2012-2016) / YES EN 125 OHC 2V GASOLINA (2007-2011)

Unidade: PC

P&A98240,25

PISTAO C/ANEL



HONDA: LEAD 110 0,1L 2V OHC GASOLINA (2009-2016)

Unidade: PC

P&A98240,50

PISTAO C/ANEL



HONDA: LEAD 110 0,1L 2V OHC GASOLINA (2009-2016)

Unidade: PC

P&A98240,75

PISTAO C/ANEL



HONDA: LEAD 110 0,1L 2V OHC GASOLINA (2009-2016)

Unidade: PC

METAL LEVE

MOTOR - PISTÃO C/ANEL DE MOTOR

P&A98241,00

PISTAO C/ANEL



HONDA: LEAD 110 0,1L 2V OHC GASOLINA (2009-2016)

Unidade: PC

P&A9824STD

PISTAO C/ANEL



HONDA: LEAD 110 0,1L 2V OHC GASOLINA (2009-2016)

Unidade: PC

P&A98250,25

PISTAO C/ANEL



HONDA: CG 160 0.2 2V OHC FLEX (2015-2022) / CG 160 0.2 2V OHC GASOLINA (2016-2022) / CG FAN 160 0.2 2V OHC FLEX (2016-2022) / NXR 160 BROS ESD 0.2 2V OHC FLEX (2014-2022) / NXR BROS 160 FLEX ES 0.2 2V OHC FLEX (2014-2016)

Unidade: PC

P&A98250,50

PISTAO C/ANEL



HONDA: CG 160 0.2 2V OHC FLEX (2015-2022) / CG 160 0.2 2V OHC GASOLINA (2016-2022) / CG FAN 160 0.2 2V OHC FLEX (2016-2022) / NXR 160 BROS ESD 0.2 2V OHC FLEX (2014-2022) / NXR BROS 160 FLEX ES 0.2 2V OHC FLEX (2014-2016)

Unidade: PC

P&A98250,75

PISTAO C/ANEL



HONDA: CG 160 0.2 2V OHC FLEX (2015-2022) / CG 160 0.2 2V OHC GASOLINA (2016-2022) / CG FAN 160 0.2 2V OHC FLEX (2016-2022) / NXR 160 BROS ESD 0.2 2V OHC FLEX (2014-2022) / NXR BROS 160 FLEX ES 0.2 2V OHC FLEX (2014-2016)

Unidade: PC

P&A98251,00

PISTAO C/ANEL



HONDA: CG 160 0.2 2V OHC FLEX (2015-2022) / CG 160 0.2 2V OHC GASOLINA (2016-2022) / CG FAN 160 0.2 2V OHC FLEX (2016-2022) / NXR 160 BROS ESD 0.2 2V OHC FLEX (2014-2022) / NXR BROS 160 FLEX ES 0.2 2V OHC FLEX (2014-2016)

Unidade: PC

P&A9825STD

PISTAO C/ANEL



HONDA: CG 160 0.2 2V OHC FLEX (2015-2022) / CG 160 0.2 2V OHC GASOLINA (2016-2022) / CG FAN 160 0.2 2V OHC FLEX (2016-2022) / NXR 160 BROS ESD 0.2 2V OHC FLEX (2014-2022) / NXR BROS 160 FLEX ES 0.2 2V OHC FLEX (2014-2016)

Unidade: PC



METAL LEVE

MOTOR - PISTÃO C/ANEL DE MOTOR

P&A98550,25

PISTAO C/ANEL



HONDA: BIZ 110I 0.1 2V OHC GASOLINA (2016-2022) / POP 110 I 0.1 2V OHC GASOLINA (2015-2022)

Unidade: PC

P&A98550,50

PISTAO C/ANEL



HONDA: BIZ 110I 0.1 2V OHC GASOLINA (2016-2022) / POP 110 I 0.1 2V OHC GASOLINA (2015-2022)

Unidade: PC

P&A98550,75

PISTAO C/ANEL



HONDA: BIZ 110I 0.1 2V OHC GASOLINA (2016-2022) / POP 110 I 0.1 2V OHC GASOLINA (2015-2022)

Unidade: PC

P&A98551,00

PISTAO C/ANEL



HONDA: BIZ 110I 0.1 2V OHC GASOLINA (2016-2022) / POP 110 I 0.1 2V OHC GASOLINA (2015-2022)

Unidade: PC

P&A9855STD

PISTAO C/ANEL



HONDA: BIZ 110I 0.1 2V OHC GASOLINA (2016-2022) / POP 110 I 0.1 2V OHC GASOLINA (2015-2022)

Unidade: PC

P&A98580,25

PISTAO C/ANEL



HONDA: PCX 150 0.1 2V OHC GASOLINA (2016-2022)

Unidade: PC

P&A98580,50

PISTAO C/ANEL



HONDA: PCX 150 0.1 2V OHC GASOLINA (2016-2022)

Unidade: PC

METAL LEVE

MOTOR - PISTÃO C/ANEL DE MOTOR

P&A98580,75

PISTAO C/ANEL



HONDA: PCX 150 0.1 2V OHC GASOLINA (2016-2022)

Unidade: PC

P&A98590,25

PISTAO C/ANEL



HONDA: XRE 190 0.2 2V SOHC FLEX (2016-2022)

Unidade: PC

P&A98590,50

PISTAO C/ANEL



HONDA: XRE 190 0.2 2V SOHC FLEX (2016-2022)

Unidade: PC

P&A98590,75

PISTAO C/ANEL



HONDA: XRE 190 0.2 2V SOHC FLEX (2016-2022)

Unidade: PC

P&A98591,00

PISTAO C/ANEL



HONDA: XRE 190 0.2 2V SOHC FLEX (2016-2022)

Unidade: PC

P&A9859STD

PISTAO C/ANEL



HONDA: XRE 190 0.2 2V SOHC FLEX (2016-2022)

Unidade: PC



↓ CONTINUAÇÃO

METAL LEVE

MOTOR - VÁLVULA DE MOTOR



| | |
|------------------|---|
| VA0510029 | VALVULA MOTOR ADM (30 X 5,43 X 92,88) HONDA: CG 125 CARGO 0.1 2V SOHV GASOLINA (1992-2001) / CG 125 TITAN 0.1 2V SOHV GASOLINA (1994-2001) / CG 125 TODAY 0.1 2V SOHV GASOLINA (1992-1995) / CH SPACY 125 0.1 2V SOHV GASOLINA (1993-1994) / XLR 125 0.1 2V SOHV GASOLINA (1996-1997) |
| VA0510045 | VALVULA MOTOR ADM (29 X 5,5 X 93,3) HONDA: CG 125 0.1 2V OHC GASOLINA (1976-1991) / CG 125 CARGO 0.1 2V OHC GASOLINA (1988-1991) / CG 125 ML 0.1 2V OHC GASOLINA (1984-1985) / CG 125 TODAY 0.1 2V OHC GASOLINA (1989-1991) |
| VA0510070 | VALVULA MOTOR ADM (31,5 X 5,5 X 89) HONDA: CBX 150 AERO 0.2 L 2V OHC MONOCILINDRICO GASOLINA (1988-1989), (1990-1993) / NX 150 0.2 L 2V OHC MONOCILINDRICO GASOLINA (1989-1994) |
| VA0510116 | VALVULA MOTOR ADM (30 X 5,5 X 92,3) HARLEY DAVIDSON: XLS 125 0.1 02V 125CC GASOLINA (1986-1997) HONDA: CG ML 125 0.1 02V 125CC GASOLINA (1986-1988) / CG TURUNA 125 0.1 02V 125CC GASOLINA (1983-1984) / XL 125 0.1 02V 125CC GASOLINA (1987-1994) |
| VA0510126 | VALVULA MOTOR ADM (23 X 5 X 65,9) HONDA: BIZ 100 0.1 2V OHC GASOLINA (2012-2014) / BIZ C100 0.1 2V OHC GASOLINA (1998-2006) / BIZ KS C100 0.1 2V OHC GASOLINA (2014-2015) / DREAM C100 0.1 2V OHC GASOLINA (1992-1998) / POP 100 0.1 2V OHC GASOLINA (2007-2022) |
| VA0510128 | VALVULA MOTOR ADM (28 X 5 X 83,5) HONDA: CB 300 0.3 4V DOHC GASOLINA (2009-2015) / CB 300R FLEX 0.3 4V DOHC FLEX (2013-2022) / CBX 250 TWISTER 0.2 4V DOHC GASOLINA (2001-2009) / XRE 300 0.3 4V DOHC GASOLINA (2009-2013) / XRE 300 FLEX 0.3 4V DOHC FLEX (2013-2022) |
| VA0510195 | VALVULA MOTOR ADM (29 X 5 X 93,4) HONDA: CG 125 CARGO 0.1 2V OHC GASOLINA (2002-2005) / CG 125 FAN 0.1 2V OHC GASOLINA (2005-2008) / CG 125 TITAN 0.1 2V OHC GASOLINA (2002-2004) / NXR 125 BROS ES 0.1 2V OHC GASOLINA (2003-2005) / NXR 125 BROS KS 0.1 2V OHC GASOLINA (2003-2005) |
| VA0510197 | VALVULA MOTOR ADM (30 X 5 X 83,4) HONDA: CG 150 FAN 0.1 2V OHC GASOLINA (2009-2009) / CG 150 JOB 0.1 2V OHC GASOLINA (2004-2009) / CG 150 SPORT 0.1 2V OHC GASOLINA (2005-2009) / CG 150 TITAN 0.1 2V OHC GASOLINA (2004-2009) / NXR 150 BROS 0.1 2V OHC GASOLINA (2003-2009) |
| VA0510227 | VALVULA MOTOR ADM (24 X 5 X 72) HONDA: BIZ 125 0.1 2V OHC FLEX (2011-2015) / BIZ 125 0.1 2V OHC GASOLINA (2005-2022) |
| VA0510269 | VALVULA MOTOR ADM (33 X 5,48 X 102,6) HONDA: FALCON 0.4 4V OHC GASOLINA (1999-2007) / NX 400 0.4 2V OHC GASOLINA (2012-2015) |
| VA0511425 | VALVULA MOTOR ADM (30 X 4,99 X 83,4) HONDA: CG 150 0.1 2V OHC MONOCILINDRICO FLEX (2014-2016), (2015-2018), (2019-2022) / CG FAN FLEX 0.1 2V OHC MONOCILINDRICO FLEX (2010-2015) / CG TITAN FLEX ESD/EX 0.1 2V OHC MONOCILINDRICO FLEX (2013-2015) |
| VA0511477 | VALVULA MOTOR ADM (26,99 X 4,98 X 83,61) HONDA: CG 125 0.1 2V OHC MONOCILINDRICO GASOLINA (2009-2009) / CG CARGO 0.1 2V OHC MONOCILINDRICO GASOLINA (2010-2015) / CG FAN 0.1 2V OHC MONOCILINDRICO FLEX (2009-2015), (2014-2015) / CG FAN 0.1 2V OHC MONOCILINDRICO GASOLINA (2009-2015) |
| VA0511634 | VALVULA MOTOR ADM (31,5 X 5,46 X 89,63) HONDA: CRF 230 0.2 2V OHC MONOCILINDRICO GASOLINA (2013-2013), (2014-2015), (2016-2016) / CRF 230F 0.2 2V OHC MONOCILINDRICO GASOLINA (2006-2012) / NX 200 0.2 2V OHC MONOCILINDRICO GASOLINA (1993-2003) |
| VA0511696 | VALVULA MOTOR ADM (30 X 4,98 X 87,15) HONDA: CG 160 FAN 0.2 2V OHC MONOCILINDRICO FLEX (2015-2022) / CG 160 START 0.2 2V OHC MONOCILINDRICO GASOLINA (2016-2022) / CG TITAN 0.2 2V OHC MONOCILINDRICO FLEX (2015-2022) / NXR 160 0.2 2V OHC MONOCILINDRICO FLEX (2014-2016) / NXR BROS 160 ESD 0.2 2V OHC MONOCILINDRICO FLEX (2014-2022) |
| VA0511710 | VALVULA MOTOR ADM (25,5 X 4,99 X 76,7) HONDA: LEAD 110 0.1 2V 110CC GASOLINA (2009-2016) |
| VA0511724 | VALVULA MOTOR ADM (25,5 X 4,98 X 76,7) HONDA: BIZ 110i 0,1L 2V OHC FLEX (2016-2022) / POP 110i 0,1L 2V OHC FLEX (2019-2022) / POP 110i 0,1L 2V OHC GASOLINA (2015-2016) |

Catálogo atualizado em 27-FEV-2026a

CONTINUA ➔

METAL LEVE

MOTOR - VÁLVULA DE MOTOR

| | |
|------------------|--|
| VA0511726 | VALVULA MOTOR ADM (31.45 X 4.98 X 85.25) HONDA: XRE 190CC 0,2L 2V OHC FLEX (2016-2022) |
| VA0511744 | VALVULA MOTOR ADM (25 X 5 X 82.85) HONDA: CB TWISTER 250 0.2 4V OHC 250CC FLEX (2015-2022) |
| VA0520199 | VALVULA MOTOR ADM (26 X 5 X 64,3) YAMAHA: XTZ 125 0.1 2V OHC MONOCILINDRICO GASOLINA (2002-2016) / XTZ E 125 0.1 2V SOHC MONOCILINDRICO GASOLINA (2015-2016) / XTZ XE 125 0.1 2V SOHC MONOCILINDRICO GASOLINA (2015-2016) / YBR E 125 0.1 2V SOHC MONOCILINDRICO GASOLINA (2000-2009) / YBR FACTOR E 125 0.1 2V SOHC MONOCILINDRICO GASOLINA (2008-2016) |
| VA0521670 | VALVULA MOTOR ADM (34 X 5,98 X 93,67) YAMAHA: FAZER YS 250 BLUEFLEX 0.2 2V OHC MONOCILINDRICO FLEX (2012-2022) / XTZ LANDER 250 0.2 2V OHC MONOCILINDRICO FLEX (2016-2022) / XTZ TENERE 250 0.2 2V SOHC MONOCILINDRICO FLEX (2014-2015) |
| VA0521673 | VALVULA MOTOR ADM (34 X 5,98 X 93,67) YAMAHA: FAZER YS 250 0.2 2V SOHC MONOCILINDRICO GASOLINA (2005-2015) / TDM 225 0.2 2V OHC MONOCILINDRICO GASOLINA (1997-2006) / TTR 230 0.2 2V OHC MONOCILINDRICO GASOLINA (2007-2015) / XTZ LANDER 250 0.2 2V SOHC MONOCILINDRICO FLEX (2006-2022) / XTZ TENERE 250 0.2 2V SOHC MONOCILINDRICO FLEX (2006-2016) |
| VA0521712 | VALVULA MOTOR ADM YAMAHA: FACTOR 150 0.1 02V 150CC FLEX (2015-2022) / FACTOR FAZER 150 0.1 02V 150CC FLEX (2013-2022) / XTZ 150 0.1 02V 150CC FLEX (2014-2022) |
| VA5081716 | VALVULA MOTOR ADM (25,5X4,97X94,5) SUZUKI: INTRUDER 125 0.1 L 2V 1CIL 11CV GASOLINA ASPIRADO (2015-2016) / INTRUDER 125 C VL 125 0.1 L 2V 1CIL 11CV GASOLINA ASPIRADO (2010-2015) / INTRUDER 125 ED 0.1 L 2V 1CIL GASOLINA ASPIRADO (2015-2016) / INTRUDER 125 VL 125 0.1 L 2V 1CIL 11CV GASOLINA ASPIRADO (2007-2009), (2010-2015) |
| VE0510030 | VALVULA MOTOR ESC (25 X 5,43 X 92,3) HONDA: CG CARGO 0.1 2V OHC MONOCILINDRICO GASOLINA (1992-2001) / CG TITAN 0.1 2V OHC MONOCILINDRICO GASOLINA (1994-2001) / CG TODAY 0.1 2V OHC MONOCILINDRICO GASOLINA (1992-1995) / XLR 125 0.1 2V SOHV MONOCILINDRICO GASOLINA (1996-1997), (1998-2003) |
| VE0510046 | VALVULA MOTOR ESC (24 X 5,4 X 92,6) HONDA: CG 125 0.1 L 2V OHC MONOCILINDRICO GASOLINA (1976-1982), (1983-1985), (1986-1989) / CG 125 CARGO 0.1 L 2V OHC MONOCILINDRICO GASOLINA (1988-1991) / CG 125 ML.0.1 L 2V OHC MONOCILINDRICO GASOLINA (1984-1985) |
| VE0510069 | VALVULA MOTOR ESC (27 X 5,5 X 88,8) HONDA: CBX 150 AERO 0.2 L 2V OHC MONOCILINDRICO GASOLINA (1988-1989), (1990-1993) / NX 150 0.2 L 2V OHC MONOCILINDRICO GASOLINA (1989-1994) |
| VE0510117 | VALVULA MOTOR ESC (25 X 5,4 X 91,4) HONDA: CG ML 125 0.1 02V 125CC GASOLINA (1986-1988) / CG TURUNA 125 0.1 02V 125CC GASOLINA (1983-1984) / XL 125 0.1 02V 125CC GASOLINA (1987-1994) / XLS 125 0.1 02V 125CC GASOLINA (1986-1997) |
| VE0510127 | VALVULA MOTOR ESC (20 X 5 X 65,3) HONDA: BIZ 0.1 2V OHC MONOCILINDRICO GASOLINA (1999-2006) / BIZ 100 0.1 2V OHC MONOCILINDRICO GASOLINA (2012-2012) / BIZ 100 ES 0.1 2V OHC MONOCILINDRICO GASOLINA (2013-2014) / BIZ C100 DREAM 0.1 2V OHC MONOCILINDRICO GASOLINA (1992-1998) / BIZ C100 KS 0.1 2V OHC |
| VE0510129 | VALVULA MOTOR ESC (23,50 X 5 X 83,2) HONDA: CB 300 0.3 4V DOHC MONOCILINDRICO FLEX (2016-2022), (2017-2017), (2017-2018), (2018-2022), (2019-2019) |
| VE0510196 | VALVULA MOTOR ESC (24,94 X 5 X 92,30) HONDA: CG CARGO 0.1 2V OHC MONOCILINDRICO GASOLINA (2002-2005) / CG FAN 0.1 2V OHC MONOCILINDRICO GASOLINA (2005-2008) / CG TITAN 0.1 2V OHC MONOCILINDRICO GASOLINA (2002-2004) / NXR 125 0.1 2V OHC MONOCILINDRICO GASOLINA (2003-2005) |
| VE0510198 | VALVULA MOTOR ESC (26 X 5 X 82,6) HONDA: CG FAN 0.1 2V OHC 150CIL MONOCILINDRICO GASOLINA (2009-2009) / CG JOB 0.1 2V OHC 150CIL MONOCILINDRICO GASOLINA (2004-2009) / CG SPORT 0.1 2V 150CIL OHC MONOCILINDRICO GASOLINA (2005-2009) / CG TITAN 0.1 2V OHC 150CIL MONOCILINDRICO GASOLINA (2004-2009) / NXR BROS 150 0.1 2V OHC MONOCILINDRICO GASOLINA (2003-2005) |
| VE0510228 | VALVULA MOTOR ESC (21 X 5 X 72) HONDA: BIZ 0.1 2V OHC MONOCILINDRICO GASOLINA (2016-2022) / BIZ 125 0.1 2V OHC MONOCILINDRICO FLEX (2011-2014) / BIZ 125 0.1 2V OHC MONOCILINDRICO GASOLINA (2005-2006), (2007-2010) / BIZ ES 125 0.1 2V OHC MONOCILINDRICO FLEX |
| VE0510270 | VALVULA MOTOR ESC (29 X 5,50 X 101) HONDA: FALCON 0.4 4V OHC MONOCILINDRICO GASOLINA (1999-2007), (2008-2009) / NX 400 0.4 2V OHC MONOCILINDRICO GASOLINA (2012-2015) |

CONTINUA ➔

↓ CONTINUAÇÃO

METAL LEVE

MOTOR - VÁLVULA DE MOTOR

| | |
|--|--|
| VE0511426 | VALVULA MOTOR ESC (26 X 4,97 X 82,6) |
| HONDA: CG 150 0.1 2V OHC MONOCILINDRICO FLEX (2014-2016) / CG FAN FLEX 0.1 2V OHC MONOCILINDRICO FLEX (2010-2015) / CG START 150 0.1 2V OHC MONOCILINDRICO FLEX (2015-2022) / CG TITAN FLEX ESD/EX 0.1 2V OHC MONOCILINDRICO FLEX (2013-2016) / CG TITAN MIX 0.1 2V OHC MONOCILINDRICO FLEX (2009-2013) | |
| VE0511478 | VALVULA MOTOR ESC (23,03 X 4,96 X 82,48) |
| HONDA: CG 125 0.1 2V OHC MONOCILINDRICO GASOLINA (2009-2009) / CG CARGO 0.1 2V OHC MONOCILINDRICO GASOLINA (2009-2015) / CG FAN 0.1 2V OHC MONOCILINDRICO FLEX (2009-2015), (2014-2015) / CG FAN 0.1 2V OHC MONOCILINDRICO GASOLINA (2009-2015) | |
| VE0511635 | VALVULA MOTOR ESC (27 X 5,44 X 89,2) |
| HONDA: CBX 200 STRADA 0.2 2V OHC MONOCILINDRICO GASOLINA (2001-2003) / CRF 230 0.2 2V OHC MONOCILINDRICO GASOLINA (2013-2013), (2014-2015), (2016-2016) / CRF 230F 0.2 2V OHC MONOCILINDRICO GASOLINA (2006-2012) | |
| VE0511697 | VALVULA MOTOR ESC (26 X 4,96 X 86,5) |
| HONDA: CG FAN 160 0.2 2V OHC MONOCILINDRICO FLEX (2015-2022) / CG START 160 0.2 2V OHC MONOCILINDRICO GASOLINA (2016-2017), (2018-2022) / CG TITAN 160 0.2 2V OHC MONOCILINDRICO FLEX (2015-2022) / NXR 160 BROS 160 0.2 2V OHC MONOCILINDRICO FLEX (2014-2016) | |
| VE0511711 | VALVULA MOTOR ESC (21 X 4,97 X 74,4) |
| HONDA: LEAD 110 0.1 2V 110CC GASOLINA (2009-2016) | |
| VE0511725 | VALVULA MOTOR ESC (21 X 4,95 X 74,5) |
| HONDA: BIZ 110I 0,1L 2V OHC FLEX (2016-2022) / POP 110I 0,1L 2V OHC FLEX (2019-2022) / POP 110I 0,1L 2V OHC GASOLINA (2015-2016) | |
| VE0511727 | VALVULA MOTOR ESC (26 X 4,96 X 84,15) |
| HONDA: XRE 190CC 0,2L 2V OHC FLEX (2016-2022) | |
| VE0511745 | VALVULA MOTOR ESC (21,5 X 5 X 83,3) |
| HONDA: CB TWISTER 250CC 0,2L 4V OHC FLEX (2015-2022) | |
| VE0520200 | VALVULA MOTOR ESC (22 X 5 X 63,5) |
| YAMAHA: XTZ 125 0.1 2V OHC MONOCILINDRICO GASOLINA (2002-2015) / XTZ 125 XE 0.1 2V SOHC MONOCILINDRICO GASOLINA (2015-2016) / XTZ E 125 0.1 2V SOHC MONOCILINDRICO GASOLINA (2015-2016) / YBR FACTOR 125 E 0.1 2V SOHC MONOCILINDRICO GASOLINA (2000-2009), (2008-2009) | |
| VE0521671 | VALVULA MOTOR ESC (28,5 X 5,97 X 92,46) |
| YAMAHA: FAZER YS BLUEFLEX 250 0.2 2V SOHC MONOCILINDRICO FLEX (2012-2013), (2014-2015), (2016-2022) / XTZ LANDER 250 0.2 2V OHC MONOCILINDRICO FLEX (2016-2022) / XTZ TENERE YS 250 0.2 2V OHC MONOCILINDRICO FLEX (2017-2022) | |
| VE0521674 | VALVULA MOTOR ESC (28,5 X 5,97 X 92,46) |
| YAMAHA: FAZER YS 250 0.2 2V SOHC MONOCILINDRICO GASOLINA (2005-2005), (2006-2015) / TDM 225 0.2 2V OHC MONOCILINDRICO GASOLINA (1997-2006) / TTR TT R 230 0.2 2V OHC MONOCILINDRICO GASOLINA (2007-2015) / XT 225 0.2 2V OHC MONOCILINDRICO GASOLINA (1996-2006) | |
| VE0521713 | VALVULA MOTOR ESC (23,6 X 4,46 X 79,5) |
| YAMAHA: FACTOR 150 0.1 02V 150CC FLEX (2015-2022) / FAZER 150 0.1 02V 150CC FLEX (2013-2022) / XTZ 150 0.1L 02V 150CC FLEX (2014-2022) | |
| VE5081717 | VALVULA MOTOR ESC (22,5X4,96X94) |
| SUZUKI: EN-125 0.1 L 2V OHC MONOCILINDRICO (2007-2011) / EN-125 C 0.1 L 2V OHC MONOCILINDRICO (2010-2011) / INTRUDER 125 C 0.1 L 2V OHC MONOCILINDRICO (2010-2015) / INTRUDER 125 ED 0.1 L 2V OHC MONOCILINDRICO (2015-2016) / INTRUDER EN-125 0.1 L 2V OHC MONOCILINDRICO (2010-2015) | |

MIDE PARTS

CABOS DE COMANDO - CABO DE ACELERADOR

| | |
|---|-----------------|
|  | |
| MMCB001 | CABO ACELERADOR |
| HONDA: CG 150 JOB (2004-2008) / CG TITAN 150 KS / ES / ESD (2004-2008) | |

MIDE PARTS

CABOS DE COMANDO - CABO DE ACELERADOR


| | |
| **MMCB008** | CABO ACELERADOR - MMCB008 - MIDE PARTS |
| **HONDA:** NXR BROS 150 KS / ES / ESD (2009-2014) | |
| | |
| **MMCB010** | CABO ACELERADOR |
| **HONDA:** CG 125 CARGO CES / CKS (2009-2011) / CG FAN 125 KS / ES (2009-2011) | |
| | |
| **MMCB012** | CABO ACELERADOR |
| **HONDA:** CG TITAN 150 EX (2010-2010) / CG TITAN 150 KS / ES / ESD (2009-2010) | |
| | |
| **MMCB014** | CABO ACELERADOR (A) - MMCB014 - MIDE PARTS |
| **HONDA:** NXR BROS 160 ESD / EDD (A) (2015-2023) | |
| | |
| **MMCB017** | CABO ACELERADOR |
| **HONDA:** CG 125 CARGO (2002-2004) / CG 125 FAN (2005-2008) / CG TITAN 125 KS / KSE / ES (2002-2004) | |
| | |
| **MMCB024** | CABO ACELERADOR (A) |
| **HONDA:** CG 160 CARGO CES (A) (2016-2022) / CG 160 START ES (A) (2016-2023) / CG FAN 160 ESD / ESDI (A) (2016-2023) / CG TITAN 160 EX (A) (2016-2023) | |

MIDE PARTS


CABOS DE COMANDO - CABO DE ACELERADOR



MMCB025 CABO ACELERADOR (B)
HONDA: CG FAN 160 (B) (2016-2023) / CG START 160 (B) (2016-2023) / CG TITAN 160 (B) (2016-2023)




MMCB026 CABO ACELERADOR (B) - MIMCB026 - MIDE PARTS
HONDA: POP 110 I (B) (2016-2023)




MMCB034 CABO ACELERADOR - MIMCB034 - MIDE PARTS
HONDA: POP 100 (2007-2012)



MMCB035 CABO ACELERADOR - MIMCB035 - MIDE PARTS
HONDA: BIZ 125 KS / ES / MAIS (2009-2010)



MMCB036 CABO ACELERADOR - MIMCB036 - MIDE PARTS
YAMAHA: YBR 125 K / E / ED (2002-2008)



MMCB038 CABO ACELERADOR (A)
HONDA: BIZ 110I (A) (2018-2023) / BIZ 125 EX (A) (2018-2023)

MIDE PARTS


CABOS DE COMANDO - CABO DE ACELERADOR



MMCB040 CABO ACELERADOR - MIMCB040 - MIDE PARTS
HONDA: CG FAN 150 ESI / ESDI (2010-2011)



MMCB041 CABO ACELERADOR - MIMCB041 - MIDE PARTS
HONDA: CG FAN 150 ESI / ESDI (2010-2011)



MMCB043 CABO ACELERADOR (A) - MIMCB043 - MIDE PARTS
HONDA: CB TWISTER 250F (A) (2016-2022)



MMCB045 CABO ACELERADOR
YAMAHA: XTZ LANDER 250 ABS (2020-2023) / XTZ TENERE 250 (2016-2019)



MMCB047 CABO ACELERADOR - MIMCB047 - MIDE PARTS
YAMAHA: FAZER 250 (2018-2024)



MMCB051 CABO ACELERADOR - MIMCB051 - MIDE PARTS
HONDA: BIZ 125 KS / ES / EX (2011-2015)

Catálogo atualizado em 27-FEV-2026a



MIDE PARTS

CABOS DE COMANDO - CABO DE EMBREAGEM



MMCB004 CABO EMBREAGEM
HONDA: CG 150 JOB (2004-2008) / CG FAN 150 ESI (2010-2010) / CG TITAN 150 KS / ES / ESD (2004-2008)



MMCB005 CABO EMBREAGEM
HONDA: CG FAN 125 (2005-2008) / CG TITAN 125 KS / KSE / ES / CARGO (2002-2004)



MMCB006 CABO EMBREAGEM - MMCB006 - MIDE PARTS
HONDA: CG FAN 125 ES / KS / CES / CARGO CKS (2009-2010)



MMCB007 CABO EMBREAGEM - MMCB007 - MIDE PARTS
HONDA: CG TITAN 150 KS / ES / ESD / MIX (2009-2010)



MMCB009 CABO EMBREAGEM
YAMAHA: FACTOR 125 YBR E (2009-2016) / FACTOR 125 YBR ED (2009-2010) / FACTOR 125 YBR K (2009-2016) / FACTOR 125 YBR K1 (2014-2016)

MIDE PARTS

CABOS DE COMANDO - CABO DE EMBREAGEM



MMCB011 CABO EMBREAGEM
HONDA: NXR 160 BROS ES (2016-2016) / NXR 160 BROS ESD (2015-2015) / NXR 160 BROS ESDD (2015-2023)



MMCB015 CABO EMBREAGEM
YAMAHA: FAZER YS 150 ED / SED (2014-2015) / YBR 150 FACTOR E/ED/UBS (2016-



MMCB020 CABO EMBREAGEM - MMCB020 - MIDE PARTS
YAMAHA: XTZ CROSSER 150 (2015-2021)



MMCB021 CABO EMBREAGEM - MMCB021 - MIDE PARTS
HONDA: NXR BROS 150 KS / ES / ESD (2009-2012)



MMCB022 CABO EMBREAGEM - MMCB022 - MIDE PARTS
HONDA: CG TITAN 125 (1995-1999)



MMCB023 CABO EMBREAGEM
YAMAHA: YBR 125 FACTOR E (2000-2008) / YBR 125 FACTOR ED / K (2002-2008)

MIDE PARTS

CABOS DE COMANDO - CABO DE EMBREAGEM



MMCB028 CABO EMBREAGEM - MMCB028 - MIDE PARTS
HONDA: CBX TWISTER 250 (2001-2009)



MMCB030 CABO EMBREAGEM
HONDA: CB 300 F TWISTER ABS (2023-2024) / CB 300 R (2009-2012) / CB 300 R LE (REPSOL) (2014-2024)



MMCB032 CABO EMBREAGEM - MMCB032 - MIDE PARTS
HONDA: NXR 150 KS / ES / ESD (2006-2008)



MMCB042 CABO EMBREAGEM - MMCB042 - MIDE PARTS
YAMAHA: XTZ LANDER 250 ABS (2020-2023)



MMCB048 CABO EMBREAGEM - MMCB048 - MIDE PARTS
HONDA: CG FAN 125 (2014-2015)

MIDE PARTS

CABOS DE COMANDO - CABO DE FREIO



MMCB019 CABO FREIO
HONDA: CG 150 JOB (2004-2008) / CG 150 TITAN KS / ES / ESD (2004-2008)



MMCB029 CABO FREIO
HONDA: CG 160 FAN (2018-2023) / CG 160 START (2018-2023)



MMCB037 CABO FREIO
HONDA: POP 100 (2013-2015) / POP 110i (2016-2018)



MMCB039 CABO FREIO - CBS - MMCB039 - MIDE PARTS
HONDA: CG START 160 (2018-2023)

CABOS DE COMANDO - CABO DE VELOCÍMETRO



MMCB002 CABO VELOCÍMETRO - MMCB002 - MIDE PARTS
HONDA: CG 150 KS / ES / ESD (2004-2008)

Catálogo atualizado em 27-FEV-2026a



MIDE PARTS

CABOS DE COMANDO - CABO DE VELOCÍMETRO



MMCB003 CABO VELOCIMETRO

HONDA: CG 125 CARGO (2000-2004) / CG 125 FAN KS (2005-2008) / CG 125 TITAN KS (2000-2004) / NXR 125 BROS KS / ES (2003-2005) / NXR 150 BROS KS / ES (2006-2014)



MMCB013 CABO VELOCIMETRO - MMCB013 - MIDE PARTS

HONDA: CG FAN 125 KS / ES (2009-2011)



MMCB016 CABO VELOCIMETRO - MMCB016 - MIDE PARTS

HONDA: CG 150 KS / ES / ESD / MIX (2009-2010)



MMCB018 CABO VELOCIMETRO

HONDA: POP 100 (2013-2015) / POP 110I (2016-2023)



MMCB031 CABO VELOCIMETRO - MMCB031 - MIDE PARTS

YAMAHA: YBR FACTOR 125 K / E (2009-2015)



MMCB033 CABO VELOCIMETRO - MMCB033 - MIDE PARTS

HONDA: POP 100 (2007-2010)

MIDE PARTS

CABOS DE COMANDO - CABO DE VELOCÍMETRO



MMCB044 CABO VELOCIMETRO - MMCB044 - MIDE PARTS

HONDA: NXR BROS 150 ESD (2013-2014)



MMCB046 CABO VELOCIMETRO

HONDA: BIZ 100 KS / ES (2013-2015) / BIZ 110I (2016-2017) / BIZ 125 KS / ES (2006-2015) / BIZ 125 MAIS (2006-2008)



MMCB049 CABO VELOCIMETRO - MMCB049 - MIDE PARTS

HONDA: NXR BROS 150 ESD (2006-2010)

FERRAGEM - BORRACHA DE ESTRIBO

MMBE001

BORRACHA DE ESTRIBO



HONDA: CG CARGO125 (1992-2000), (2000-2004) / CG CARGO150 ES (2004-2008) / CG CARGO150 KS (2004-2008) / CG FAN125 (2005-2008)

Unidade: PR

MMBE002

BORRACHA DE ESTRIBO



HONDA: CG CARGO 160 ES (2016-2025) / CG FAN160 ESD (2016-2025) / CG START 160 ES (2016-2024) / CG START 160 ESD 2025 (2025) / CG TITAN 160 EX (2016-2024)

Unidade: PR

MMBE003

BORRACHA DE ESTRIBO



HONDA: BIZ125 (2006-2010) / BIZ125 ES (2006-2015) / BIZ125 EX (2011-2024) / BIZ125 KS (2006-2013)

Unidade: PR

MIDE PARTS

FERRAGEM - BORRACHA DE ESTRIBO

MMBE004

BORRACHA DE ESTRIBO



HONDA: BIZ100 (1998-2005) / BIZ125 (2006-2010) / DREAM (1993-1997) / POP100 (2007-2015)

Unidade: PR

MMBE005

BORRACHA DE ESTRIBO RETANGULAR



YAMAHA: FACTOR125 (2009-2016) / YBR125 (2000-2008)

Unidade: PR

FERRAGEM - PEDALEIRA

MMPD001

PEDALEIRA TRASEIRA



HONDA: CG TITAN 125 ES (2000-2004) / CG TITAN 150 ESD (2004-2015) / CG TITAN 150 EX (2004-2015)
SHINERAY: PHOENIX50 (2015-2019) / PHOENIX50 GOLD (2011-2019)

Unidade: PC

MMPD002

PEDALEIRA TRASEIRA ESQUERDA



HONDA: CG TITAN 125 ES (2000-2004) / CG TITAN 150 ESD (2004-2015) / CG TITAN 150 EX (2010-2015)
SHINERAY: PHOENIX50 (2015-2019) / PHOENIX50 GOLD (2011-2019)

Unidade: PC

MMPD003

PEDALEIRA TRASEIRA DIREITA



HONDA: CG TITAN 125 ES (2000-2004) / CG TITAN 150 ESD (2004-2015) / CG TITAN 150 EX (2010-2015)
SHINERAY: PHOENIX50 (2015-2019) / PHOENIX50 GOLD (2011-2019)

Unidade: PC

MMPD004

PEDALEIRA TRASEIRA PR



YAMAHA: FACTOR 150 (2016-2021) / FACTOR125I (2017-2021) / FAZER 150 (2014-2021)

Unidade: PR

MMPD005

PEDALEIRA TRASEIRA/DIANTEIRA ESQUERDA



HONDA: CB300 (2009-2015) / CBX200 (1994-2002) / CBX250 TWISTER (2001-2008) / CG TITAN 150 SPORT (2005-2008)

Unidade: PC

MIDE PARTS

FERRAGEM - PEDALEIRA

MMPD006

PEDALEIRA TRASEIRA/DIANTEIRA DIREITA



HONDA: CB300 (2009-2015) / CBX200 STRADA (1994-2002) / CBX250 TWISTER (2001-2008) / CG TITAN 150 SPORT (2005-2008)

Unidade: PC

MMPD007

PEDALEIRA TRASEIRO DIREITA



HONDA: CB300 (2023-2024) / CBX TWISTER (2023-2024)

Unidade: PC

MMPD008

PEDALEIRA TRASEIRO ESQUERDA



HONDA: CB300 (2023-2024) / CBX TWISTER (2023-2024)

Unidade: PC

MMPD009

PEDALEIRA TRASEIRA DIREITA - MMPD009 - MIDE PARTS



YAMAHA: FAZER250 (2006-2017)

Unidade: PC

MMPD010

PEDALEIRA TRASEIRA DIREITA - MMPD010 - MIDE PARTS



YAMAHA: FAZER250 (2006-2017)

Unidade: PC

MMPD011

PEDALEIRA TRASEIRA ESQUERDA



HONDA: CBX CB250F TWISTER (2016-2020) / CBX CB250FA TWISTER (2016-2022) / CBX CB250FC TWISTER (2021-2022) / CG FAN160 ESD (2016-2024) / CG START 160 ES (2016-2024)

Unidade: PC

MMPD012

PEDALEIRA TRASEIRA DIREITA



HONDA: CBX CB250F TWISTER (2016-2020) / CBX CB250FA TWISTER (2016-2022) / CBX CB250FC TWISTER (2021-2022) / CG TITAN 160 EX / FAN160 ESD / START 160 ES (2016-2024)

Unidade: PC



MIDE PARTS

FERRAGEM - PEDALEIRA

MMPD013

PEDALEIRA DIANTEIRA ESQUERDA

HONDA: CB300 (2023-2024) / CBX TWISTER (2023-2024)



Unidade: PC

MMPD014

PEDALEIRA DIANTEIRA DIREITA

HONDA: CB300 (2023-2024) / CBX TWISTER (2023-2024)



Unidade: PC

INJEÇÃO / COMBUSTÍVEL - COLETOR DE ADMISSÃO

MMCO001

COLETOR ADMISSAO

HONDA: CG TITAN 125 (1995-1999) / CG TITAN 125 ES (2000-2004) / CG TITAN 125 KS (2000-2004) / CG TITAN 125 KSE (2002-2004) / CG TODAY125 (1992-1994)



Unidade: PC

MMCO002

COLETOR ADMISSAO

HONDA: CG FAN150 ESDI (2011-2015) / CG FAN150 ESI (2010-2013) / CG TITAN 150 ES (2009-2010) / CG TITAN 150 ESD (2009-2015) / CG TITAN 150 EX (2010-2015)



Unidade: PC

MMCO003

COLETOR ADMISSAO - MMCO003 - MIDE PARTS

HONDA: CG TITAN 150 (2004-2005)



Unidade: PC

MMCO004

COLETOR ADMISSAO - MMCO004 - MIDE PARTS

HONDA: CG TITAN 150 (2006-2008)



Unidade: PC

MMCO005

COLETOR ADMISSAO - MMCO005 - MIDE PARTS

HONDA: CG FAN125 (2005-2008)



Unidade: PC

MIDE PARTS

INJEÇÃO / COMBUSTÍVEL - COLETOR DE ADMISSÃO

MMCO006

COLETOR ADMISSAO - MMCO006 - MIDE PARTS

HONDA: CG FAN125 (2009-2015)



Unidade: PC

MMCO007

COLETOR ADMISSAO - MMCO007 - MIDE PARTS

YAMAHA: YBR125/XTZ125 (2006-2008)



Unidade: PC

MMCO008

COLETOR ADMISSAO - MMCO008 - MIDE PARTS

HONDA: CBX TWISTER 250 / TORNADO 250 (2001-2008)



Unidade: PC

PNEUMÁTICO - CÂMARA DE AR



MMCA001 CAMARA AR 2.75-17 TR4

MMCA002 CAMARA AR 80/100-14 TR4

MMCA003 CAMARA AR 3.00-18 TR4

MMCA004 CAMARA AR 110/90-17 TR4

MMCA005 CAMARA AR 90/90-19 TR4

MMCA006 CAMARA AR 2.75/3.00-21 TR4

MMCA007 CAMARA AR 3.50/4.10-18 TR4

MMCA008 CAMARA AR 3.50-10 TR87

QUÍMICO - ADITIVO DE RADIADOR

MDAD001

ADITIVO RADIADOR CONCENTRADO ROSA 1L

UNIVERSAL: MOTOS (01/1960)



Unidade: FR

MIDE PARTS

QUÍMICO - AGUA DESMINERALIZADA

MDAG001

AGUA DESMINERALIZADA 1L



UNIVERSAL: MOTOS (01/1960)

Unidade: LT

SUSPENSÃO - BUCHA DE SUSPENSÃO

MMRP001

BUCHA GARFO TRASEIRO KIT



HONDA: CG CARGO 160 ES (2016-2024) / CG CARGO125 ES (2009-2014) / CG CARGO125I KS (2016) / CG CARGO150 ES (2004-2014) / CG FAN125 (2005-2008)

Unidade: KT

MMRP002

BUCHA GARFO TRASEIRA KIT



YAMAHA: FACTOR125 E (2009-2016) / FACTOR125 ED (2009-2016) / FACTOR125 K (2009-2016) / FACTOR125 K1 (2014-2016) / FACTOR125 PRO K1 2014 (2014)

Unidade: KT

MMRP003

BUCHA GARFO TRASEIRA KIT



SUNDOWN: MAX 125 (2005-2008) **SUZUKI:** INTRUDER125 (2002-2016) / YES125 (2004-2007)

Unidade: KT

MMRP004

BUCHA QUADRO ELASTICO GARFO TRASEIRO KIT



HONDA: NXR125 BROS (2003-2015) / NXR150 BROS (2003-2014) / NXR160 BROS (2015-2022) / XRE190 (2016-2022)

Unidade: KT

MMRP005

BUCHA AMORTECEDOR TRASEIRO INFERIOR



HONDA: NXR125 BROS (2003-2016) / NXR150 BROS (2003-2014) / NXR160 BROS (2015-2021) / XRE190 (2016-2021)

Unidade: KT

MMRP006

BUCHA GARFO TRASEIRA KIT /GUARDA PO



HONDA: NXR1125 BROS KS (2013-2015) / NXR125 BROS ES (2003-2005), (2013-2015) / NXR125 BROS KS (2003-2005) / NXR150 BROS ES (2006-2014)

Unidade: KT

MIDE PARTS

TRANSMISSÃO / RELAÇÃO - COXIM DE TRANSMISSÃO

MMCX001

COXIM COROA TRANSMISSAO



HONDA: CG CARGO 160 ES (2016-2024) / CG CARGO150 ES (2014) / CG FAN150 ESDI (2011-2015) / CG FAN150 ESI (2010-2013) / CG FAN160 ESD (2016-2024)

Unidade: JG

MMCX002

COXIM COROA TRANSMISSAO



HONDA: BIZ 100 ES (2013-2015) / BIZ 100 KS (2013-2015) / BIZ 110I (2016-2024) / BIZ 125 (2006-2010) / BIZ 125 ES (2006-2015)

Unidade: JG

MMCX003

COXIM COROA TRANSMISSAO



HONDA: CB300R (2009-2015) / CBX CB250F TWISTER (2016-2022) / CBX CB250FA TWISTER (2016-2022) / CBX CB250FC TWISTER (2021-2022) / CBX TWISTER 250 (2001-2008)

Unidade: JG

MMCX004

COXIM COROA TRANSMISSAO



SUNDOWN: MAX 125 (2004-2008) **YAMAHA:** CRYPTON T115 ED (2010-2016) / CRYPTON T115 K (2010-2016) / FACTOR 125 K1 (2014-2016) / FACTOR 125 PRO K1 (2014)

Unidade: JG

MMCX005

COXIM COROA TRANSMISSAO



HONDA: BIZ100 (2002-2005) / BIZ100 ES (2000-2005) / BIZ100 KS (1998-2005)

Unidade: JG

MTE

ELÉTRICO ELETRÔNICO - SENSOR DE TEMPERATURA

4167-MTE

SENSOR TEMPERATURA PLUG ELETRONICO



Unidade: PC

NAKATA

TRANSMISSÃO / RELAÇÃO - COXIM DE TRANSMISSÃO

CTM101

COXIM COROA TRANSMISSAO



HONDA: CG 150 FAN (1/2004-12/2015) / CG 150 TITAN (1/2004-12/2016) / CG 150 TITAN SPORT (1/2005-12/2008) / CG 160 TITAN (1/2015-12/2021)

Unidade: JG

CTM102

COXIM COROA TRANSMISSAO



HONDA: BIZ 125 (1/1998-12/2021)

Unidade: JG

CTM103

COXIM COROA TRANSMISSAO



HONDA: CB 300 (1/2009-12/2015) / CBX 250 (1/2001-12/2008), (1/2003-12/2020)

Unidade: JG

CTM104

COXIM COROA TRANSMISSAO



DAFRA: SUPER 100 (1/2001-12/2017) / ZIG 150 (1/2009-12/2016) **HONDA:** DREAM 100 (1/1992-12/1998) / POP 100 (1/2006-12/2015) **KASINSKI:** SOFT 50 (1/2009-12/2015)

Unidade: JG

CTM105

COXIM COROA TRANSMISSAO



HONDA: BIZ C100 (1/1998-12/2015) / BIZ C100I (1/2016-12/2017)

Unidade: JG

CTM106

COXIM COROA TRANSMISSAO



HONDA: NX 400 FALCON (1/1999-12/2021) / XL 700 TRANSALP (1/2011-12/2015) / XRE 300 (1/2009-12/2020)

Unidade: JG

CTM201

COXIM COROA TRANSMISSAO



YAMAHA: YBR FACTOR (1/2009-12/2021)

Unidade: JG

NAKATA

TRANSMISSÃO / RELAÇÃO - COXIM DE TRANSMISSÃO

CTM202

COXIM COROA TRANSMISSAO



SUNDOWN: MAX HUNTER 125 (1/2003-12/2017)
YAMAHA: CRYPTON 125 (1/2010-12/2017) / FAZER 150 (1/2013-12/2018) / YBR 125 (1/2008-12/2008)

Unidade: JG

CTM203

COXIM COROA TRANSMISSAO



YAMAHA: FAZER 250 (1/2006-12/2020) / XTZ LANDER 250 (1/2006-12/2021)

Unidade: JG

CTM301

COXIM COROA TRANSMISSAO



KASINSKI: COMET 150 (1/2005-12/2013) / FLASH 150 (1/2005-12/2008) / MIRAGE 150 (1/2009-12/2013)
SUZUKI: GSR 125 (1/2003-12/2016) / GSR 150I (1/2011-12/2017)

Unidade: JG

TRANSMISSÃO / RELAÇÃO - KIT TRANSMISSÃO



| | |
|------------------|---|
| TM10100 | KIT TRANSMISSAO 428HX106L/34X14 HONDA: BIZ 125 (1/2005-12/2016) |
| TM10105 | KIT TRANSMISSAO 428HX108L/35X15 HONDA: BIZ 100 (1/1998-12/2006) / BIZ C100 (1/1998-12/2005) |
| TM10110 | KIT TRANSMISSAO 428HX116L/43X14 HONDA: CG CARGO / TODAY 125 (1983-1999) / CG TITAN 125 (1995-1999) |
| TM101100R | KIT TRANSMISSAO C/ORING 520HX110L/50X13 HONDA: CRF 230F (1/2003-12/2018) |
| TM101105 | KIT TRANSMISSAO 520HX108L/43X13 HONDA: XR 200 (1/1995-12/2003) |
| TM10115 | KIT TRANSMISSAO 428HX116L/43X14 HONDA: CG 125 FAN (1/2009-12/2018) |
| TM10120 | KIT TRANSMISSAO C/ANEL 428HX118L/43X16 HONDA: CG 150 ES (1/2004-12/2008) / CG 150 ESD (1/2004-12/2016) / CG 150 FAN (1/2009-12/2015) / CG 150 KS (1/2004-12/2008) / CG 150 MIX (1/2009-12/2015) |
| TM10120R | KIT TRANSMISSAO 428HOX118L/43X16 HONDA: CG 150 FAN (1/2004-12/2015) / CG 150 TITAN (1/2004-12/2015) / CG 150 TITAN ES (1/2004-12/2015) / CG 150 TITAN KS (1/2004-12/2015) |
| TM10125 | KIT TRANSMISSAO 428HX116L/44X14 HONDA: CG CARGO / TITAN 125 (2000-2004) / CG FAN 125 (2005-2008) |
| TM10130 | KIT TRANSMISSAO 428HX130L/50X17 HONDA: NXR 150 BROS (2006-2015) / NXR 150 BROS ESD (2003-2005) |
| TM10130R | KIT TRANSMISSAO 428HOX130L/50X17 HONDA: NXR 150 BROS (1/2005-12/2008) |
| TM10135 | KIT TRANSMISSAO 428HX132L/54X17 HONDA: NXR 125 BROS (1/2003-12/2005) |

Catálogo atualizado em 27-FEV-2026a

CONTINUA ➔

↓ CONTINUAÇÃO

NAKATA

TRANSMISSÃO / RELAÇÃO - KIT TRANSMISSÃO

| | |
|-----------------|---|
| TM10140 | KIT TRANSMISSAO 520HX106L/37X13 <i>HONDA: CBX 250 TWISTER (1/2001-12/2008)</i> |
| TM10140R | KIT TRANSMISSAO 520HX106L/37X13 <i>HONDA: CBX 250 TWISTER (1/2001-12/2008)</i> |
| TM10145 | KIT TRANSMISSAO 520HX104L/38X13 <i>HONDA: XR 250 TORNADO (1/2001-12/2008)</i> |
| TM10146 | KIT TRANSMISSAO 520HX110L/40X13Z <i>HONDA: CB TWISTER 250 40Z X 13Z - CORRENTE 520H X 110L (1/2016-12/2022)</i> |
| TM10150 | KIT TRANSMISSAO 520HX104L/39X13 <i>HONDA: XRE 300 (1/2009-12/2016)</i> |
| TM10150R | KIT TRANSMISSAO 520HX104L/39X13 <i>HONDA: XRE 300 (1/2009-12/2021)</i> |
| TM10155 | KIT TRANSMISSAO 428HX106LX35X14 <i>HONDA: POP 100 (1/2007-12/2015)</i> |
| TM10156 | KIT TRANSMISSAO 428HX104L/34X14Z <i>HONDA: POP 110I 34Z X 14Z - CORRENTE 428H X 104L (1/2016-12/2023)</i> |
| TM10157 | KIT TRANSMISSAO 428HX118L/43X14Z <i>HONDA: CG 125 CARGO ESD 43Z X 14Z - CORRENTE 428H X 118L (1/2014-12/2016), (1/2016-12/2018) / CG 125 FAN 43Z X 14Z - CORRENTE 428H X 118L (1/2014-12/2016) / CG 125 INJ. ELE FAN 43Z X 14Z - CORRENTE 428H X 118L (1/2016-12/2018)</i> |
| TM10158 | KIT TRANSMISSAO 428HX128L/49X17Z <i>HONDA: NXR BROS 150 49Z X 17Z - CORRENTE 428H X 128L (1/2006-12/2015) / NXR BROS 150 ESD 49Z X 17Z - CORRENTE 428H X 128L (1/2003-12/2005)</i> |
| TM10160 | KIT TRANSMISSAO 520HX106L/40X15 <i>HONDA: NX 400 FALCON (1/2000-12/2008)</i> |
| TM10165 | KIT TRANSMISSAO 520HX104L/41X13 <i>HONDA: CBX 200 STRADA (1/1995-12/2003)</i> |
| TM10175 | KIT TRANSMISSAO 520HX110L/37X13 <i>HONDA: CB 300 (1/2009-12/2015)</i> |
| TM10175R | KIT TRANSMISSAO 520HX110L/37X13 <i>HONDA: CB 300 (1/2009-12/2015)</i> |
| TM10185 | KIT TRANSMISSAO 428HX118L/44X15 <i>HONDA: CG 160 CARGO (1/2016-12/2019) / CG 160 START (1/2016-12/2019) / CG 160 TITAN (1/2016-12/2019)</i> |
| TM10185R | KIT TRANSMISSAO 428HOX118L/44X15 <i>HONDA: CG 160 CARGO (1/2016-12/2019) / CG 160 TITAN (1/2016-12/2019)</i> |
| TM10190 | KIT TRANSMISSAO 428HX128L/48X16 <i>HONDA: NXR 160 BROS (1/2015-12/2021) / XRE 190 (1/2015-12/2021)</i> |
| TM10190R | KIT TRANSMISSAO 428HOX128L/48X16 <i>HONDA: NXR 160 BROS (1/2015-12/2021) / XRE 190 (1/2015-12/2021)</i> |
| TM10195R | KIT TRANSMISSAO 525HX118L/43X16 <i>HONDA: CB 600F HORNET (1/2008-12/2014)</i> |
| TM10200 | KIT TRANSMISSAO 428HX118L/43X14 <i>YAMAHA: YBR 125 (1/2000-12/2002)</i> |
| TM10205 | KIT TRANSMISSAO 428HX118L/45X14 <i>YAMAHA: YBR 125 (1/2003-12/2008) / YBR 125 FACTOR (1/2009-12/2016)</i> |
| TM10210 | KIT TRANSMISSAO 428HX126L/41X14 <i>YAMAHA: YS 150 FAZER ED/SED (1/2013-12/2020)</i> |
| TM10215 | KIT TRANSMISSAO 428HX122L/48X14 <i>YAMAHA: XTZ 125 (1/2002-12/2012)</i> |
| TM10220 | KIT TRANSMISSAO 520HX106L/40X13 <i>YAMAHA: XTZ 250 LANDER (1/2013-12/2020) / XTZ 250 TENERE (1/2011-12/2019)</i> |
| TM10230 | KIT TRANSMISSAO 420HX108L/41X15 <i>YAMAHA: CRYPTON 115 (1/2010-12/2016)</i> |
| TM10235 | KIT TRANSMISSAO 428HX122L/41X14 <i>YAMAHA: XTZ 150 CROSSER (1/2014-12/2020)</i> |
| TM10255 | KIT TRANSMISSAO 428HX132L/45X15 <i>YAMAHA: FAZER 250 (1/2005-12/2017)</i> |
| TM10255R | KIT TRANSMISSAO 428HOX132L/45X15 <i>YAMAHA: FAZER 250 (1/2005-12/2017)</i> |
| TM10256 | KIT TRANSMISSAO 428HX136L/46X15Z <i>YAMAHA: FZ25 250 FAZER (1/2018-12/2024)</i> |

↓ CONTINUAÇÃO

NAKATA

TRANSMISSÃO / RELAÇÃO - KIT TRANSMISSÃO

| | |
|-----------------|--|
| TM10256R | KIT TRANSMISSAO C/ORING 428HX116L/46X15Z <i>YAMAHA: FZ25 250 FAZER (1/2018-12/2024)</i> |
| TM10257 | KIT TRANSMISSAO 428HX124L/39X14Z <i>YAMAHA: FAZER 150 39Z X 14Z - CORRENTE 428H X 124L (1/2014-12/2022) / YBR 125 I FACTOR 39Z X 14Z - CORRENTE 428H X 124L (1/2017-12/2022) / YBR 150 FACTOR 39Z X 14Z - CORRENTE 428H X 124L (1/2016-12/2022)</i> |
| TM10300 | KIT TRANSMISSAO 428HX116L/43X14 <i>SUZUKI: INTRUDER 125 (1/2001-12/2017) / KATANA 125 (1/1996-12/2002) / YES 125 (1/2005-12/2014)</i> |
| TM10310 | KIT TRANSMISSAO 428HX114L/39X15 <i>SUNDOWN: MAX 125 (1/2003-12/2008)</i> |
| TM10400 | KIT TRANSMISSAO 428HX114L/38X15 <i>DAFRA: SPEED 150 (1/2008-12/2014)</i> |
| TM10505 | KIT TRANSMISSAO 428HX108L/36X14 <i>SUNDOWN: WEB 100 (1/2003-12/2008)</i> |
| TM10515 | KIT TRANSMISSAO 428HX120L/43X14 <i>DAFRA: RIVA 150 (1/2012-12/2013)</i> |
| TM10600 | KIT TRANSMISSAO 428HX118L/46X15 <i>KASINSKI: COMET 150 (1/2010-12/2013)</i> |
| TM10700R | KIT TRANSMISSAO 520HX106L/43X14 <i>KAWASAKI: NINJA 250R (1/2008-12/2012)</i> |

NGK

ELÉTRICA - CACHIMBO DE VELA

LD05EP

TERMINAL CACHIMBO VELA



AGRALE: DAKAR 30.0 GASOLINA / ELEFANT 16.5 / SXT 16.5 / SST 13.5 GASOLINA / ELEFANT 27.5 GASOLINA / ELEFANT 30.0 GASOLINA / ELEFANT EXPLORER 27.5 16.5 / SXT 16.5 / SST 13.5

Unidade: PC

LD05FP

TERMINAL CACHIMBO VELA



CAGIVA: CANYON 500 GASOLINA **CALOI:** MOBYLETTE 50 AV7 /10 /11. GASOLINA **HONDA:** BIZ C100 / CBX 150 AERO GASOLINA (10/1991), (9/1991)

Unidade: PC

ND05FTK

TERMINAL CACHIMBO VELA



HONDA: BIZ 125 9, CV GASOLINA (2005) / BIZ 125 INJECAO 9, 1 CV GASOLINA (9/2008-11/2010) **KASINSKI:** SOFT 50 3,5 CV GASOLINA (2012) / WIN 110 7,07 CV. GASOLINA (2006) **TRAXX:** MOBY 50 OHC (2,45 CV) GASOLINA

Unidade: PC

SD05FDK

TERMINAL CACHIMBO VELA



YAMAHA: FAZER YS 150 BLUEFLEX 12, CV (8/2013) / XTZ 150 CROSSER 12,2 CV GAS. / 12,4 CV ETA (4/2014)

Unidade: PC

↓ CONTINUAÇÃO

NGK

ELÉTRICA - CACHIMBO DE VELA

SD05FMGC

TERMINAL CACHIMBO VELA



HONDA: CB 300R COM E SEM ABS 26,53CV GASOLINA (2009) / CBX 250 TWISTER GASOLINA (2001) / NX 350 SAHARA / XL 250R / XLX 250R

Unidade: PC

SF05FMK

TERMINAL CACHIMBO VELA



HONDA: CB 250F TWISTER (22,4CV GAS. / 22,6CV ETA.) BI-COMB (2016) / CRF 250F (22,2CV) GAS (2019)

Unidade: PC

VD05FMH

TERMINAL CACHIMBO VELA



HONDA: CG FAN MIX 14,2 CV GAS./14,3 CV ETA/ BI (10/2010) / CG FAN OHC 14,2 CV GAS. / 14,3 CV ALC, BI (2011) / CG FAN/ESI 14,2 CV / GASOLINA (11/2008-9/2010) / CG JOB 14,2 CV / GASOLINA (2004) / CG SPORT 15,3 CV / GASOLINA (2005)

Unidade: PC

VD05FMHBK

TERMINAL CACHIMBO VELA



HONDA: CG 160 FAN (2015) / CG 160 TITAN (2015) / CG CARGO / FLEXONE (14,2CV GAS. / 14,3CV ETA.) (6/2013) / CG FAN / FLEXONE (14,2CV GAS. / 14,3CV ETA.) (6/2013) / CG TITAN / FLEXONE (14,2CV GAS. / 14,3CV ETA.) (6/2013)

Unidade: PC

XD05F

TERMINAL CACHIMBO VELA



HONDA: CB 400 / CB 400 II / CB 450DX / CBR 450SR / CBX 750F INDY

Unidade: PC

ELÉTRICA - VELA DE IGNIÇÃO



| | |
|---|--------------|
| B8ES | VELA IGNICAO |
| AGRALE: ELEFANTRE 30.0 / SUPER CITY TRIUMPH: TIGER 750 (1995) YAMAHA: DT 180 / TDR 180 | |
| B8HS | VELA IGNICAO |
| JIALING: CJ 50F / JH 50 KASINSKI: PRIMA 50 KTM: 50 SX (1998-2001) YAMAHA: DT TRILHA | |
| BPM6A | VELA IGNICAO |
| HATSUTA: MOTORELLA JD-37 1,5CV GAS / WALK MACHINE 37 IMAI JD-37 GAS / WALK MACHINE CARGO 1HP GAS / WALK MACHINE MILLENNIUM 1HP GAS | |

CONTINUA ➔

NGK

ELÉTRICA - VELA DE IGNIÇÃO

| | |
|---|------------------------|
| BPM7A | VELA IGNICAO |
| BR9ES | VELA IGNICAO IMPORTADA |
| APRILIA: RX 50 / RACING GASOLINA (9/1990) KAWASAKI: KDX 200 GASOLINA (1996) / KDX 250 GASOLINA SUZUKI: RMX 250 GASOLINA (1993) YAMAHA: DT 200 GASOLINA | |
| C6HSA | VELA IGNICAO |
| HONDA: BIZ C100 - GAS SUNDOWN: WEB 100 - GAS (2005) YAMAHA: CRYPTON ED / K 8.2CV - GAS (2010) | |
| C7HSA | VELA IGNICAO |
| DAFRA: SUPER 100 / 6,2CV (2007) / ZIG / OHC (7CV) (2012) / ZIG 50 / OHC (3,2CV) (2012) HONDA: DREAM C100 / POP 100 6,5CV (2007-2012) | |
| CPR6EA9 | VELA IGNICAO |
| HONDA: BIZ 125 (2005) / BIZ 125 / INJECAO (9/2008-11/2010) / BIZ MIX (12/2010) TRAXX: SKY 125 / OHC (2011) | |
| CPR6EA9S | VELA IGNICAO |
| HONDA: BIZ 110I (2016) / CRF 110F (2013) / POP 110I (2016) | |
| CPR6EAIX9S | VELA IGNICAO IRIIDIUM |
| HONDA: BIZ 110I (8,3CV) (2016) / BIZ 125 (9,1CV) (2005) / BIZ 125 INJECAO (9,1CV) (9/2008-11/2010) / BIZ MIX BI-COMBUSTIVEL (12/2010) / CRF 110F (7,52CV) (2013) | |
| CPR7EA9 | VELA IGNICAO |
| HONDA: ELITE 125 (2019) / PCX 150 / OHC (2013-2018) / SH 150I (2017) KAWASAKI: VULCAN 900 CLASSIC / CUSTOM (2006) YAMAHA: XVS 950 / MIDNIGHT STAR (2009) | |
| CPR7EAIX9 | VELA IGNICAO IRIIDIUM |
| HONDA: ELITE 125 / (9,3CV) GAS (2019) / PCX 150 / OHC (13,6CV) GAS (2013-2018) / SH 150I (14,7 CV) GAS (2017) KAWASAKI: VULCAN 900 CLASSIC / CUSTOM GAS (2006) YAMAHA: MIDNIGHT STAR (53,5CV) GAS (2010) | |
| CPR8EA9 | VELA IGNICAO |
| DAFRA: HORIZON 150 (2015) HONDA: CB 500F (2013) / CB 500X (2013) / CBR 500R (2014) / CG 125 CARGO (2009) | |
| CPR8EA9S | VELA IGNICAO |
| HONDA: NX 400 FALCON (2012) | |
| CPR8EAIX9 | VELA IGNICAO IRIIDIUM |
| DAFRA: HORIZON 150 / (13CV) (2015) HONDA: CB 500F / 50,4CV GAS. (2013) / CB 500X (50,4CV) (2013) / CBR 500R / 50,4CV (2014) / CG 125 CARGO / 11,6CV (2009) | |
| CPR8EB9 | VELA IGNICAO |
| KAWASAKI: KLX 450 GAS (2008-2012) / KX 250F GAS (2011) / KX 450F GAS (2009) YAMAHA: XT 1200Z SUPER TENERE / 110CV GAS (2012) | |
| CR10EIX | VELA IGNICAO IRIIDIUM |
| SUZUKI: DR 650RE / SE GAS (1996) / FREEWIND XF 650 GAS YAMAHA: YZF-R6 GAS (1999) | |
| CR6HSA | VELA IGNICAO |
| DAFRA: KANSAS 250 / 21CV HONDA: BIZ 100 ES / KS (2013) KAWASAKI: KLX 110 / 6,3CV (2006-2009) / KLX 110 MONSTER (2009) SUZUKI: BURGMAN I / (9CV) (2012) | |
| CR7E | VELA IGNICAO |
| DAFRA: CITYCLASS 200I / 13,86CV (2015) KAWASAKI: VULCAN 800 CLASSIC (1996-2005) / VULCAN VN (1995-1997) SUZUKI: BANDIT 1250 / GSF (2007) / BURGMAN 400 / 32 HP (2001-2006) | |
| CR7EH9 | VELA IGNICAO |
| HONDA: LEAD 110 / 9,2CV (2009) | |
| CR7EIX | VELA IGNICAO IRIIDIUM |
| DAFRA: CITYCLASS 200I / 13,86CV GAS (2015) / FIDDLE III / (10CV) GAS (2016) / SCOOTER LASER 150 / 11,5CV GAS (2007) / SMART 125 / 10CV GAS (2010) / SUPER 100 / 6,2CV GAS (2007) | |
| CR7HIX | VELA IGNICAO IRIIDIUM |
| DAFRA: FIDDLE III / (10CV) (2016) / SCOOTER LASER 150 / 11,5CV (2007) / SMART 125 / 10CV (2010) / SUPER 100 / 6,2CV (2007) / SUPER 50 / 3,2CV (2010) | |
| CR7HSA | VELA IGNICAO |
| DAFRA: FIDDLE III (2016) / LASER SCOOTER 150 (2007) / SMART 125 (2010) / SUPER 50 (2010) KYMCO: AGILITY 16 200I (2019) | |
| CR8E | VELA IGNICAO |
| DAFRA: CITYCOM 300I / 23CV (2011-2016) / CITYCOM S 300I / 28CV (2016) / MAXSYM 400I / 33,3CV (2015) / NEXT 250 25CV (2012-2017) / NEXT 300 27CV (2018) | |
| CR8EH9S | VELA IGNICAO |
| DAELIM: VC 125 ADVANCE / VF 125D / VL (1997) / VS (1997) / VS EVO (1999) | |
| CR8EHIX9 | VELA IGNICAO IRIIDIUM |
| DAELIM: ALTINO / ES GAS (2002) / ALTINO NF 100 GAS / DAYSTAR GAS (2000) / EVOLUTION / VL / VS GAS (1998) / VC 125 ADVANCE GAS | |

CONTINUA ➔

↓ CONTINUAÇÃO

NGK

ELÉTRICA - VELA DE IGNIÇÃO

| | |
|--|-----------------------|
| CR8EIA9 | VELA IGNICAO IRIIDIUM |
| SUZUKI: GLADIUS GAS (2013-2016) / VSTROM V-STROM 650 (70CV) GAS (2010-2017) / VSTROM V-STROM 650XT (70CV) GAS (2016-2017) | |
| CR8EIX | VELA IGNICAO IRIIDIUM |
| APRILIA: LEONARDO 150 (1998-2004) CAGIVA: NAVIGATOR 1000 (1999) / V-RAPTOR 1000 (2000-2005) DAFRA: CITYCOM 300I / 23CV (2011-2016) / CITYCOM S 300I / (28CV) (2016) | |
| CR8EK | VELA IGNICAO |
| CAGIVA: NAVIGATOR 1000 GAS (1999) / V-RAPTOR 1000 GAS (2000-2005) KTM: 950 ADVENTURE GAS (2003-2005) / EXC 400 GAS (1999-2002) / EXC 520 GAS (2000-2002) | |
| CR9E | VELA IGNICAO |
| KAWASAKI: NINJA ZX-6 / ZX-6R / GAS / NINJA ZX-636 / GAS. (2003-2006) / NINJA ZX-6R (1995), (1996-2007) / NINJA ZX-6RR | |
| CR9EH9 | VELA IGNICAO |
| DAFRA: HORIZON 250 (23 CV) (2013) / ROADWING 250R / DOHC (24CV) (2012) HONDA: CB 600F HORNET / INJECAO (2005) / CB 650F / DOHC (87CV) (2015) / CBR 600F / DOHC (102CV) (2012) | |
| CR9EHIX9 | VELA IGNICAO IRIIDIUM |
| DAFRA: HORIZON 250 (23 CV) (2013) / ROADWING 250R / DOHC (24CV) (2012) HONDA: CB 600F HORNET / INJECAO (2005) / CB 650F / DOHC (87CV) (2015) / CBR 1100XX BLACKFLEXRD (1997-2000) | |
| CR9EIA9 | VELA IGNICAO IRIIDIUM |
| KAWASAKI: CONCOURS 14 GAS (2012) / ER-6N / 72,1CV GAS (2010) / NINJA 1000 / 138CV GAS (2012) / NINJA 650R / EX650A6F / A7F / A8F / C9F GAS (2006-2009) / NINJA ZX-10R GAS (2004-2015) | |
| CR9EIX | VELA IGNICAO IRIIDIUM |
| KAWASAKI: NINJA ZX-10 (1988-1990) / NINJA ZX-11 / NINJA ZX-6 / ZX-6R / NINJA ZX-636 (2003-2006) / NINJA ZX-6R (1995) | |
| CR9EK | VELA IGNICAO |
| KAWASAKI: NINJA ZX-9R GAS (1998-2003) / Z1000 (ZRT00AE000001-) GAS (2003-2006) / Z750 GAS (2004) / Z800 / 113CV GAS (2013) SUZUKI: DR 350 / SE GAS (1994) | |
| DCPR7EIX | VELA IGNICAO IRIIDIUM |
| BMW: K1200 GT - SPORT TOURER / 130CV (2003) / K1200 LT - LUXUS TOURER / 98CV (1998-2004) / K1200 RS - SPORT TOURER / 130CV (1997-2003) HARLEY DAVIDSON: CUSTON (2012) / DEUCE | |
| DCPR8E | VELA IGNICAO |
| BIMOTA: DB5 R 1078 GASOLINA (2010) / DB6 1078 GASOLINA (2007) / DB6 R DELIRIO 1078 GASOLINA (2008) / TESI 3D 1100 GASOLINA (2010) BMW: F800 GS GASOLINA (2008) | |
| DCPR8EIX | VELA IGNICAO IRIIDIUM |
| BMW: F800 F700 GS (75CV) (6/2013) / F800 GS / 86CV (2008) / F800 GS / ADVENTURE (86CV) (2006) / F800 R (2006) / F800 S (2006) | |
| DCPR9EIX | VELA IGNICAO IRIIDIUM |
| APRILIA: RSV MILLE 01 / RP (2001) BUELL: XB12R (2007-2010) / XB12SCG (2007) HARLEY DAVIDSON: NIGHT ROD SPECIAL REVOLUTION / (V-TWIN 60) (2011) / V-ROD MUSCLE / REVOLUTION (V-TWIN 60) (2011) | |
| DP7EA9 | VELA IGNICAO |
| CALOI: LT 160 QUADRICICLO HONDA: CBX 200 STRADA (2000) / CBX STRADA (2000) / CG CARGO (2000-2001) / CG TITAN (2000-2001) | |
| DP8EA9 | VELA IGNICAO |
| HONDA: CB 450DX - GAS (8/1988) / CBR 450SR - GAS (8/1988) / CBX 150 AERO - GAS (10/1991) / CBX 200 STRADA - GAS (1999) / CBX 750F INDY - GAS | |
| DPR7EIX9 | VELA IGNICAO IRIIDIUM |
| HONDA: CBX 200 STRADA (2000) / CBX STRADA (2000) / CG CARGO (2000-2001) / CG TITAN (2000-2001) / CH 125 SPACY (SCOOTER) | |
| DPR8EA9 | VELA IGNICAO |
| DAFRA: SPEED TRIPLE (1999-2001) HONDA: CB 1300 SUPER FOUR / DOHC 4 CIL (2007) / CB 300R / C/S/ABS (2009) / CBX 750F INDY / CG CARGO (2002) | |
| DPR8EA9S | VELA IGNICAO |
| HONDA: CB 300R C/SABS (2009) / XRE 300 (6/2009-2012) | |
| DPR8EIX9 | VELA IGNICAO IRIIDIUM |
| HONDA: 750 CBX 750F INDY / 750 SHADOW AM 750 / CBX 150 AERO (10/1991) / CBX 200 STRADA (1999) / CBX CB 1300 SUPER FOUR / DOHC 4 CIL. (111CV) (2007) | |
| DPR8Z | VELA IGNICAO |
| HONDA: NX 400 FALCON (2012) | |
| DPR9EIX9 | VELA IGNICAO IRIIDIUM |
| HONDA: CBR 1000F KAWASAKI: KLR 250 (1992-2005) SUZUKI: DR 650RSE / RE (1995) / DR 800S TRIUMPH: ADVENTURER 900 | |

Catálogo atualizado em 27-FEV-2026a

CONTINUA ➔

↓ CONTINUAÇÃO

NGK

ELÉTRICA - VELA DE IGNIÇÃO

| | |
|---|-----------------------|
| DR8EA | VELA IGNICAO |
| KASINSKI: CRZ 150 - GAS (2011) / CRZ 150 SM - GAS (2010) / MIRAGE 150 - GAS (2011) KAWASAKI: KLF 220A QUADRICICLO - GAS (1997-1999) / KLF 300 B / C QUADRICICLO - GAS (1999-2005) | |
| DR8EAN | VELA IGNICAO |
| YAMAHA: FAZER 250 BLUEFLEX (2017) / XTZ 250 LANDER / (20,7CV GAS. / 20,9CV ETA.) BI/ COMB (2016) / XTZ 250Z TENERE / BLUE FLEX (21CV) BI/COMB. (2016) / YS FAZER 250 BLUEFLEX / SOHC (21CV) BI/COMB. (2012) | |
| DR8EIX | VELA IGNICAO IRIIDIUM |
| AGRALE: CANYON 500 GAS / HARTFORD 125 LEGION GAS / ROADSTER 200 GAS APRILIA: MOTO 6.5 MOTO 65 / MH GAS (1995) / PEGASO 650 / GA / MX GAS (1992-) | |
| DR9EIX | VELA IGNICAO IRIIDIUM |
| GREEN: RUNNER 125 GAS (2007) / SPORT 150 GGAS (2007) KAWASAKI: NINJA 500 / EX-500 / ER-5 500 GAS / NINJA ZX-6R / ZX600-C9 GAS (1996) / VULCAN 500 GAS | |
| IFR6G11K | VELA IGNICAO IRIIDIUM |
| HONDA: NC 700X (52,5CV) GAS (2013) / NC 750X (54,8CV) GAS (2015) / XADV X-ADV (54,8CV) GAS (2017) | |
| IJR8B9 | VELA IGNICAO IRIIDIUM |
| HONDA: XL 1000V VARADERO / V2 (94CV) GAS (2003) | |
| IMR9C9HES | VELA IGNICAO |
| HONDA: CBR 1000RR FIREBLADE (171,3CV) (2004) / CBR 1000RR FIREBLADE / DOHC (178,1CV) (2004-2013) / CBR 600RR / 120CV (2005) | |
| IMR9E9HES | VELA IGNICAO IRIIDIUM |
| HONDA: CB 1000R GAS (2008) / VRF 1200F GAS (2010) | |
| KR8DI | VELA IGNICAO IRIIDIUM |
| KTM: 990 SUPERDUKE RC8 / V2 (120CV) GAS (2006) | |
| KR9CI | VELA IGNICAO IRIIDIUM |
| BMW: K1200 GT / 152CV GAS (2006) / K1200 R / SPORT / 163CV GAS (2005) / K1200 R GAS (2005-2008) / K1200 S / 167CV GAS (2004) / K1300 GT / 160CV GAS (2009) | |
| LKAR8AI9 | VELA IGNICAO IRIIDIUM |
| KTM: SUPER MOTO SUPERMOTO 690 GAS (2007-2010) | |
| LMAR7H9DS | VELA IGNICAO |
| HONDA: CB 250F TWISTER (22,4CV GAS. / 22,6CV ETA.) FLEX-COMB (2016) / CBR CRF 250F (22,2CV) (2019) | |
| LMAR8A9 | VELA IGNICAO |
| HONDA: SH 300I / (24,9CV) (2016) YAMAHA: MT-07 / STD / ABS (74,8CV) (2016) / XMAX X MAX (22,8CV) (2020) | |
| LMAR8AI8 | VELA IGNICAO IRIIDIUM |
| BMW: K1600 B / (160CV) GAS (2017) / K1600 GTL / 6 CILINDROS (160CV) GAS (2011) | |
| LMAR8BI9 | VELA IGNICAO IRIIDIUM |
| SUZUKI: VSTROM V-STROM 1000 / (101CV) GAS (2014) / VSTROM V-STROM 1000 XT / (101CV) GAS (2018) | |
| LMAR8DJ | VELA IGNICAO |
| BMW: R1200 GS / (127CV) GAS (2012-2018) / R1200 GS / ADVENTURE (127CV) GAS (2012-2018) | |
| LMAR8J9E | VELA IGNICAO |
| BMW: F850 GS (80CV) GAS (2018) | |
| LMAR9AI8 | VELA IGNICAO IRIIDIUM |
| KTM: 250 SX-F GAS (2013) / 350 EXC-F GAS (2012-2016) / 350 SX-F GAS (2011) / 450 SX-F GAS (2016) | |
| LMAR9DJ | VELA IGNICAO |
| BMW: G310 GS / (34CV) (2018) / G310 R / DOHC (34CV) (2017) / S1000 R / 4 CILINDROS DOHC (167CV) (2014) / S1000 RR / 4 CILINDROS DOHC (198CV) (2010) / S1000 XR / 4 CILINDROS DOHC (167CV) (2016) | |
| LMAR9EJ | VELA IGNICAO |
| YAMAHA: YZF R1 / 182CV GAS (2010) | |
| LMAR9G | VELA IGNICAO |
| KAWASAKI: NINJA 400 (48CV) GAS (2018) | |
| MAR10AJ | VELA IGNICAO |
| DUCATI: 1098 / 1098 S (2007) / 848 (2007) / DESMOSEDICI RR (2007-2008) / MONSTER S4RS (2006), (2008) | |
| MAR8BJDS | VELA IGNICAO |
| BMW: R1200 GS / TWIN SPARK (125CV) GAS (2010) / R1200 RT / BOXER (110CV) GAS (2010) | |
| MAR9AJ | VELA IGNICAO |
| DUCATI: MULTISTRADA 1200 / 150CV GAS (2010-2012) | |

CONTINUA ➔



↓ CONTINUAÇÃO

NGK

ELÉTRICA - VELA DE IGNIÇÃO

| | |
|---|-----------------------|
| MR8D9 | VELA IGNICAO |
| YAMAHA: FAZER YS 150 BLUEFLEX (8/2013) / XTZ 150 CROSSER (4/2014) / YBR 125 I-ED (2016) / YBR 150 / FACTOR E / ED (16) | |
| MR8E9 | VELA IGNICAO |
| SUZUKI: SV 650 (77CV) GAS (2017) / VSTROM V-STROM 650 (71CV) GAS (2018) / VSTROM V-STROM 650XT (71CV) GAS (2018) | |
| MR8K9 | VELA IGNICAO |
| HONDA: PCX 150 (13,2CV) (2019) | |
| SILMAR7D9DS | VELA IGNICAO IRIIDIUM |
| HONDA: XRE 300 (25,4CV GAS / 25,6CV ETA) BI-COMB (2016) | |
| SILMAR8A9S | VELA IGNICAO IRIIDIUM |
| HONDA: CRF 1000L / AFRICA TWIN (90,2CV) GAS (2017) | |
| SILMAR9A9S | VELA IGNICAO IRIIDIUM |
| HONDA: CRF 450R GAS (2019) / CRF 450RX GAS (2019) / CRF 450X GAS (2019) | |
| SILMAR9B9 | VELA IGNICAO IRIIDIUM |
| KAWASAKI: NINJA H2 / (200CV) GAS (2016) / NINJA ZX-10R / (200CV) GAS (2016) | |
| SIMR7B9DS | VELA IGNICAO IRIIDIUM |
| HONDA: CB 300R (2013) / XRE 300 (26,1CV GAS. / 26,3CV ETA.) FLEX COMB (12/2012-2015) | |

EMBREAGEM - ROLETE DE CONTRAPESO



| | |
|--|--|
| WR180-140-130-6 | ROLETE CONTRAPESO 13G 6 PÇS - WR1801401306 - NGK |
| HONDA: LEAD 110 GAS (2010-2015) | |



| | |
|---|---|
| WR200-120-130-6 | ROLETE CONTRAPESO 13G 6PÇS - WR2001201306 - NGK |
| YAMAHA: NMAX N-MAX 160 GAS (2017-2020) | |



| | |
|---|-------------------|
| WR200-150-150-6 | ROLETE CONTRAPESO |
| HONDA: ELITE 125 GAS (2019-2022) / PCX 150 GAS (2016-2018) | |

NGK

EMBREAGEM - ROLETE DE CONTRAPESO



| | |
|---------------------------------------|---|
| WR200-150-180-6 | ROLETE CONTRAPESO 18G 6PÇS - WR2001501806 - NGK |
| HONDA: PCX 150 GAS (2014-2015) | |



| | |
|--|-------------------|
| WR200-150-185-6 | ROLETE CONTRAPESO |
| HONDA: ADV 150A GAS (2021-2022) / PCX 150 GAS (2019-2022) | |

TRANSMISSÃO / RELAÇÃO - CORREIA DE TRANSMISSÃO

737.5-18.3-30-8.5 CORREIA TRANSMISSAO - 73751833085 - NGK

HONDA: LEAD 110 GAS (2010-2015)



Unidade: PC

750-20-30-9.5 CORREIA TRANSMISSAO - 750203095 - NGK

HONDA: ELITE 125 GAS (2019-2022)



Unidade: PC

820-22-30-10.0 CORREIA TRANSMISSAO - 8202230100 - NGK

HONDA: PCX 150 GAS (2014-2015)



Unidade: PC

820-22.9-30-10.6 CORREIA TRANSMISSAO - 82022930106 - NGK

HONDA: PCX 150 GAS (2016-2018)



Unidade: PC

Catálogo atualizado em 27-FEV-2026a

NGK

TRANSMISSÃO / RELAÇÃO - CORREIA DE TRANSMISSÃO

842-22.6-30-10.6

CORREIA TRANSMISSAO - 84222630106 - NGK

HONDA: ADV 150A GAS (2021-2024)



Unidade: PC

887.2-25.3-30-10.5

CORREIA TRANSMISSAO - 887225330105 - NGK

YAMAHA: NMAX N-MAX 160 GAS (2017-2020)



Unidade: PC

NTN

CORREIA TENSOR E ROLAMENTO - ROLAMENTO LINHA 6000



| | |
|---|--|
| 6003LLU/C3-NTN | ROLAMENTO ESFERA BLINDAGEM SILICONE 2L |
| 6303LLU-NTN | ROLAMENTO ESFERA BLINDAGEM SILICONE 2L |
| ASIARS: TOWNER COACH FULL 796 cc (10/1994-12/1998) / TOWNER FURGÃO 796 cc (10/1993-12/1999) / TOWNER GLASS VAN 796 cc (10/1993-12/1998) / TOWNER LUXO 796 cc (01/1997-12/1999) / TOWNER MULTIUSO 5P 796 cc (01/1997-12/1999) | |



| | |
|--|-----------------------------------|
| 6004-ZZ-NTN | ROLAMENTO ESFERA BLINDAGEM ACO 2L |
| YAMAHA: RD 125 124 cc (01/1982-12/1988) / RD 135 124 cc (01/1987-12/2000) / RD 50 49 cc (01/1974-12/1978) / RD 75 73 cc (01/1976-12/1979) / RDZ 125 123 cc (01/1982-12/1988) | |
| 6007ZZ/C3-NTN | ROLAMENTO ESFERA BLINDAGEM ACO 2L |
| UNIVERSAL: MOTOS (01/1960) | |
| 6205ZZ-NTN | ROLAMENTO ESFERA BLINDAGEM ACO 2L |
| AGRALE: 4200 1272 cc (05/1979-05/1994) / 4300 1272 cc (05/1979-05/1994) | |
| 6301ZZ-NTN | ROLAMENTO ESFERA BLINDAGEM ACO 2L |
| HONDA: CG 125 ML 124 cc (01/1977-12/1982) / TURUNA 125 124 cc (01/1979-09/1983) / XL 125 DUTY 124 cc (01/1987-12/1994) / XL 125 S 124 cc (01/1984-12/1988), (01/1992-12/1994) | |
| 6302ZZ-NTN | ROLAMENTO ESFERA BLINDAGEM ACO 2L |



| | |
|--------------------|--|
| 6207/C3-NTN | ROLAMENTO ESFERA RODA TRAS S/BLINDAGEM |
|--------------------|--|

PHILIPS

ILUMINAÇÃO - LÂMPADA DE FAROL ALTA PERFORMANCE

12258BVB1

LAMPADA FAROL H1 12V 55W



Unidade: PC

12258LLECOC1

LAMPADA FAROL H1 12V 55W



Unidade: PC

12258XVS2

LAMPADA FAROL X-TREMEVISION H1 12V 55W



Unidade: PR

12336BVB1

LAMPADA FAROL H3 12V 55W

UNIVERSAL: MOTOS (01/1960)



Unidade: PC

12336CVUSM

LAMPADA FAROL H3 12V 55W



Unidade: KT

12342BVB1

LAMPADA FAROL H4 12V 60/55W



Unidade: PC

12342CVMBW

LAMPADA FAROL MOTO H4 60/55W CRYSTAL V.

UNIVERSAL: UNIVERSAL CRYSTAL VISION MOTO PHILIPS



Unidade: PC



PHILIPS

ILUMINAÇÃO - LÂMPADA DE FAROL ALTA PERFORMANCE

12342CVUSM

LAMPADA FAROL H4 12V 60 / 55W



Unidade: KT

12342LLECO1

LAMPADA FAROL H4 12V 60/55W



Unidade: PC

12342XVMBW

LAMPADA FAROL MOTO H4 60/55 XTREME V.

UNIVERSAL: UNIVERSAL X-TREMEVISION MOTO PHILIPS



Unidade: PC

12342XVPS2

LAMPADA FAROL XTREME PRO 150 MAIS LUZ H4



Unidade: PR

12362CVUSM

LAMPADA FAROL H11 12V 55W KIT



Unidade: KT

12362LLECO1

LAMPADA FAROL H11 12V 55W



Unidade: PC

12458EDCVMBW

LAMPADA FAROL MOTO H4 35/35W CRYSTAL V.

UNIVERSAL: UNIVERSAL CRYSTAL VISION MOTO PHILIPS



Unidade: PC

PHILIPS

ILUMINAÇÃO - LÂMPADA DE FAROL ALTA PERFORMANCE

12458MOTOC1

LAMPADA ALTA PERF MOTO H4 12V 35W



UNIVERSAL: MOTOS (01/1960)

Unidade: PC

12972BVB1

LAMPADA DE FAROL H7 12V 55W



Unidade: PC

12972CVUSM

LAMPADA FAROL H7 12V 55W



Unidade: KT

12972LLECO1

LAMPADA FAROL H7 12V 55W LONGLIFE ECOVISION



Unidade: PC

12972XVMBW

LAMPADA FAROL MOTO H7 XTREME V.



UNIVERSAL: UNIVERSAL X-TREMEVISION MOTO PHILIPS

Unidade: PC

12972XVPS2

LAMPADA FAROL XTREME PRO 150 MAIS LUZ H7



Unidade: PR

12972XVS2

LAMPADA FAROL H7 12V 55W



Unidade: PR

PHILIPS

ILUMINAÇÃO - LÂMPADA DE FAROL LED

11163U1MX1

LAMPADA FAROL MOTO LED M5/T9 12V 4,5W

UNIVERSAL: MOTOS (01/1960)



Unidade: PC

11458U1MX1

LAMPADA MOTO LED H4FIT/HS1 12V 4W

UNIVERSAL: MOTOS (01/1960)



Unidade: PC

11458UMWX1

LAMPADA MOTO LED HS1/H4 35W 12V

UNIVERSAL: MOTOS (01/1960)



Unidade: PC

LEDFOGHAL

LAMPADA FAROL LED FOG H8/H11/H16 BIV HAL

UNIVERSAL: MOTOS (01/1960)



Unidade: PR

LEDH1HAL

LAMPADA FAROL HALOWAY LED BIVOLT

UNIVERSAL: MOTOS (01/1960)



Unidade: PR

LEDH3HAL

LAMPADA FAROL LED H3 BIVOLT HALOWAY

UNIVERSAL: MOTOS (01/1960)



Unidade: PR

LEDH4HAL

LAMPADA FAROL LED H4 BIVOLT HALOWAY

UNIVERSAL: MOTOS (01/1960)



Unidade: PR

PHILIPS

ILUMINAÇÃO - LÂMPADA DE FAROL LED

LEDH4MOTOHAL

LAMPADA LED MOTO HALOW H4 12V 35W

UNIVERSAL: MOTOS (01/1960)



Unidade: PC

LEDH7HAL

LAMPADA FAROL LED H7 BIVOLT HALOWAY

UNIVERSAL: MOTOS (01/1960)



Unidade: PR

LEDHB3/4HAL

LAMPADA FAROL LED HB3/HB4 BIVOLT HALOWAY

UNIVERSAL: MOTOS (01/1960)



Unidade: PR

ILUMINAÇÃO - LÂMPADA DE FAROL STANDARD

12153ESC1

LAMPADA FAROL M5 ES 12V 35/35W

HONDA: BIZ 100 (1998) / BIZ 125 (2006-2010) / BIZ 125 FLEX (2011-2017) / NXR 125 BROS (2009-2016) / NXR 150 BROS (2009-2012)



Unidade: PC

12258C1

LAMPADA FAROL H1 12V 55W

UNIVERSAL: MOTOS (01/1960)



Unidade: PC

12336C1

LAMPADA FAROL H3 12V 55W

UNIVERSAL: MOTOS (01/1960)



Unidade: PC

12342C1

LAMPADA FAROL H4 12V 60/55W



Unidade: PC



PHILIPS

ILUMINAÇÃO - LÂMPADA DE FAROL STANDARD

12361C1

LAMPADA FAROL H9 12V 65W



Unidade: PC

12636C1

LAMPADA FAROL HS1 112V 35/35W

UNIVERSAL: MOTOS (01/1960)



Unidade: PC

12728C1

LAMPADA FAROL S2 12728 12V 35/35W

UNIVERSAL: MOTOS (01/1960)



Unidade: PC

12972C1

LAMPADA FAROL H7 12V 55W



Unidade: PC

H112VHAL

LAMPADA FAROL HALOWAY STANDAR H1 12V 55W



Unidade: PC

H412VHAL

LAMPADA FAROL HALOWAY H4 12V 60/55W



Unidade: PC

H4FIT

LAMPADA FAROL MOTO FIT H4 12V 35W



DAFRA: CITYCOM 300I 263 cc (09/2010-04/2014)
HONDA: CBX 250 TWISTER 249 cc (01/2001-12/2008) / CG 125 TITAN 124 cc (01/1994-12/1999) / CG 125 TITAN ES 124 cc (01/2000-12/2004) / CG 125 TITAN KS 124 cc (07/1999-12/2004)

Unidade: PC

PHILIPS

ILUMINAÇÃO - LÂMPADA DE FAROL STANDARD

H4MOTO12VHWC

LAMPADA FAROL HALOWAY CORE H4 35 12V



Unidade: PC

H4MOTOHAL

LAMPADA FAROL HALOWAY H4 12V 35W



Unidade: PC

H712VHAL

LAMPADA FAROL H7 12V 55W HALOWAY



Unidade: PC

M512VHAL

LAMPADA FAROL M5 ES 12V 35/35W

UNIVERSAL: MOTOS (01/1960)



Unidade: PC

ILUMINAÇÃO - LÂMPADA DE FAROL XENON

85415VIC1

LAMPADA FAROL XENON 85V 35W D1S



Unidade: PC

ILUMINAÇÃO - LÂMPADA DE SINALIZACAO ALTA PERFORMANCE

12961BVBI

LAMPADA BLUE VISION 12V W5W ESMAGADA/PINGAO/T10

UNIVERSAL: MOTOS (01/1960)




Unidade: PR

PHILIPS


ILUMINAÇÃO - LÂMPADA DE SINALIZACAO LED

| | |
|---|--|
| 11498ULRX2 | LAMPADA SINALIZ LED VERMELHA P21W 12V 1P |
|  | |
| | Unidade: PR |

| | |
|---|---|
| 11498ULWX2 | LAMPADA SINALIZACAO LED P21W BRANCO 12V |
|  | |
| | Unidade: PR |

| | |
|---|-------------------------------------|
| 11961CU31B2 | LAMPADA LED W5W ESMAGADA/PINGAO/T10 |
|  | UNIVERSAL: MOTOS (01/1960) |
| | Unidade: PR |

ILUMINAÇÃO - LÂMPADA DE SINALIZACAO STANDARD

| | |
|---|--|
| 12061CP | LAMPADA SINALIZACAO 12V 2,3W (PINGUINHO) |
|  | HONDA: ROADSTER TB FSI QUATTRO S TRONIC 2.0 LANTER. DIANT. (2010) |
| | Unidade: PC |

| | |
|---|--|
| 12067CP | LAMPADA SINALIZACAO 12V W16W SUPE PINGAO |
|  | UNIVERSAL: MOTOS (01/1960) |
| | Unidade: PC |

| | |
|---|-----------------------------------|
| 12093NACP | LAMPADA SINALIZACAO AMBAR 12V 10W |
|  | |
| | Unidade: PC |

| | |
|---|-------------------------------------|
| 12256CP | LAMPADA SINALIZACAO 12V 3W (PINGAO) |
|  | UNIVERSAL: MOTOS (01/1960) |
| | Unidade: PC |


PHILIPS

ILUMINAÇÃO - LÂMPADA DE SINALIZACAO STANDARD

| | |
|--|----------------------------------|
| 12496NACP | LAMPADA SETA/PISCA AMBAR 12V 21W |
|  | |
| | Unidade: PC |

| | |
|--|------------------------------------|
| 12498CP | LAMPADA SINALIZACAO 12V 21W 1 POLO |
|  | UNIVERSAL: MOTOS (01/1960) |
| | Unidade: PC |

| | |
|--|--|
| 12499CP | LAMPADA SINAL 12V 5W PINO DESENC 2 POLOS |
|  | |
| | Unidade: PC |

| | |
|--|-----------------------------------|
| 12814CP | LAMPADA SINAL R10W 12V (67) |
|  | UNIVERSAL: MOTOS (01/1960) |
| | Unidade: PC |

| | |
|--|-----------------------------------|
| 12821CP | LAMPADA SINALIZACAO 12V 5W (67) |
|  | UNIVERSAL: MOTOS (01/1960) |
| | Unidade: PC |

| | |
|---|-----------------------------------|
| 12913CP | LAMPADA SINALIZACAO 12V 2W (53) |
|  | UNIVERSAL: MOTOS (01/1960) |
| | Unidade: PC |

| | |
|---|---------------------------------|
| 12929CP | LAMPADA SINALIZACAO 12V 4W (69) |
|  | |
| | Unidade: PC |

Catálogo atualizado em 27-FEV-2026a



PHILIPS

ILUMINAÇÃO - LÂMPADA DE SINALIZACAO STANDARD

12961CP

LAMPADA 12V W5W ESMAGADA/PINGAO/T10

UNIVERSAL: MOTOS (01/1960)



Unidade: PC

PHILIPS

ILUMINAÇÃO - LÂMPADA DE SINALIZACAO STANDARD

W5W12VHAL

LAMPADA 12V W5W ESMAGADA/PINGAO/T10



Unidade: PC

P215W12VHAL

LAMPADA 12V 5W PINO DESENC 2 POLOS



Unidade: PC

P21W12VHAL

LAMPADA SINALIZACAO 12V 21W 1 POLO



Unidade: PC

PY21WNAHAL

LAMPADA SETA/PISCA AMBAR 12V 21W HALOWAY



Unidade: PC

R10W12VHAL

LAMPADA SINAL R10W 12V HALOWAY



Unidade: PC

R5W12VHAL

LAMPADA SINALIZACAO HALOWAY (67)



Unidade: PC

W3W12VHAL

LAMPADA SINALIZACAO HALOWAY PINGAO 3W



Unidade: PC

PIONEIRA

ACESSÓRIO - CAPA DE CHUVA










| | |
|----------------|--------------------------------------|
| 1801EGG | CAPA CHUVA NYLON URBAN GOLA ALTA EGG |
| 1801G | CAPA CHUVA NYLON URBAN GOLA ALTA G |
| 1801GG | CAPA CHUVA NYLON URBAN GOLA ALTA EGG |
| 1801M | CAPA CHUVA NYLON URBAN GOLA ALTA M |
| 1801P | CAPA CHUVA NYLON URBAN GOLA ALTA P |
| 1801XG | CAPA CHUVA NYLON URBAN GOLA ALTA XG |










| | |
|----------------|-----------------------------------|
| 2510EGG | CAPA CHUVA PVC POP GOLA/BOLSO EGG |
| 2510G | CAPA CHUVA PVC POP GOLA/BOLSO G |
| 2510GG | CAPA CHUVA PVC POP GOLA/BOLSO GG |
| 2510M | CAPA CHUVA PVC POP GOLA/BOLSO M |
| 2510P | CAPA CHUVA PVC POP GOLA/BOLSO P |
| 2510XG | CAPA CHUVA PVC POP GOLA/BOLSO XG |



| | |
|----------------|-----------------------------------|
| 2510XGG | CAPA CHUVA PVC POP GOLA/BOLSO XGG |
|----------------|-----------------------------------|

| POLIMET | |
|--|--|
| FERRAGEM - ALÇA TRASEIRA | |
| <p>100300502</p>  <p>Unidade: PC</p> | <p>ALÇA TRASEIRA MODELO ORIGINAL PRETA</p> <p>HONDA: CG TITAN 150 (2005-2008)</p> |
| <p>100301302</p>  <p>Unidade: PC</p> | <p>ALÇA TRASEIRA MODELO ORIGINAL PRETA</p> <p>HONDA: CG FAN 125 (2009-2013) / CG FAN 150 (2009-2013) / CG TITAN 150 (2009-2013)</p> |
| <p>100302001</p>  <p>Unidade: PC</p> | <p>ALÇA TRASEIRA MODELO ORIGINAL CORMADA</p> <p>HONDA: CG CARGO 160 (2016) / CG FAN 160 (2016) / CG START 160 (2016)</p> |
| <p>100302002</p>  <p>Unidade: PC</p> | <p>ALÇA TRASEIRA MODELO ORIGINAL PRETA</p> <p>HONDA: CG CARGO 160 (2016) / CG FAN 160 (2016) / CG START 160 (2016)</p> |
| <p>100302201</p>  <p>Unidade: PC</p> | <p>ALÇA TRASEIRA ESPORTIVA ALTA CROMADA</p> <p>HONDA: CG CARGO 160/FAN 160/START 160 (2016)</p> |
| <p>100302301</p>  <p>Unidade: PC</p> | <p>ALÇA TRASEIRA VERTICAL CROMADA</p> <p>HONDA: CG CARGO 160/FAN 160/START 160 (2016)</p> |
| <p>100302401</p>  <p>Unidade: PC</p> | <p>ALÇA TRASEIRA VERTICAL CROMADA</p> <p>HONDA: CG FAN 125 /FAN 150 /TITAN 150 (2009-2013)</p> |

| POLIMET | |
|---|--|
| FERRAGEM - ALÇA TRASEIRA | |
| <p>100302701</p>  <p>Unidade: PC</p> | <p>ALÇA TRASEIRA VERTICAL CROMADA</p> <p>HONDA: CG TITAN 160 (2016)</p> |
| <p>100202802</p>  <p>Unidade: PC</p> | <p>BAGAGEIRO REFORCADO TRADICIONAL PRETO</p> <p>HONDA: CG FAN 125 (2009-2013) / CG FAN 150 (2009-2013) / CG TITAN 150 (2009-2013)</p> |
| <p>100205802</p>  <p>Unidade: PC</p> | <p>BAGAGEIRO REFORCADO TRADICIONAL PRETO</p> <p>HONDA: CG FAN 125 (2014-2016) / CG FAN 150 (2014-2015) / CG TITAN 150 (2014-2015)</p> |
| <p>100205902</p>  <p>Unidade: PC</p> | <p>BAGAGEIRO REFORCADO TRADICIONAL PRETO</p> <p>YAMAHA: FAZER 150 (2013-2022) / YBR 125I FACTOR (2017) / YBR 150 FACTOR (2016)</p> |
| <p>100206601</p>  <p>Unidade: PC</p> | <p>BAGAGEIRO REFORCADO RENTE RABETA CROMADO</p> <p>HONDA: CG CARGO 160 (2016) / CG FAN 160 (2016) / CG START 160 (2016)</p> |
| <p>100206701</p>  <p>Unidade: PC</p> | <p>BAGAGEIRO REFORCADO RENTE RABETA CROMADO</p> <p>HONDA: CG CARGO 160 (2016) / CG FAN 160 (2016) / CG START 160 (2016)</p> |
| <p>100206702</p>  <p>Unidade: PC</p> | <p>BAGAGEIRO REFORCADO RENTE A RABETA PRETO</p> <p>HONDA: CG CARGO 160 (2016) / CG FAN 160 (2016) / CG START 160 (2016)</p> |



POLIMET

FERRAGEM - CAVALETE CENTRAL

101200302

KIT CAVALETE CENTRAL C/MOLA/BORR.M. LUA)

HONDA: CG FAN 125 (2009-2018) / CG FAN 150 (2009-2015) / CG TITAN 150 (2005-2015)



Unidade: KT

101200702

KIT CAVALETE CENTRAL C/MOLA/M.LUA/ BAT)

HONDA: CG CARGO 160 (2016) / CG FAN 160 (2016) / CG START 160 (2016) / CG TITAN 160 (2016)



Unidade: KT

FERRAGEM - GUIDÃO

100401201

GUIDAO CROMADO 190MM

HONDA: CG JOB/TITAN 150 KS/ES/ESD (2005-2013)



Unidade: PC

100402502

GUIDAO PRETO C/PESO 190MM

YAMAHA: FAZER 250 (2006-2017)



Unidade: PC

100408202

GUIDAO PRETO 190MM

YAMAHA: FAZER 150 (2013-2015) / YBR 125I FACTOR (2017) / YBR 150 FACTOR (2016)



Unidade: PC

100408901

GUIDAO CROMADO 190MM

HONDA: CG FAN 160/START 160 /TITAN 160 (2016)



Unidade: PC

100409122

GUIDAO GRAFITE 190MM

HONDA: NXR 160 BROS (2015) / XRE 190



Unidade: PC

POLIMET

FERRAGEM - GUIDÃO

100409302

GUIDAO PRETO 190MM

HONDA: POP 110I (2016)



Unidade: PC

100409602

GUIDAO PRETO C/PESO 190MM

YAMAHA: FAZER 150 (2016-2022)



Unidade: PC

100409901

GUIDAO CROMADO C/PESO 190MM

HONDA: CG CARGO 160 (2016)



Unidade: PC

FERRAGEM - PEDAL DE APOIO ESTRIBO

100500302

PEDAL APOIO ESTRIBO MACICO PRETO

HONDA: CG FAN 125 (2009-2018) / CG FAN 150 (2009-2015) / CG TITAN 150 (2005-2015)



Unidade: PC

100500602

PEDAL APOIO ESTRIBO TUBO PRETO

HONDA: CG FAN 125 (2005-2008) / CG TITAN 125 (2000-2004)



Unidade: PC

100500702

PEDAL APOIO ESTRIBO TUBO PRETO

HONDA: CG FAN 125 (2009-2018) / CG FAN 150 (2009-2013) / CG JOB/TITAN 150 (2005-2015)



Unidade: PC

100501002

PEDAL APOIO ESTRIBO AUXILIAR PRETO

HONDA: CG FAN 125 (2009) / CG FAN 150 (2009) / CG JOB/TITAN 150 (2005-2015)




Unidade: PC

POLIMET


FERRAGEM - PEDAL DE APOIO ESTRIBO

| | |
|---|--|
| 100501402 | PEDAL APOIO ESTRI MACICO PRETO <i>YAMAHA: YBR 125 FACTOR (2009-2016)</i> |
|  | <i>Unidade: PC</i> |

| | |
|---|---|
| 100501902 | PEDAL APOIO ESTRIBO TUBO PRETO C/PROT PE <i>HONDA: CG FAN 125 (2009-2018) / CG FAN 150 (2009-2015) / CG JOB/TITAN 150 (2005-2015)</i> |
|  | <i>Unidade: PC</i> |


| | |
|---|--|
| 100502302 | PEDAL APOIO ESTRIBO TUBO PRETO C/PROT PE <i>HONDA: CG FAN 160 (2016) / CG START 160 (2016) / CG TITAN 160 (2016)</i> |
|  | <i>Unidade: PC</i> |

| | |
|---|--|
| 100502402 | PEDAL APOIO ESTRI MACICO PRETO C/PROT PE <i>HONDA: CG FAN 160 (2016) / CG START 160 (2016) / CG TITAN 160 (2016)</i> |
|  | <i>Unidade: PC</i> |

| | |
|---|--|
| 100502502 | PEDAL APOIO ESTRIBO MACICO PRETO <i>HONDA: POP 100 (2015-2017)</i> |
|  | <i>Unidade: PC</i> |

| | |
|---|--|
| 100502702 | PEDAL APOIO ESTRIBO MACICO PRETO <i>YAMAHA: FAZER 150 (2013-2015) / YBR 125I FACTOR (2017) / YBR 150 FACTOR (2016)</i> |
|  | <i>Unidade: PC</i> |

FERRAGEM - PEDAL DE FREIO


| | |
|---|---|
| 100600201 | PEDAL FREIO CROMADO <i>HONDA: CG FAN 125 (2005-2008) / CG TITAN 125 KS/KSE/ES (2000-2004)</i> |
|  | <i>Unidade: PC</i> |

POLIMET


FERRAGEM - PEDAL DE FREIO

| | |
|--|--|
| 100600301 | PEDAL FREIO CROMADO <i>HONDA: CG FAN 125 (2009-2015) / CG FAN 150 (2009-2015) / CG TITAN 150 (2005-2015)</i> |
|  | <i>Unidade: PC</i> |

| | |
|--|--|
| 100600701 | PEDAL FREIO CROMADO <i>YAMAHA: YBR 125 (2005-2008)</i> |
|  | <i>Unidade: PC</i> |


| | |
|--|---|
| 100600801 | PEDAL FREIO CROMADO <i>SUZUKI: YES EN 125 (2005-2012)</i> |
|  | <i>Unidade: PC</i> |

| | |
|--|--|
| 100601502 | PEDAL FREIO PRETO <i>SHINERAY: XY 125 JET (2014)</i> |
|  | <i>Unidade: PC</i> |

| | |
|--|---|
| 100601701 | PEDAL FREIO CROMADO <i>HONDA: CG FAN 160 / START 160 (2016)</i> |
|  | <i>Unidade: PC</i> |

FERRAGEM - SUPORTE DE PARALAMA

| | |
|--|---|
| 101800127 | SUPORTE PARALAMA ZINCADO <i>HONDA: CG FAN 150 (2014-2014) / CG FAN 160 (2016) / CG START 160 (2016) / CG TITAN 160 (2016)</i> |
|  | <i>Unidade: PC</i> |

| | |
|--|---|
| 101800227 | SUPORTE PARALAMA ZINCADO <i>HONDA: CG TITAN 150 (2009-2013)</i> |
|  | <i>Unidade: PC</i> |

Catálogo atualizado em 27-FEV-2026a



POLIMET

FERRAGEM - SUPORTE DE PARALAMA

101800327

SUPORTE PARALAMA ZINCADO

HONDA: CG TITAN 150 (2005-2008)



Unidade: PC

101800427

SUPORTE PARALAMA ZINCADO PAR

HONDA: CB 300R (2009-2015)



Unidade: PR

FERRAGEM - TRIPÉ

101000202

TRIPLE CAVALETE LATERAL C/BORRACHA

HONDA: CG FAN 125 (2009-2018) / CG FAN 150 (2009-2015) / CG TITAN 125 (1995-2004) / CG TITAN 150 (2005-2015)



Unidade: PC

101001202

TRIPLE CAVALETE LATERAL C/BORRACHA

HONDA: NXR 125 BROS/NXR 150 BROS (2003-2015)



Unidade: PC

101002002

TRIPLE CAVALETE LATERAL S/BORRACHA

HONDA: BIZ 125 (2006-2019)



Unidade: PC

101002602

TRIPLE CAVALETE LATERAL S/BORRACHA

YAMAHA: FAZER 150 (2013-2015) / YBR 125I FACTOR (2017) / YBR 150 FACTOR (2016)



Unidade: PC

101002802

TRIPLE CAVALETE LATERAL S/BORRACHA

HONDA: CG CARGO 160 (2016) / CG FAN 160 (2016) / CG START 160 (2016) / CG TITAN 160 (2016)



Unidade: PC

POLIMET

FERRAGEM - TRIPÉ

101002902

TRIPLE CAVALETE LATERAL C/BORRACHA

HONDA: CG CARGO 160 (2016) / CG FAN 160 (2016) / CG START 160 (2016) / CG TITAN 160 (2016)



Unidade: PC

101003002

TRIPLE CAVALETE LATERAL S/BORRACHA

YAMAHA: FAZER 150 (2016-2022)



Unidade: PC

POSITRON

ACESSÓRIO - ALARME DE SEGURANÇA

12874000G8PX

ALARME P/MOTO DUOBLOCK UNIVERSAL

UNIVERSAL: MOTOS (01/1960)



Unidade: KT

12875000G8FX

ALARME P/MOTO DUOBLOCK UNIVERSAL

UNIVERSAL: MOTOS (01/1960)



Unidade: KT

12876000G8PRO

ALARME P/MOTO DUOBLOCK UNIVERSAL

UNIVERSAL: MOTOS (01/1960)



Unidade: KT

12877001G8BIZ

ALARME P/MOTO DUOBLOCK DEDICADO

HONDA: BIZ 125 (2018)



Unidade: KT

POSITRON

ACESSÓRIO - ALARME DE SEGURANÇA

12879000

ALARME P/MOTO DUOBLOCK DEDICADO G8

HONDA: CBX CB 250 TWISTER (2016)



Unidade: KT

12880000G8XRE300

ALARME P/MOTO DUOBLOCK DEDICADO

HONDA: XL XRE 300 (2009)



Unidade: KT

12880001G8XRE30019

ALARME P/MOTO DUOBLOCK DEDICADO

UNIVERSAL: MOTOS (01/1960)



Unidade: KT

12881000

ALARME P/MOTO DUOBLOCK DEDICADO G8

HONDA: CG CARGO 125 (2014), (2015) / CG CARGO 160 / START 160 (2015) / CG FAN 125 (2014) / CG FAN 150 (2014)



Unidade: KT

12882000BROSG8

ALARME P/MOTO DUOBLOCK DEDICADO

HONDA: NXR BROS 150 (2010-2015) / NXR BROS 160 (2016) / XL XRE 190 (2016)



Unidade: KT

12938001G8FACTOR

ALARME P/MOTO DUOBLOCK DEDICADO

YAMAHA: XTZ 150 CROSSER S 149,3 cc (01/2018) / XTZ 150 CROSSER Z 149,3 cc (01/2018) / YBR 150 FACTOR E FLEX 149,3 cc (01/2015-12/2018) / YBR 150 FACTOR ED FLEX 149,3 cc (10/2015-12/2018) / YBR 150 FACTOR ED FLEX UBS 149,3 cc (10/2017)



Unidade: KT

ACESSÓRIO - BATERIA/PILHA

12464000CR2025

PILHA BATERIA 3V CARTELA C/5



Unidade: CT

POSITRON

ACESSÓRIO - BATERIA/PILHA

CR2032

PILHA BATERIA 3V CARTELA C/5

UNIVERSAL: MOTOS (01/1960)



Unidade: CT

ACESSÓRIO - CAPA DE CONTROLE DE ALARME

13029000PX80COVER

CAPA COVER CONTROLE REMOTO DE ALARME

UNIVERSAL: MOTOS (01/1960)



Unidade: PC

ACESSÓRIO - CONTROLE DE ALARME

11490000PX32

CONTROLE DE ALARME

UNIVERSAL: MOTOS (01/1960)



Unidade: PC

12229000DP47

CONTROLE DE ALARME PRESENCIA

UNIVERSAL: MOTOS (01/1960)



Unidade: PC

12953000DPN58

CONTROLE DE ALARME EL



Unidade: PC

12997000PXN62


CONTROLE DE ALARME PRETO



Unidade: PC

RIFFEL

MOTOR - CORRENTE DE MOTOR



| | |
|---------------|---|
| M400RI | CORRENTE COMANDO (25H 84L) <i>HONDA: 100 BIZ KS (1998-2015)</i> |
| M401RI | CORRENTE COMANDO (25H 88L) <i>YAMAHA: FACTOR 125 EDITION (1999-2005)</i> |
| M402RI | CORRENTE COMANDO (25H 90L) <i>HONDA: BIZ 110I (2016-2024) / POP 110I / 110 ES (2016-2025) TRAXX: SKY 110 (2008-2009)</i> |
| M405RI | CORRENTE COMANDO (0404SS 92L) <i>HONDA: BIZ 125 /125I ES/KS/EX (2006-2025) / ELITE 125 (2018-2023) / PCX 150 (2014-2024) / PCX 160 (2023-2025) YAMAHA: NEO 125 (2016-2022)</i> |
| M406RI | CORRENTE COMANDO (0404SS 94L) <i>DAFRA: APACHE 150 (2010-2015) HONDA: CG 125 (2009-2018)</i> |
| M407RI | CORRENTE COMANDO (0404SS 100L) <i>HONDA: CBX 150 AERO (1988-1992)</i> |
| M408RI | CORRENTE COMANDO (0404SS 102L) <i>HONDA: CBX 200 STRADA (1994-2001)</i> |
| M409RI | CORRENTE COMANDO (0409SS 126L) <i>HONDA: CB 300R / REPSOL / EDICAO ESPECIAL (2009-2015)</i> |
| M410RI | CORRENTE COMANDO (0409SS112L) <i>HONDA: NX 400I FALCON (1999-2015)</i> |
| M411RI | CORRENTE COMANDO (0412SS 108L) <i>HONDA: NX 350 SAHARA (1990-1999)</i> |
| M412RI | CORRENTE COMANDO (0404SS 104L) <i>HONDA: CRF 230 F (2007-2019)</i> |
| M423RI | CORRENTE COMANDO (0404SS 96L) <i>YAMAHA: FACTOR 125 EDITION (2017-2024)</i> |
| M430RI | CORRENTE COMANDO (0409SS 102L) <i>HONDA: CB 250F TWISTER (2016-2022) / TWISTER (2016-2022)</i> |
| M434RI | CORRENTE COMANDO (0404SS 98L) <i>HONDA: CG 160 FAN (2016-2022)</i> |



| | |
|---------------|--|
| M404RI | CORRENTE COMANDO (0404SS 90L) - M404RI - RIFFEL <i>YAMAHA: FACTOR 125 EDITION (2006-2016)</i> |
|---------------|--|

TRANSMISSÃO / RELAÇÃO - KIT TRANSMISSÃO



| | |
|----------------|--|
| 71325RI | KIT TRANSMISSAO TITANIUM C/ANEL 43X14 <i>YAMAHA: YBR 125 FACTOR (2000-2016)</i> |
|----------------|--|

RIFFEL

TRANSMISSÃO / RELAÇÃO - KIT TRANSMISSÃO



| | |
|----------------|---|
| 71746RI | KIT TRANSMISSAO TITANIUM 520H X 106L /40X15 <i>HONDA: FALCON NX-4 400 (1999-2015) / NX 400I FALCON (1999-2015)</i> |
|----------------|---|



| | |
|----------------|---|
| 71761RI | KIT TRANSMISSAO TITANIUM 520HX106L/37X13 <i>HONDA: CBX 250 TWISTER (2001-2008)</i> |
|----------------|---|



| | |
|----------------|--|
| 71782RI | KIT TRANSMISSAO TITANIUM 428HX108L/35X15 <i>HONDA: 100 BIZ KS (1998-2005) / C 100 BIZ (1998-2005) / C 100 BIZ+ (1998-2005) / C 100 BIZ-ES (1998-2005)</i> |
|----------------|--|



| | |
|----------------|--|
| 71788RI | KIT TRANSMISSAO TITANIUM 428HX116L/43X14 <i>HONDA: CG 125 (1983-1999) / CG 125 CARGO (1983-1999) / CG 125 FAN (1983-1999) / CG 125 FAN KS - ES (1983-1999) / CG 125 TITAN KS - ES - KSE (1983-1999)</i> |
|----------------|--|



| | |
|----------------|---|
| 71790RI | KIT TRANSMISSAO TITANIUM 428HX116L/44X14 <i>HONDA: CG 125I TITAN (2005-2008) / CG CARGO 125 (2005-2008) / CG FAN 125 (2005-2008) / CG TITAN KS - ES - KSE 125 (2005-2008) / CG TODAY 125 (2005-2008)</i> |
|----------------|---|

RIFFEL

TRANSMISSÃO / RELAÇÃO - KIT TRANSMISSÃO



71797RI KIT TRANSMISSAO TITANIUM 428HX118L/43X14
YAMAHA: YBR 125 K/E/ED (2000-2002) / YBR FACTOR 125 EDITION (2000-2002) / YBR FACTOR 125 K/E/ED (2000-2002) / YBR FACTOR 125 PRO K/E (2000-2002)



71815RI KIT TRANSMISSAO TITANIUM 428HX118L/45X14
YAMAHA: YBR 125 K - E - ED (2003-2016) / YBR FACTOR 125 EDITION (2003-2016) / YBR FACTOR 125 K - E - ED (2003-2016) / YBR FACTOR 125 PRO K - E (2003-2016)



71817RI KIT TRANSMISSAO TITANIUM 428H X 122L /48X14
YAMAHA: XTZ 125 K/E/XE /XK (2002-2016)



71827RI KIT TRANSMISSAO TITANIUM 428HX116L/43X16
HONDA: CG 150 CARGO ESI - ESD (2004-2015) / CG 150 FAN ESD - ESDI (2004-2015) / CG 150 SPORT (2004-2015) / CG 150 START (2004-2015) / CG 150 TITAN TITAN KS - ES - ESD - EX - EDIÇÃO ESPECIAL - JOB (2004-2015)



71848RI KIT TRANSMISSAO TITANIUM 428HX130L/50X17
HONDA: NXR 150 BROS ES - KS - ESD (2003-2015)

RIFFEL

TRANSMISSÃO / RELAÇÃO - KIT TRANSMISSÃO



71877RI KIT TRANSMISSAO TITANIUM 428HX106L/34X14
HONDA: BIZ 110I (2016-2024) / BIZ 125 / 125I ES - KS - EX (2005-2025)



71879RI KIT TRANSMISSAO TITANIUM 428H X 132L/45X15
YAMAHA: YS 250 FAZER / EDITION /BLUEFLEX (2006-2017)



71884RI KIT TRANSMISSAO TITANIUM 428HX128L/49X17
HONDA: NXR 150 BROS ES - KS - ESD (2003-2015)



71895RI KIT TRANSMISSAO TITANIUM 428HX130L/46X15
YAMAHA: XTZ 250 LANDER / XTZ 250 LANDER X (2006-2008)



71896RI KIT TRANSMISSAO TITANIUM 520HX106L/40X13
YAMAHA: XTZ 250 LANDER / XTZ 250 LANDER X (2009-2025) / XTZ 250 TENERE / TENERE BLUEFLEX (2010-2019)



71909RI KIT TRANSMISSAO TITANIUM 428HX136L/46X15
YAMAHA: FZ 25 (2018-2025)

Catálogo atualizado em 27-FEV-2026a



RIFFEL

TRANSMISSÃO / RELAÇÃO - KIT TRANSMISSÃO



91048RI | KIT TRANSMISSAO TITANIUM 428HX116L/43X14
HONDA: CG 125 (2009-2013) / CG 125 CARGO (2009-2013) / CG 125 FAN (2009-2013) / CG 125 FAN KS - ES (2009-2013) / CG 125 TITAN KS - ES - KSE (2009-2013)



91050RI | KIT TRANSMISSAO TITANIUM 520HX110L/37X13
HONDA: CB 300R / REPSOL / EDICAO ESPECIAL (2009-2015)



91051RI | KIT TRANSMISSAO TITANIUM 520HX104L/39X13
HONDA: XRE 300 ADVENTURE / RALLY / ABS (2010-2023)



91085RI | KIT TRANSMISSAO O'RING TOP 428HOX118L/45X14
YAMAHA: YBR 125 K /E/ED (2003-2016) / YBR FACTOR 125 EDITION (2003-2016) / YBR FACTOR 125 K/E/ED (2003-2016) / YBR FACTOR 125 PRO K/E (2003-2016)



91086RI | KIT TRANSMISSAO O'RING TOP 428HOX118L/43X16
HONDA: CG 150 CARGO ESI - ESD (2004-2016) / CG 150 FAN ESD - ESDI (2004-2016) / CG 150 SPORT (2004-2016) / CG 150 START (2004-2016) / CG 150 TITAN KS - ES - ESD - EX - EDIÇÃO ESPECIAL - JOB (2004-2016)

RIFFEL

TRANSMISSÃO / RELAÇÃO - KIT TRANSMISSÃO



91088RI | KIT TRANSMISSAO O'RING TOP 428H X 122L /48X14
YAMAHA: XTZ 125 K/E/XE /XK (2002-2016)



91091RI | KIT TRANSMISSAO O'RING TOP 428HOX132L/45X15
YAMAHA: YS 250 FAZER / EDITION /BLUEFLEX (2006-2017)



91092RI | KIT TRANSMISSAO O'RING TOP 428HOX130L/50X17
HONDA: NXR 150 BROS ES - KS - ESD (2003-2015)



91093RI | KIT TRANSMISSAO O'RING TOP 428HOX130L/46X15
YAMAHA: XTZ 250 LANDER / XTZ 250 LANDER X (2006-2008)



91101RI | KIT TRANSMISSAO O'RING TOP 520HOX110L/37X13
HONDA: CB 300R / REPSOL / EDICAO ESPECIAL (2009-2015)



91114RI | KIT TRANSMISSAO O'RING TOP 520HOX104L/39X13
HONDA: XRE 300 ADVENTURE / RALLY / ABS (2010-2023)

RIFFEL

TRANSMISSÃO / RELAÇÃO - KIT TRANSMISSÃO



91118RI KIT TRANSMISSAO O'RING TOP 520HO X 106L / 40X15
HONDA: FALCON NX-4 400 (1999-2015) / NX 400I FALCON (1999-2015)



91129RI KIT TRANSMISSAO O'RING TOP 520HOX106L/40X13
YAMAHA: XTZ 250 LANDER / XTZ 250 LANDER X (2009-2025) / XTZ 250 TENERE / TENERE BLUEFLEX (2010-2019)



91158RI KIT TRANSMISSAO TITANIUM 428HX126L/41X14
YAMAHA: YF 150 FAZER UBS-ED-SED (2014-2024)



91161RI KIT TRANSMISSAO TITANIUM 428HX122L/41X14
YAMAHA: XTZ 150 CROSSER E /ED/S/Z (2014-2025)



91162RI KIT TRANSMISSAO O'RING TOP 428HOX122L/41X14
YAMAHA: XTZ 150 CROSSER E /ED/S/Z (2014-2025)

RIFFEL

TRANSMISSÃO / RELAÇÃO - KIT TRANSMISSÃO



91163RI KIT TRANSMISSAO TITANIUM 428HX118L/43X14
HONDA: CG 125 (2014-2018) / CG 125 CARGO (2014-2018) / CG 125 FAN (2014-2018) / CG 125 FAN KS - ES / TITAN KS - ES - KSE (2014-2018) / CG 125 TODAY (2014-2018)



91175RI KIT TRANSMISSAO TITANIUM 428HX128L/48X16
HONDA: NXR 160 BROS - ESD / ESDD (2016-2025) / XRE 190 (2016-2025)



91177RI KIT TRANSMISSAO TITANIUM 428HX118L/44X15
HONDA: CG 150 CARGO ESI - ESD (2004-2016) / CG 150 FAN ESD - ESDI (2004-2016) / CG 150 SPORT (2004-2016) / CG 150 START (2014-2016) / CG 150 TITAN KS - ES - ESD - EX - EDIÇÃO ESPECIAL - JOB (2004-2016)



91179RI KIT TRANSMISSAO O'RING TOP 520HOX106L/42X14
KAWASAKI: NINJA 250R (2008-2012) / NINJA 300 (2013-2018) / Z300 (2015-2019)



91181RI KIT TRANSMISSAO TITANIUM 428HX104L/34X14
HONDA: POP 110 ES/110I (2016-2025)

Catálogo atualizado em 27-FEV-2026a



RIFFEL

TRANSMISSÃO / RELAÇÃO - KIT TRANSMISSÃO



91182RI KIT TRANSMISSAO TITANIUM 520HX110L/40X13
HONDA: CB 250 TWISTER (2016-2022)



91183RI KIT TRANSMISSAO O'RING TOP 520HOX110L/40X13
HONDA: CB 250 TWISTER (2016-2022)



91190RI KIT TRANSMISSAO O'RING TOP 428HOX128L/48X16
HONDA: NXR 160 BROS - ESD / ESDD (2016-2025) / XRE 190 (2016-2025)



91256RI KIT TRANSMISSAO O'RING TOP 428HOX118L/44X15
HONDA: CG 150 CARGO ESI - ESD (2004-2016) / CG 150 FAN ESD - ESDI (2004-2016) / CG 150 SPORT (2004-2016) / CG 150 STAR (2004-2016) / CG 150 TITAN KS - ES - ESD - EX - EDIÇÃO ESPECIAL - JOB (2004-2016)



91357RI KIT TRANSMISSAO TITANIUM 428H X 126L/43X14
YAMAHA: FACTOR 125 K/E/ED/EDITION/PRO K/E (2017-2024) / YBR 125 K/E/ED (2017-2024)

RIFFEL

TRANSMISSÃO / RELAÇÃO - KIT TRANSMISSÃO



91390RI KIT TRANSMISSAO O'RING TOP 428HX126L/41X14
YAMAHA: YF 150 FAZER UBS-ED-SED (2014-2024)



91428RI KIT TRANSMIS O'RING TOP 428HOX136L/46X15
YAMAHA: FZ 25 (2018-2025)



91550RI KIT TRANSMISSAO O'RING TOP 520HOX112L/44X14
YAMAHA: MT03 321 COM ABS (2016-2025) / YZF R03 321 COM ABS (2016-2025)



91623RI KIT TRANSMISSAO TITANIUM 428H X 128L/41X14
YAMAHA: FAZER FZ15 (2022-2025)



91624RI KIT TRANSMISSAO O'RING TOP 428H X 128L/41X14
YAMAHA: FAZER FZ15 (2022-2025)



91625RI KIT TRANSMISSAO TITANIUM 428H X 108L/41X15
YAMAHA: CRYPTON T115 (2010-2016)

↓ CONTINUAÇÃO

RIFFEL

TRANSMISSÃO / RELAÇÃO - KIT TRANSMISSÃO



91643RI KIT TRANSMISSAO TITANIUM 520H X 110L/38X14
HONDA: CB 300F TWISTER (2023-2025) / TWISTER CB 300F (2023-2025)



91644RI KIT TRANSMISSAO O'RING TOP 520HO X 110L/38X14
HONDA: CB 300F TWISTER (2023-2025) / TWISTER CB 300F (2023-2025)



91674RI KIT TRANSMISSAO O'RING TOP 520H X 108L/40X15
HONDA: XRE SAHARA 300 (STANDARD / RALLY / ADVENTURE) (2024-2025)



91675RI KIT TRANSMISSAO TITANIUM 520H X 108L/40X15
HONDA: XRE SAHARA 300 (STANDARD / RALLY / ADVENTURE) (2024-2025)

SKF

CORREIA TENSOR E ROLAMENTO - ROLAMENTO LINHA 6000



6000-2RSH ROLAMENTO ESFERA BLINDAGEM SILICONE 2L
DAEWOO: TICO 0.8 769 cc (01/1994-12/1995)

6001-2RSH ROLAMENTO ESFERA BLINDAGEM SILICONE 2L

6002-2RSH ROLAMENTO ESFERA BLINDAGEM SILICONE 2L

6003-2RSH/C3GJN ROLAMENTO ESFERA BLINDAGEM SILICONE 2L

CONTINUA ↗

SKF

CORREIA TENSOR E ROLAMENTO - ROLAMENTO LINHA 6000

6004-2RSH ROLAMENTO ESFERA BLINDAGEM SILICONE 2L
ASIARS: ROCSTA 2.2 DLX 4X4 2184 cc (07/1993-12/2003) **HONDA:** CG 150 JOB 149,2 cc (01/2004-12/2009) / CG 150 SPORT 149,2 cc (01/2005-12/2009) / CG 150 TITAN ES 149,2 cc (01/2004-12/2009) / CG 150 TITAN ES MIX/FLEX 149,2 cc (01/2009-12/2011)

6005-2RSH/C3GJN ROLAMENTO ESFERA BLINDAGEM SILICONE 2L

6006-2RS1 ROLAMENTO ESFERA BLINDAGEM SILICONE 2L

607-2RSH ROLAMENTO ESFERA BLINDAGEM SILICONE 2L

608-2RSH ROLAMENTO ESFERA BLINDAGEM SILICONE 2L

6201-2RSH ROLAMENTO ESFERA BLINDAGEM SILICONE 2L
DAFRA: SMART 125 124 cc (01/2008-12/2014) **HONDA:** LEAD 110 108 cc (07/2009-12/2016) / POP 100 97 cc (01/2007-12/2015)

6202-2RSH/C3GJN ROLAMENTO ESFERA BLINDAGEM SILICONE 2L

6203-2RSH ROLAMENTO ESFERA BLINDAGEM SILICONE 2L

6203-2RSH/C3GJN ROLAMENTO ESFERA BLINDAGEM SILICONE 2L

6204-2RSH ROLAMENTO ESFERA BLINDAGEM SILICONE 2L
SUZUKI: ADDRESS 100 99 cc (01/1994-12/2003) **YAMAHA:** MT-09 ABS 847 cc (01/2014) / MT-09 TRACER 847 cc (01/2016-12/2018) / MT-09 TRACER GT 847 cc (07/2019)

6205-2RSH ROLAMENTO ESFERA BLINDAGEM SILICONE 2L
DAFRA: CITY CLASS 200i 199,1 cc (10/2014-12/2020) **KAWASAKI:** ER-6 N 649 cc (01/2010-12/2017) / ER-6 N ABS 649 cc (01/2010-12/2017) / NINJA 650 649 cc (07/2012-06/2017) / NINJA 650 ABS 649 cc (07/2012-06/2017)

6206-2RS1 ROLAMENTO ESFERA BLINDAGEM SILICONE 2L
DAFRA: MAXSYM 400i 399,3 cc (01/2014)

6301-2RSH ROLAMENTO ESFERA BLINDAGEM SILICONE 2L
DAFRA: LASER 150 149 cc (01/2008-12/2010)

6301-2RSH/C3 ROLAMENTO ESFERA BLINDAGEM SILICONE 2L
DAFRA: APACHE 150 147 cc (01/2010-12/2015) **HONDA:** CBX 150 AERO 152 cc (01/1988-12/1993) / CBX 200 STRADA 196 cc (01/1993-12/2002) **SUZUKI:** EN 125 YES 125 cc (01/2004-12/2012) / EN 125 YES CARGO 125 cc (01/2010-12/2012)

6302-2RSH ROLAMENTO ESFERA BLINDAGEM SILICONE 2L
DAFRA: HORIZON 150 149 cc (10/2015-12/2021) / KANSAS 150 149 cc (01/2008-12/2015) / KANSAS 250 248 cc (01/2009-12/2010) / RIVA 150 149 cc (01/2011-12/2017) / RIVA 150 CARGO 149 cc (01/2012-12/2016)

6303-2RSH ROLAMENTO ESFERA BLINDAGEM SILICONE 2L
HONDA: CB 450 447 cc (01/1986-12/1997) / CB 450 CUSTOM 447 cc (01/1986-12/1997) / CB 450 DX 447 cc (01/1986-12/1997) / CB 450 E 447 cc (01/1986-12/1997) / CB 450 NELSON PIQUET 447 cc (01/1986-12/1997)

6308-2RS1 ROLAMENTO ESFERA BLINDAGEM SILICONE 2L



6000-2Z ROLAMENTO ESFERA BLINDAGEM ACO 2L
UNIVERSAL: MOTOS (01/1960)

6001-2Z ROLAMENTO ESFERA BLINDAGEM ACO 2L
DAFRA: APACHE 150 147 cc (01/2010-12/2015) **HONDA:** CB 250 TWISTER 249 cc (10/2015-12/2018) / CB 250 TWISTER ABS 249 cc (10/2015-12/2018) / CB 250 TWISTER ABS 249,5 cc (01/2019-12/2022) / CB 250 TWISTER CBS 249,5 cc (07/2018-12/2022)

6002-2Z ROLAMENTO ESFERA BLINDAGEM ACO 2L
DAEWOO: TICO 0.8 769 cc (01/1994-12/1995) **KIA:** BESTA 12 LUGARES 2184 cc (01/1993-12/1999) / BESTA 2.7 DIESEL 2WD 16 L 2663 cc (01/1992-07/1999) / BESTA 3.0 GS 16 LUGARES 2987 cc (02/1997-08/2004), (02/2000-08/2005)

6003-2Z/GJN ROLAMENTO ESFERA BLINDAGEM ACO 2L
YAMAHA: XT 600 E 595 cc (01/1988-12/2005) / XT 600 Z TÉNÈRE 595 cc (01/1988-12/2005)

6004-2Z ROLAMENTO ESFERA BLINDAGEM ACO 2L
YAMAHA: RD 125 124 cc (01/1982-12/1988) / RD 50 49 cc (01/1974-12/1978) / RD 75 73 cc (01/1976-12/1979) / RDZ 125 123 cc (01/1982-12/1988) / RDZ 135 132 cc (01/1987-12/2005)

6005-2Z ROLAMENTO ESFERA BLINDAGEM ACO 2L
UNIVERSAL: MOTOS (01/1960)

6006-2Z ROLAMENTO ESFERA BLINDAGEM ACO 2L
UNIVERSAL: MOTOS (01/1960)

6007-2Z ROLAMENTO ESFERA BLINDAGEM ACO 2L

CONTINUA ↗

Catálogo atualizado em 27-FEV-2026a

CONTINUAÇÃO

SKF

CORREIA TENSOR E ROLAMENTO - ROLAMENTO LINHA 6000

| | |
|---|-----------------------------------|
| 607-2Z | ROLAMENTO ESFERA BLINDAGEM ACO 2L |
| <i>UNIVERSAL: MOTOS (01/1960)</i> | |
| 608-2Z | ROLAMENTO ESFERA BLINDAGEM ACO 2L |
| <i>UNIVERSAL: MOTOS (01/1960)</i> | |
| 6200-2Z | ROLAMENTO ESFERA BLINDAGEM ACO 2L |
| 6201-2Z | ROLAMENTO ESFERA BLINDAGEM ACO 2L |
| <i>FNM: 210 CM 11050 cc (01/1974-12/1982)</i> | |
| 6202-2Z | ROLAMENTO ESFERA BLINDAGEM ACO 2L |
| 6203-2Z | ROLAMENTO ESFERA BLINDAGEM ACO 2L |
| <i>CBT: 8060 5699 cc (01/1984-12/1999) / 8240 4070 cc (01/1984-12/1999) / 8260 5801 cc (01/1984-12/1999) / 8440 3920 cc (01/1987-12/1988) / 8450 3229 cc (01/1989-12/1994)</i> | |
| 6203-2Z/C3 | ROLAMENTO ESFERA BLINDAGEM ACO 2L |
| <i>FNM: D 11000 11050 cc (01/1960-12/1977) YAMAHA: XT 600 E 595 cc (01/1988-12/2005) / XT 600 Z TÉNÈRE 595 cc (01/1988-12/1991)</i> | |
| 6204-2Z | ROLAMENTO ESFERA BLINDAGEM ACO 2L |
| <i>UNIVERSAL: MOTOS (01/1960)</i> | |
| 6205-2Z | ROLAMENTO ESFERA BLINDAGEM ACO 2L |
| <i>DAFRA: CITY CLASS 200I 199,1 cc (10/2014-12/2020)</i> | |
| 6206-2Z | ROLAMENTO ESFERA BLINDAGEM ACO 2L |
| <i>AGRALE: 4100 700 cc (01/1968-12/1994), (01/2015-01/2021) / 4100.4 700 cc (01/2001-01/2015), (01/2015-01/2021) / 4200 1272 cc (05/1979-05/1994)</i> | |
| 6207-2Z | ROLAMENTO ESFERA BLINDAGEM ACO 2L |
| 6208-2Z | ROLAMENTO ESFERA BLINDAGEM ACO 2L |
| <i>AGRALE: 4100 700 cc (01/1968-12/1994), (01/2015-01/2021) / 4100.4 700 cc (01/2001-01/2015), (01/2015-01/2021) / 4200 1272 cc (05/1979-05/1994)</i> | |
| 629-2Z | ROLAMENTO ESFERA BLINDAGEM ACO 2L |
| <i>UNIVERSAL: MOTOS (01/1960)</i> | |
| 6301-2Z | ROLAMENTO ESFERA BLINDAGEM ACO 2L |
| <i>HONDA: CG 125 ML 124 cc (01/1977-12/1982) / ML 125 124 cc (01/1978-12/1988) / TURUNA 125 124 cc (01/1979-09/1983) / XL 125 DUTY 124 cc (01/1987-12/1994) / XL 125 S 124 cc (01/1992-12/1996)</i> | |
| 6302-2Z | ROLAMENTO ESFERA BLINDAGEM ACO 2L |
| <i>YAMAHA: DT 200 195 cc (01/1991-12/1998) / DT 200 R 195 cc (01/1994-12/2000) / RD 350 R 347 cc (01/1991-12/1994) / TDM 225 223 cc (01/1997-12/2006) / XT 225 223 cc (01/1996-12/2006)</i> | |
| 6303-2Z/C3GJN | ROLAMENTO ESFERA BLINDAGEM ACO 2L |
| <i>CBT: 1020 5840 cc (01/1962-12/1968) / 1065 (01/1973-12/1978) / 1090 5840 cc (01/1967-12/1977) / 1105 (01/1974-12/1978) / 2070 3299 cc (01/1978-12/1984)</i> | |
| 6303-2Z/GJN | ROLAMENTO ESFERA BLINDAGEM ACO 2L |
| <i>CBT: 1020 5840 cc (01/1962-12/1968) / 1065 (01/1973-12/1978) / 1090 5840 cc (01/1967-12/1977) / 1105 (01/1974-12/1978) / 2070 3299 cc (01/1978-12/1984)</i> | |
| 6304-2Z | ROLAMENTO ESFERA BLINDAGEM ACO 2L |
| <i>AGRALE: 4100 700 cc (01/1968-12/1994), (01/2015-01/2021) / 4100.4 700 cc (01/2001-01/2015), (01/2015-01/2021) / 4200 1272 cc (05/1979-05/1994)</i> | |
| 6305-2Z | ROLAMENTO ESFERA BLINDAGEM ACO 2L |
| <i>LADA: NIVA 4X4 1568 cc (02/1993-12/1999)</i> | |
| 6306-2Z | ROLAMENTO ESFERA BLINDAGEM ACO 2L |
| 6307-2Z | ROLAMENTO ESFERA BLINDAGEM ACO 2L |
| <i>CBT: 8060 5699 cc (01/1984-12/1999) / 8240 4070 cc (01/1984-12/1999) / 8260 5801 cc (01/1984-12/1999) / 8440 3920 cc (01/1987-12/1988) / 8450 3229 cc (01/1989-12/1994)</i> | |
| 6308-2Z | ROLAMENTO ESFERA BLINDAGEM ACO 2L |
| <i>FNM: D 11000 11050 cc (01/1960-12/1977)</i> | |
| 6309-2Z | ROLAMENTO ESFERA BLINDAGEM ACO 2L |
| <i>UNIVERSAL: MOTOS (01/1960)</i> | |



| | |
|--|--|
| 6207/C3 | ROLAMENTO ESFERA RODA TRAS S/BLINDAGEM |
| <i>FNM: D 11000 11050 cc (01/1960-12/1977) HONDA: CBX 150 AERO 152 cc (01/1988-12/1993) / CBX 200 STRADA 196 cc (01/1993-12/2002) / CRF 230F 223 cc (01/2006-01/2021), (01/2006-12/2012)</i> | |

SKF

CORREIA TENSOR E ROLAMENTO - ROLAMENTO LINHA 6000



| | |
|-------------------|---------------------|
| 63006-2RS1 | ROLAMENTO SEMI EIXO |
|-------------------|---------------------|



| | |
|---------------|------------------------------|
| 6304C3 | ROLAMENTO ESFERA S/BLINDAGEM |
|---------------|------------------------------|

| | |
|--|------------------------------|
| 6306/C3 | ROLAMENTO ESFERA S/BLINDAGEM |
| <i>CBT: 1000 3299 cc (01/1970-12/1977) / 1020 5840 cc (01/1962-12/1968) / 1065 (01/1973-12/1978) / 1090 5840 cc (01/1967-12/1977) / 1105 (01/1974-12/1978)</i> | |

SNAP-ON

QUÍMICO - COLA TRAVA

CAR8020

COLA TRAVA PEÇA LISA ALTO TORQ VERDE 10G

UNIVERSAL: MOTOS (01/1960)



Unidade: FR

CAR8030

TRAVA ROSCA MEDIO TORQUE AZUL 10G

UNIVERSAL: MOTOS (01/1960)



Unidade: FR

CAR8040

TRAVA ROSCA ALTO TORQUE VERMELHO 10G

UNIVERSAL: MOTOS (01/1960)



Unidade: FR

SNAP-ON

QUÍMICO - DESCARBONIZANTE

CAR80

DESCARBONIZANTE 300ML

UNIVERSAL: MOTOS (01/1960)



Unidade: FR

SNAP-ON

QUÍMICO - LIMPA CARTER

CARFLUSH

LIMPA CARTER / REMOVEDOR DE BORRA 400ML

UNIVERSAL: MOTOS (01/1960)



Unidade: FR

QUÍMICO - DESENGRIPANTE/ANTIFERRUGEM

CAR80ANTICHIO

SILENCIADOR FREIO ANTI-CHIO/RUIDO SPRAY

UNIVERSAL: MOTOS (01/1960)



Unidade: PC

QUÍMICO - LIMPA CONTATO

CARCONTATO

LIMPA CONTATO ELETRICO 300ML

UNIVERSAL: MOTOS (01/1960)



Unidade: FR

CAR80DESENGRA

DESENGRAXANTE SPRAY 320ML



Unidade: PC

QUÍMICO - REPARADOR DE PNEUS

CAR80REPNEUS

REPARADOR DE PNEUS 300ML



Unidade: FR

CARLUB

ANTIFERRUGEM DESENGRIPANTE 300ML

UNIVERSAL: MOTOS (01/1960)



Unidade: FR

QUÍMICO - SILICONE COLA

CAR8004

SILICONE DE ALTA TEMPERATURA BRANCA 100G



Unidade: FR

QUÍMICO - GRAFITE SPRAY

CAR80GRAFITE

GRAFITE SPRAY 300ML

UNIVERSAL: MOTOS (01/1960)



Unidade: FR

CAR8098BLACK

SILICONE DE ALTA TEMPERATURA PRETA 85G



Unidade: FR

QUÍMICO - GRAXA SPRAY

CAR80GRAXA

GRAXA BRANCA DE LITIO SPRAY 300ML

UNIVERSAL: MOTOS (01/1960)



Unidade: FR

CAR8099GREY

SILICONE ALTA TEMPERATURA CINZA 85G



Unidade: FR



SNAP-ON

QUÍMICO - SILICONE COLA

CAR80ARED

SILICONE ACETICO ALTA TEMP VERMELHO 50G



Unidade: FR

CAR80SILMULTI

SILICONE INCOLOR ACETICO 50 GRAMAS

UNIVERSAL: MOTOS (01/1960)



Unidade: FR

QUÍMICO - SILICONE SPRAY

CAR80SILSPRLA

SILICONE SPRAY LAVANDA 300ML



Unidade: FR

QUÍMICO - VASELINA SPRAY

CAR80VASELINA

VASELINA SPRAY 300ML

UNIVERSAL: MOTOS (01/1960)



Unidade: FR

STARPLAST

ACESSÓRIO - CAPACETE



C170173500256 CAPACETE LEV CLASSIC PRETO 56 (ABERTO)

C170173500258 CAPACETE LEV CLASSIC PRETO 58 (ABERTO)

C170173500260 CAPACETE LEV CLASSIC PRETO 60 (ABERTO)

C170173500261 CAPACETE LEV CLASSIC PRETO 61 (ABERTO)

STARPLAST

ACESSÓRIO - CAPACETE



C170173600256 CAPACETE FORT CLASSIC PRETO 56 (FECHADO)

C170173600258 CAPACETE FORT CLASSIC PRETO 58 (FECHADO)

C170173600260 CAPACETE FORT CLASSIC PRETO 60 (FECHADO)



C170173600261 CAPACETE FORT CLASSIC PRETO 61 (FECHADO)

ACESSORIO MOTO - VISEIRA MOTO

A17515730ZZ54

VISEIRA CRISTAL ONE LEV F17



imagem indisponível

A17517360ZZ54

VISEIRA CRISTAL ONE FORT F8



imagem indisponível

REPARO E MOLA MOTO - KIT REPARO DE MOTO

A17577350ZZ54

MECANISMO VISEIRA ONE LEV F17



imagem indisponível

A17577360ZZ54

MECANISMO VISEIRA ONE FORT F8



imagem indisponível

TEC-FIL

FILTRO - FILTRO DE AR DE MOTOR

ARM402/1

FILTRO AR MOTOR - ARM4021 - TECFIL

HONDA: BIZ C100 (1998)




Unidade: PC

ARM403/1

FILTRO AR MOTOR

YAMAHA: FAZER YS 250 (2016-2017) / XTZ 250 (2007), (2014)



Unidade: PC

ARM404/1

FILTRO AR MOTOR - ARM4041 - TECFIL

YAMAHA: FAZER 250 (2018)




Unidade: PC

ARM408/1

FILTRO AR MOTOR - ARM4081 - TECFIL

SHINERAY: XY Q 50CC (2015)



Unidade: PC

ARM409/1

FILTRO AR MOTOR

HONDA: CBX 150 AERO (1988-1993) / CBX 200 STRADA (1993-2002) / CBX STRADA 250 (1993-2002)




Unidade: PC

ARM411/1

FILTRO AR MOTOR - ARM4111 - TECFIL

SHINERAY: XY Q 50CC (2015)



Unidade: PC

ARM429/1

FILTRO AR MOTOR - ARM4291 - TECFIL

HONDA: LEAD 100 (2009)



Unidade: PC

TEC-FIL

FILTRO - FILTRO DE AR DE MOTOR

ARM436/1

FILTRO AR MOTOR - ARM4361 - TECFIL

HONDA: CB 300R (2009)



Unidade: PC

ARM437/1

FILTRO AR MOTOR - ARM4371 - TECFIL

HONDA: BIZ 100 (2012)



Unidade: PC

ARM438/1

FILTRO AR MOTOR - ARM4381 - TECFIL

HONDA: CB 500 CC (1997-2005)



Unidade: PC

ARM439/1

FILTRO AR MOTOR - ARM4391 - TECFIL

HONDA: NX 150 (1989-1994)




Unidade: PC

ARM441/1

FILTRO AR MOTOR - ARM4411 - TECFIL

HONDA: XRE 300 (2010)




Unidade: PC

ARM443/1

FILTRO AR MOTOR

HONDA: CG 125 CARGO (2000) / CG 125 FAN (2000) / CG 125 TITAN (2000)



Unidade: PC

ARM444/1

FILTRO AR - ARM4441 - TECFIL

HONDA: CBX 250 TWISTER (2001-2009)



Unidade: PC



TEC-FIL

FILTRO - FILTRO DE AR DE MOTOR

ARM445/1

FILTRO AR MOTOR



YAMAHA: FACTOR YBR 125 (2008) / YBR 125E (2000)

Unidade: PC

ARM445/2

FILTRO AR MOTOR C/TELA



YAMAHA: YBR 125E (2000-2008) / YBR FACTOR 125 (2008)

Unidade: PC

ARM446/1

FILTRO AR MOTOR



HONDA: CG 125 FAN (2008) / CG 150 (2008) / NXR 125 BROS ES / ESD / KS (2003-2009) / NXR 125 BROS ES / KS (2003-2005) / NXR 160 (2015)

Unidade: PC

ARM447/1

FILTRO AR - ARM4471 - TECFIL



HONDA: CG 150 SPORT / TITAN (2004)

Unidade: PC

ARM448/1

FILTRO AR - ARM4481 - TECFIL




HONDA: XR 250 TORNADO (2001-2008)

Unidade: PC

ARM449/1

FILTRO AR - ARM4491 - TECFIL



HONDA: BIZ 125 ES / KS (2006-2010)

Unidade: PC

ARM451/1

FILTRO AR MOTOR



HONDA: CG 125 (2014) / CG 150 (2014) / CG 160 (2016) / CG FAN 160 (2016) / CG START 160 (2016)


Unidade: PC

TEC-FIL

FILTRO - FILTRO DE AR DE MOTOR

ARM460/1

FILTRO AR MOTOR - ARM4601 - TECFIL




HONDA: PCX 150 (2013)

Unidade: PC

ARM471/1

FILTRO AR MOTOR - ARM4711 - TECFIL




HONDA: BIZ 125 ES / KS (2011)

Unidade: PC

ARM499/1

FILTRO AR MOTOR



YAMAHA: FAZER 150 (2013) / XTZ CROSSER 150 (2013) / YBR 150 (2013)

Unidade: PC

FILTRO - FILTRO DE COMBUSTÍVEL

GI75

FILTRO COMBUSTIVEL - GI75 - TECFIL



HONDA: CG 150 (2009-2010)

Unidade: PC

GI76

FILTRO COMBUSTIVEL



HONDA: CB 300R (2013-2016) / CBX 250 TWISTER (2016) / XRE 300 (2013-2016)

Unidade: PC

GI77

FILTRO COMBUSTIVEL



YAMAHA: FAZER 150 (2013) / FAZER YS (2012) / XTZ CROSSER 150 (2013) / XTZ X 250 (2010-2012) / YBR 150 (2013)

Unidade: PC

GI79

FILTRO COMBUSTIVEL



HONDA: NXR 150 BROS (2009-2011) / XRE 300 (2010)

Unidade: PC

TEC-FIL

FILTRO - FILTRO DE COMBUSTÍVEL

GI80

FILTRO COMBUSTIVEL



HONDA: CG 125 FAN (2011) / NXR 150 BROS (2011)

Unidade: PC

GU86/1

FILTRO COMBUSTIVEL



DAFRA: CITYCOM CLASS 200i (2014) / HORIZON 250 (2013) / ROADWIN 250R (2011)

Unidade: PC

GU87

FILTRO COMBUSTIVEL



HARLEY DAVIDSON: FXDS DYNA 1500 CC (1999-2000) / FXSTD SOFTAIL DEUCE 1500 CC (2000-2005) **HONDA:** CB 1 400F (1989-1992) / CB 1100 FX ELEVEN (1999) / CB 1100R (1982-1985)

Unidade: PC

FILTRO - FILTRO DE ÓLEO

PL153

FILTRO OLEO REFIL



HONDA: 350 FOURTRAX FM / TM QUADRICICLO (2004) / CB 300R (2009) / CBX 250 TWISTER (2001-2009) / QUADRICICLO 400 EX FOUR TRAX (1999) / QUADRICICLO 400 EX SPORTRAX (2000-2003)

Unidade: PC

PL241

FILTRO OLEO REFIL



YAMAHA: CRYPTON (2010) / FAZER 250 (2007) / XTZ 250 (2007) / XTZ 250 LANDER (2007) / XTZ 250 TENERE (2010)

Unidade: PC

PL247

FILTRO OLEO REFIL



SUNDOWN: VBLADE 250 (2005-2008) **YAMAHA:** MT03 (2006-2011) / TDM 850 (1991-2001) / TDM 900 (2002-2010) / TT 250R (1980-1982)

Unidade: PC

PL249

FILTRO OLEO REFIL



YAMAHA: FAZER 150 (2013) / FAZER YS 150 (2014) / XTZ CROSSER 150 (2013) / YBR 150 (2013) / YBR FACTOR 125i (2017)

Unidade: PC

TEC-FIL

FILTRO - FILTRO DE ÓLEO

PSL637

FILTRO OLEO



HARLEY DAVIDSON: FLD SWITCHBACK (2012-2016) / FLDE DELUXE (2018) / FLFB FAT BOY (2018) / FLHC HERITAGE CLASSIC (2018) / FLHP ROAD KING POLICE (2009)

Unidade: PC

PSL638

FILTRO OLEO



DAFRA: SPEED FOUR 596 (2005-2006) **HONDA:** CB 1 400F (1989-1992) / CB 1100 (2013) / CB 1100 FX-ELEVEN (1999) / CB 1100R (1982-1985)

Unidade: PC

PSL639

FILTRO OLEO



SUZUKI: BOULEVARD C50 / C90 (2005-2018) / BOULEVARD M109R (2006-2018) / BOULEVARD M800 (2005-2014) / BOULEVARD S50 (2005-2009) / BOULEVARD S83 (2005-2010)

Unidade: PC

TIRRENO

ACESSÓRIO - ADITIVO DE RADIADOR



FLUDS318FU1

ADITIVO RADIADOR AMARELO P/USO P/MOTO

QUÍMICO - ADITIVO DE COMBUSTÍVEL

FLUDS186DC1

ADITIVO COMB CARBOMOVE FLEX T9 250ML



UNIVERSAL: MOTOS (01/1960)

Unidade: FR

FLUDS277DC1

ADITIVO COMB GAS CARBOMOVE T10 250ML



UNIVERSAL: MOTOS (01/1960)

Unidade: FR



TIRRENO

QUÍMICO - ADITIVO DE RADIADOR

FLUDS227FU1 ADITIVO RADIADOR P/USO HIBRIDO ROSA 1L



Unidade: LT

FLUDS271FU1 ADITIVO RADIADOR CONCENTRAD ASIA AZUL 1L



Unidade: FR

FLUDS272FU1 ADITIVO RADIADOR P/USO ASIA AZUL 1L



Unidade: FR

FLUDS279FU1 ADITIVO RADIADOR CONCENTRADO ROSA 1L



Unidade: LT

FLUDS280FU3 ADITIVO RADIADOR GLOBAL P/USO ROSA 1L



Unidade: LT

FLUDS296FU1 ADITIVO RADIADOR P/USO LARANJA 1L



Unidade: LT

FLUDS301FU1 ADITIVO RADIADOR CONCENT HIBRIDO ROSA/LILAS 1L



Unidade: LT

TIRRENO

QUÍMICO - ADITIVO DE RADIADOR

FLUDS302FU1 ADITIVO RADIADOR CONCENTRADO VERDE 1L



Unidade: LT

FLUDS303FU1 ADITIVO RADIADOR CONCENTRADO LARANJA 1L



Unidade: LT

FLUDS308FU1 ADITIVO RADIADOR P/USO VERDE 1L



Unidade: LT

QUÍMICO - AGUA DESMINERALIZADA

FLUDS247FU2 AGUA DESMINERALIZADA 1L



Unidade: LT

QUÍMICO - DESCARBONIZANTE

REVDS585 DESCARBONIZANTE POWER CLEAN 1001+ 400ML



UNIVERSAL: MOTOS (01/1960)

Unidade: FR

QUÍMICO - LIMPA RADIADOR

FLUDS357SO1 LIMPA RADIADOR ACTION FLUSH 500ML



Unidade: FR

TIRRENO

QUÍMICO - LUBRIFICANTE DE CORRENTE

FLUDS078DU1

LUBRIFICANTE CORRENTE CHAIN LUBE 200ML

UNIVERSAL: MOTOS (01/1960)



Unidade: FR

QUÍMICO - ÓLEO DE FREIO

FLUDS211CE1

OLEO FLUIDO FREIO DOT4 100ML



Unidade: FR

FLUDS211SO2

OLEO FLUIDO FREIO DOT4 500ML



Unidade: FR

FLUDS287SO1

OLEO FLUIDO FREIO DOT5.1 500ML



Unidade: FR

FLUDS293SO1

OLEO FLUIDO FREIO DOT4 LV CLASSE 6 500ML



Unidade: FR

VARGA

QUÍMICO - ÓLEO DE FREIO

RCLF00021

OLEO FLUIDO FREIO DOT3 500ML

UNIVERSAL: MOTOS (01/1960)



Unidade: FR

VARGA

QUÍMICO - ÓLEO DE FREIO

RCLF00054

OLEO FLUIDO FREIO DOT4 500ML

UNIVERSAL: MOTOS (01/1960)



Unidade: FR

RCLF00310

OLEO FLUIDO FREIO DOT5 500 ML



Unidade: FR

VEDAMOTORS

ANEL O'RING - ANEL O'RING

M751000300004

ANEL ACIONADOR EMBREAGEM 3,00 X 1,00

HONDA: CG 125 (1985-1989) / CG 125 ALCOOL (1985-1985) / CG 125 CARGO (1988-2004) / CG 125 FAN (2005-2008) / CG 125 TITAN (1995-1999)



Unidade: PC

M751501050074

ANEL GUIA VALVULA 10,50 X 1,50

HONDA: CB 400 (1980) / CB 450 (1987-1994) / CBR 450 (1985) / CBX 200 STRADA (1992-2003) / CG 125 (1976-1989)



Unidade: PC

M752501700004

ANEL BRACO OSCILANTE 17,00 X 2,50

HONDA: CB 450 (1987-1994) / CBR 450 (1985) / CG 125 (1976-1989) / CG 125 ALCOOL (1976-1985) / CG 125 CARGO (1988-2004)



Unidade: PC

M752603162004

ANEL TAMPA REGULAGEM VALVULA 40,95X2,62

HONDA: BIZ 125 (2006-2010) / BIZ 125 ES (2006) / BIZ 125 EX (2011) / BIZ 125 KS (2006)



Unidade: PC



VEDAMOTORS

ANEL O'RING - ANEL O'RING

M753001800004

ANEL VARETA OLEO 18,00 X 3,00



HONDA: BIZ 125 (2006-2007) / BIZ 125 ES (2006-2008) / BIZ 125 KS (2006-2007) / BIZ C 100 ES (1998-2005) / BIZ C 100 KS (1998-2005)

Unidade: PC

M753003100004

ANEL TAMPA REGULAGEM VALVULA 31,0 X 3,0



HONDA: BIZ C 100 ES (1998-2005) / BIZ C 100 KS (1998-2005) / DREAM C 100 (1992-1998)

Unidade: PC

M753003340004

ANEL COLETOR ADMISSAO 33,50 X 3,00



HONDA: CB 500 (1997-2005) / CB 500 F (2014) / CB 500 R (2014) / CB 500 X (2014) / CB 600 F HORNET (2004-2007)

Unidade: PC

M753003500004

ANEL PENEIRA BUJAO OLEO 35,00 X 3,00



HONDA: CBX 150 (1989-1994) / CBX 200 STRADA (1992-2003) / CG 125 (1976-1989) / CG 125 ALCOOL (1976-1985) / CG 125 CARGO (1988-2004)

Unidade: PC

M753504178004

ANEL TAMPA REGULAGEM VALVULA 44,45X3,53



YAMAHA: YBR 125 E (2000-2008) / YBR 125 ED (2001-2008) / YBR 125 FACTOR E (2009-2016) / YBR 125 FACTOR ED (2009-2015) / YBR 125 FACTOR ED BLACK EDITION (2011-2014)

Unidade: PC

ELÉTRICA - CDI

5010566

CDI MODULO IGNICAO PERFORMANCE



HONDA: CRF 230 F (2007-2015)

Unidade: PC

5010577

CDI MODULO IGNICAO PERFORMANCE



HONDA: CBX 250 TWISTER (2001-2008)

Unidade: PC

VEDAMOTORS

ELÉTRICA - CDI

5010590

CDI MODULO IGNICAO PERFORMANCE



HONDA: NXR 150 BROS ES (2006-2008) / NXR 150 BROS ES OHC (2003-2005) / NXR 150 BROS ESD (2006-2008) / NXR 150 BROS ESD OHC (2003-2005) / NXR 150 BROS KS (2006-2008)

Unidade: PC

5010592

CDI MODULO IGNICAO PERFORMANCE



HONDA: CG 150 SPORT (2005-2008)

Unidade: PC

5010594

CDI MODULO IGNICAO PERFORMANCE



HONDA: CG 150 SPORT (2005-2008)

Unidade: PC

5010598

CDI MODULO IGNICAO PERFORMANCE



HONDA: CG 150 JOB (2004-2008) / CG 150 TITAN ES (2004-2008) / CG 150 TITAN ESD (2004-2008) / CG 150 TITAN KS (2004-2008)

Unidade: PC

5010599

CDI MODULO IGNICAO PERFORMANCE



HONDA: CG 150 JOB (2004-2008) / CG 150 TITAN ES (2004-2008) / CG 150 TITAN ESD (2004-2008) / CG 150 TITAN KS (2004-2008)

Unidade: PC

ELÉTRICA - CHICOTE

5014116

CHICOTE PRINCIPAL



HONDA: CG 125 FAN (2005-2008)

Unidade: PC

5014119

CHICOTE PRINCIPAL




HONDA: CG 150 TITAN KS (2004-2008)

Unidade: PC


VEDAMOTORS
ELÉTRICA - CHICOTE

5014121 CHICOTE PRINCIPAL
HONDA: CG 150 TITAN ES (2004-2008) / CG 150 TITAN ESD (2004-2008)




Unidade: PC

5014130 CHICOTE PRINCIPAL
HONDA: NXR 150 BROS ESD (2003-2004)




Unidade: PC

5014133 CHICOTE PRINCIPAL
HONDA: NXR 150 BROS ESD (2006-2008)




Unidade: PC

5014134 CHICOTE PRINCIPAL
HONDA: NXR 150 BROS KS (2006-2008)



Unidade: PC

5014143 CHICOTE PRINCIPAL
HONDA: CG 150 TITAN ES MIX (2010-2010) / CG 150 TITAN EX MIX (2010-2010)



Unidade: PC

5014184 CHICOTE PRINCIPAL
YAMAHA: YBR 125 E (2002-2005) / YBR 125 ED (2002-2005)



Unidade: PC


5014186 CHICOTE PRINCIPAL
YAMAHA: YBR 125 K (2002-2005)



Unidade: PC


VEDAMOTORS
ELÉTRICA - CHICOTE

5014187 CHICOTE PRINCIPAL
YAMAHA: YBR 125 K (2006-2008)



Unidade: PC

5014188 CHICOTE PRINCIPAL
YAMAHA: YBR 125 FACTOR E (2009-2010) / YBR 125 FACTOR ED (2009-2010)



Unidade: PC

ELÉTRICA - ESTATOR DE VOLANTE

5017315 ESTATOR VOLANTE
HONDA: BIZ C 100 ES (2012-2015) / BIZ C 100 KS (2012-2015)



Unidade: PC

5017320 ESTATOR VOLANTE
HONDA: CG 150 JOB (2004-2008) / CG 150 SPORT (2005-2008) / CG 150 TITAN ES (2004-2008) / CG 150 TITAN ESD (2004-2008) / CG 150 TITAN KS (2004-2008)



Unidade: PC

5017322 ESTATOR VOLANTE
HONDA: BIZ 125 (2006-2008) / BIZ 125 ES (2006-2008) / BIZ 125 KS (2006-2008)




Unidade: PC

5017333 ESTATOR VOLANTE
HONDA: BIZ 125 (2009-2010) / BIZ 125 ES (2009-2010) / BIZ 125 KS (2009-2010)



Unidade: PC

5017357 ESTATOR VOLANTE
HONDA: BIZ 110 I (2016-2018)



Unidade: PC

Catálogo atualizado em 27-FEV-2026a



VEDAMOTORS

ELÉTRICA - ESTATOR DE VOLANTE

5017358

ESTATOR VOLANTE



HONDA: CG 150 FAN ESDI FLEX (2014-2015) / CG 150 FAN ESI FLEX (2014-2015) / CG 150 START FLEXONE (2015-2015) / CG 150 TITAN ESD (2014-2015) / CG 150 TITAN EX FLEX (2014-2015)

Unidade: PC

5017359

ESTATOR VOLANTE



HONDA: BIZ 125 ES (2011-2015) / BIZ 125 EX (2011-2015) / BIZ 125 KS (2011-2015)

Unidade: PC

5017366

ESTATOR VOLANTE



HONDA: CG 160 START (2016-2020) / NXR 160 BROS ES (2016-2017)

Unidade: PC

ELÉTRICA - MOTOR DE PARTIDA

5020001

MOTOR PARTIDA



HONDA: CG 125 CARGO ES (2009-2012) / CG 125 FAN ES (2009-2015) / CG 125 FAN ESD (2014-2015) / CG 150 FAN ESDI FLEX (2011-2015) / CG 150 FAN ESI FLEX (2011-2013)

Unidade: PC

5020002

MOTOR PARTIDA



DAFRA: SPEED 150 (2008-2014) **HONDA:** CG 125 TITAN ES (2000-2004) / CG 125 TITAN KSE (2002-2004) **SHINERAY:** XY 150 MAX **SUNDOWN:** HUNTER 125 (2004-2009)

Unidade: PC

5020026

MOTOR PARTIDA



HONDA: BIZ 125 ES (2011-2015) / BIZ 125 EX (2011-2015)

Unidade: PC

VEDAMOTORS

ELÉTRICA - PORTA ESCOVA

5017401

SUPOORTE E ESCOVAS



HONDA: CBX 200 STRADA (1992-2003) / CBX 250 TWISTER (2001-2008) / CBX CRF 230 F (2007-2007) / CG 125 TITAN ES (2000-2004) / CG 125 TITAN KSE (2002-2004)

Unidade: PC

5017402

SUPOORTE E ESCOVAS



HONDA: CG 125 CARGO ES (2009-2012) / CG 125 FAN ES (2009-2015) / CG 125 FAN ESD (2014-2015) / CG 150 FAN ESDI FLEX (2011-2015) / CG 150 FAN ESI FLEX (2011-2013)

Unidade: PC

5017405

SUPOORTE E ESCOVAS (KIT C/ ANEIS)



HONDA: CG 125 CARGO ES (2009-2012) / CG 125 FAN ES (2009-2015) / CG 125 FAN ESD (2014-2015) / CG 150 FAN ESDI FLEX (2011-2015) / CG 150 FAN ESI FLEX (2011-2013)

Unidade: KT

5017409

SUPOORTE E ESCOVAS (KIT C/ ANEIS)



HONDA: BIZ C 100 ES (1998-2005) / BIZ C 100 KS (1998-2015)

Unidade: KT

5017411

SUPOORTE E ESCOVAS (COMPLETO)



HONDA: BIZ 125 (2006-2010) / BIZ 125 ES (2006-2010)

Unidade: PC

ELÉTRICA - RELÉ

5017511

RELE PISCA



DAFRA: LASER 150 (2008-2010) / SPEED 150 (2008-2015) / SUPER 100 (2008-2014) **HONDA:** BIZ 110 I (2016-2017) / BIZ 125 (2009-2010)

Unidade: PC

5017521

RELE PARTIDA



HONDA: CBX 200 STRADA (1992-2003) / NX 200 (1994-2001) / XR 200 R (1994-2002) **YAMAHA:** YS 150 FAZER (2014-2015)

Unidade: PC

VEDAMOTORS

ELÉTRICA - RELÉ

5017524

RELE PARTIDA



HONDA: CBX 250 TWISTER (2001-2008) / XR 250 TORNADO (2001-2008) **YAMAHA:** XTZ 150 CROSSER (2014) / YBR 125 I FACTOR ED (2017-2019) / YBR 125 I FACTOR FLEX (2017-2019)

Unidade: PC

5017529

RELE PARTIDA



HONDA: BIZ 125 (2009-2010) / BIZ 125 ES (2009-2010) / CG 125 CARGO ES (2009-2012) / CG 125 FAN ES (2009-2015) / CG 125 FAN ESD (2014-2015)

Unidade: PC

5017572

RELE PISCA



YAMAHA: XR 200 R (1994-2002) / XT 660 R (2005-2018) / XTZ 125 E (2003-2016) / XTZ 125 K (2003-2014) / XTZ 125 XE (2008-2016)

Unidade: PC

5017581

RELE PARTIDA



HONDA: CB 250 F TWISTER (2016) / CB 300 R (2009-2015)

Unidade: PC

FILTRO - FILTRO DE AR DE MOTOR

S4V0210200046

FILTRO AR MOTOR



HONDA: CG 150 JOB (2004-2008) / CG 150 SPORT (2005-2008) / CG 150 TITAN ES (2004-2008) / CG 150 TITAN ESD (2004-2008) / CG 150 TITAN KS (2004-2008)

Unidade: PC

S4V0210200047

FILTRO AR MOTOR




HONDA: CBX 250 TWISTER (2001-2008)

Unidade: PC

S4V0210200051

FILTRO AR MOTOR



HONDA: BIZ 125 (2006-2010) / BIZ 125 ES (2006-2010) / BIZ 125 KS (2006-2010)

Unidade: PC

VEDAMOTORS

FILTRO - FILTRO DE AR DE MOTOR

S4V0210200053

FILTRO AR MOTOR



HONDA: CG 125 CARGO (2000-2004) / CG 125 FAN (2005-2008) / CG 125 TITAN ES (2000-2004) / CG 125 TITAN KS (2000-2004) / CG 125 TITAN KSE (2002-2004)

Unidade: PC

S4V0210200054

FILTRO AR MOTOR



HONDA: CG 125 CARGO ES (2009-2012) / CG 125 CARGO KS (2009-2012) / CG 125 FAN ES (2009-2012) / CG 125 FAN KS (2009-2012) / CG 150 FAN ESDI FLEX (2011-2013)

Unidade: PC

S4V0210200062

FILTRO AR MOTOR



HONDA: XRE 300 (2010)

Unidade: PC

S4V0210200063

FILTRO AR MOTOR



HONDA: CB 300 R (2009-2015)

Unidade: PC

S4V0210200077

FILTRO AR MOTOR



HONDA: BIZ 110 I (2016) / BIZ 125 ES (2011) / BIZ 125 EX (2011) / BIZ 125 KS (2011)

Unidade: PC

S4V0210200089

FILTRO AR MOTOR




HONDA: CG 125 FAN ES (2014-2015) / CG 125 FAN ESD (2014-2015) / CG 125 FAN KS (2014-2015) / CG 125 I CARGO KS (2016-2016) / CG 125 I FAN KS (2016-2018)

Unidade: PC

S4V0210200094

FILTRO AR MOTOR



HONDA: CB 250 F TWISTER (2016)

Unidade: PC



VEDAMOTORS

FILTRO - FILTRO DE AR DE MOTOR

S4V0210200120

FILTRO AR MOTOR

HONDA: ELITE 125 (2019)




Unidade: PC

S4V0485200039

FILTRO AR MOTOR

YAMAHA: FAZER YS 250 (2005-2015) / XTZ 250 LANDER (2007-2015)




Unidade: PC

S4V0485200053

FILTRO AR MOTOR

YAMAHA: FAZER YS 150 (2014) / XTZ 150 CROSSER (2014) / YBR FACTOR 125 I (2016)



Unidade: PC

S4V0485200058

FILTRO AR MOTOR

YAMAHA: FAZER YS 250 (2016-2017) / XTZ 250 LANDER (2016) / XTZ 250 Z TENERE (2016)



Unidade: PC

FILTRO - FILTRO DE COMBUSTÍVEL

S410210202002P

FILTRO COMBUSTIVEL BICO FINO

HONDA: BIZ 125 ES (2011) / BIZ 125 EX (2011) / BIZ 125 KS (2011) / CG 150 FAN ESDI FLEX (2011-2015) / CG 150 FAN ESI FLEX (2011-2013)



Unidade: PC

S410210202003

FILTRO COMBUSTIVEL

HONDA: CG 125 (1976-1989) / CG 125 ALCOOL (1976-1985) / CG 125 CARGO (1988-2004) / CG 125 CARGO ES (2009-2012) / CG 125 CARGO KS (2009-2012)



Unidade: PC

S410210202003P

FILTRO COMBUSTIVEL

HONDA: CG 125 (1976-1989) / CG 125 ALCOOL (1976-1985) / CG 125 CARGO (1988-2004) / CG 125 CARGO ES (2009-2012) / CG 125 CARGO KS (2009-2012)



Unidade: PC

VEDAMOTORS

FILTRO - FILTRO DE ÓLEO

FFP004

FILTRO OLEO

HONDA: CB 1000 R (2008-2019) / CB 1300 (2003-2010) / CB 500 (1997-2005), (2013) / CB 500 F (2014)



Unidade: PC

FVC003

FILTRO OLEO REFIL

DAFRA: APACHE 150 (2010-2014) **KASINSKI:** COMET 250 (2005) / CRUISE 125 (1994-1996) / FURIA 250 (2003) / GF 125 (1997-2005)



Unidade: PC

FVC014

FILTRO OLEO REFIL

SUNDOWN: VBLADE 250 (2006-2008) **YAMAHA:** QUADRICICLO YFM 600 GRIZZLY (1998-2001) / QUADRICICLO YFM 700 RAPTOR (2006-2020) / TDM 850 (1991-2001) / TDM 900 (2002-2010)



Unidade: PC

FVC015

FILTRO OLEO REFIL

YAMAHA: CRYPTON T 115 (2010-2016) / FAZER YS 250 (2005) / XMAX 125 (2006-2018) / XTZ 250 LANDER (2007) / XTZ 250 Z TENERE (2011)




Unidade: PC

FVC022

FILTRO OLEO REFIL

HONDA: CB 250 F TWISTER (2016) / CB 300 R (2009-2015) / CBR 250 EXPO / CBX 250 TWISTER (2001-2008) / CRF 250 F (2019)



Unidade: PC

FVC041

FILTRO OLEO REFIL

YAMAHA: FAZER FZ 16 / FAZER FZ 2.0 / FAZER YS 150 (2014) / FAZER Z 16 V.2 / XTZ 150 CROSSER (2014)



Unidade: PC

VEDAMOTORS

FREIO E RODA - CINTA DE ARO



VE99063001070 CINTA ARO 18"
UNIVERSAL: MOTOS (01/1960)

INJEÇÃO / COMBUSTÍVEL - BOMBA DE COMBUSTÍVEL ÉLETRICA

5030002

BOMBA COMBUSTIVEL ELETRICA C/MODULO



HONDA: NXR 150 BROS ES (2009-2009) / NXR 150 BROS ESD (2009-2009) / NXR 150 BROS KS (2009-2009) / XRE 300 (2010-2012)

Unidade: PC

5030003

BOMBA COMBUSTIVEL ELETRICA C/MODULO



HONDA: CG 150 CARGO ESDI GASOLINA (2009-2010) / CG 150 FAN ESI FLEX (COMPATIVEL) (2010-2010) / CG 150 FAN ESI GASOLINA (2010)

Unidade: PC

5030004

BOMBA COMBUSTIVEL ELETRICA C/MODULO



HONDA: NXR 150 BROS ES MIX (2009-2010) / NXR 150 BROS ESD MIX (2009-2010) / NXR 150 BROS KS MIX (2009-2010)

Unidade: PC

5030008

BOMBA COMBUSTIVEL ELETRICA C/MODULO



HONDA: CG 150 FAN ESDI FLEX (2014-2015) / CG 150 FAN ESI FLEX (2014-2015) / CG 150 START FLEXONE (2014-2015) / CG 150 TITAN ESD (2014-2015) / CG 150 TITAN ESD CARGO FLEX (2014-2015)

Unidade: PC

5030010

BOMBA COMBUSTIVEL ELETRICA C/MODULO



HONDA: CG 150 FAN ESDI FLEX (2012-2013) / CG 150 FAN ESI FLEX (2012-2013) / CG 150 TITAN ES MIX (2012-2013) / CG 150 TITAN ESD MIX (2012-2013) / CG 150 TITAN EX MIX (2011-2013)

Unidade: PC

VEDAMOTORS

INJEÇÃO / COMBUSTÍVEL - BOMBA DE COMBUSTÍVEL ÉLETRICA

5030011

BOMBA COMBUSTIVEL ELETRICA C/MODULO



HONDA: CG 150 FAN ESDI FLEX (2010-2011) / CG 150 FAN ESI FLEX (2010-2011) / CG 150 TITAN ES MIX (2009-2010) / CG 150 TITAN ESD MIX (2009-2010) / CG 150 TITAN EX MIX (2009-2010)

Unidade: PC

5030012

BOMBA COMBUSTIVEL ELETRICA C/MODULO



HONDA: CG 150 TITAN ES (2009-2009) / CG 150 TITAN ESD (2009-2009) / CG 150 TITAN KS (2009-2009)

Unidade: PC

5030014

BOMBA COMBUSTIVEL ELETRICA C/MODULO



HONDA: CG 160 (2016-2021) / CG 160 CARGO (2016-2021)

Unidade: PC

5035002

BOMBA COMBUSTIVEL ELETREFIL



HONDA: CG 150 FAN ESI FLEX (2010-2010)

Unidade: PC

5035005

BOMBA COMBUSTIVEL ELETREFIL C/FILTRO



HONDA: CG 150 FAN ESDI FLEX (2010-2011) / CG 150 FAN ESI FLEX (2010-2011) / CG 150 TITAN ES (2009-2010) / CG 150 TITAN ESD (2009-2010) / CG 150 TITAN EX FLEX (2009-2010)

Unidade: PC

5035007

BOMBA COMBUSTIVEL REFIL



HONDA: BIZ 110 I (2016-2021) / POP 110 I (2016-2021)

Unidade: PC

5035008

BOMBA COMBUSTIVEL ELETREFIL



HONDA: CG 150 CARGO ESDI (2014-2015) / CG 150 FAN ESDI FLEX (2014-2015) / CG 150 START FLEXONE (2014-2015) / CG 150 TITAN EX FLEX (2014-2015) / CG 160 CARGO (2016-2021)

Unidade: PC



VEDAMOTORS

JUNTA - ANÉL DE ESCAPAMENTO

S4V0210012061

ANEL ESCAPE ESPIRAL 37 X 45 X 4



HONDA: CB 300 R (2009-2015) / CBX 250 TWISTER (2001-2008) / CRF 250 F (2019) / XR 250 TORNADO (2001-2008) / XRE 300 (2010)

Unidade: PC

VE05009000108

ANEL ESCAPE CHATO 26 X 33 X 4



BRANDY: ELEGANT 50 (1995-1996) / JT 100 (1997) / JT 50 (1997) **DAFRA:** SMART 125 (2010-2014) / SUPER 100 (2008-2014)

Unidade: PC

VE05009000109

ANEL ESCAPE REDONDO 31,5 X 40 X 4



BRANDY: FOSTI FT FT 125 A FOSTI (1997-1999) **DAELIM:** ALTINO 100 (1997-2002) **DAFRA:** HORIZON 150 (2015) / NEXT 250 (2013) **HONDA:** CBX 150 (1989-1994)

Unidade: PC

VE05009500108

ANEL ESCAPE CHATO 26 X 33 X 4



AMAZONAS: 250 LX (2006-2009) **BRANDY:** ELEGANT 50 (1995-1996) / JT 100 (1997) / JT 50 (1997) **BULL:** GS 125

Unidade: PC

VE05009500109

ANEL ESCAPE REDONDO 315 X 40 X 4



BRANDY: FOSTI FT FT 125 A FOSTI (1997-1999) **DAFRA:** NEXT 250 (2013) **HONDA:** CBX 150 (1989-1994) / CBX 200 STRADA (1992-2003) / CG 125 (1976-1989)

Unidade: PC

VE10009090188

ANEL ESCAPE ESPIRAL 38,5 X 50 X 5,3



YAMAHA: XTZ 250 LANDER (2007) / YS 250 FAZER (2005)

Unidade: PC

JUNTA - JUNTA DE BASE DE PLATINADO

VS05023000211

JUNTA BASE PLATINADO



HONDA: CBX 150 (1989-1994) / CBX 200 STRADA (1992-2003) / CG 125 TURUNA (1979-1986) / CRF 230 F (2007-2015) / NXR 150 BROS ES OHC (2003-2005)

Unidade: PC

VEDAMOTORS

JUNTA - JUNTA DE CABEÇOTE METÁLICA

VE05001000171

JUNTA CABECOTE ACO



HONDA: CG 125 CARGO (1992-2004) / CG 125 FAN (2005-2008) / CG 125 TITAN (1995-1999) / CG 125 TITAN ES (2000-2004) / CG 125 TITAN KS (2000-2004)

Unidade: PC

VE05001010101

JUNTA CABECOTE ACO



HONDA: CG FAN ESDI FLEX (2011-2015) / CG FAN ESI FLEX (2011-2013) / CG JOB (2004-2008) / CG SPORT (2005-2008) / CG START FLEXONE (2015-2015)

Unidade: PC

JUNTA - JUNTA DE CABEÇOTE PREPACK

VE0500100271P

JUNTA CABECOTE PREPACK



HONDA: BIZ C 100 ES (1998-2005) / BIZ C 100 KS (1998-2005) / DREAM C 100 (1992-1998) **SUNDOWN:** HUNTER 90 (2006-2007) / WEB 100 (2002-2011)

Unidade: PC

JUNTA - JUNTA DE CARCAÇA

VS05005000105

JUNTA CARCACA CENTRAL MOTOR



HONDA: CG 125 (1985-1989) / CG 125 ALCOOL (1985-1985) / CG 125 CARGO (1988-1999) / CG 125 ML (1985-1988) / CG 125 TITAN (1995-1999)

Unidade: PC

VS05005000146

JUNTA CARCACA CENTRAL MOTOR



HONDA: CG 125 CARGO (2000-2004) / CG 125 FAN (2005-2008) / CG 125 TITAN ES (2000-2004) / CG 125 TITAN KS (2000-2004) / CG 125 TITAN KSE (2002-2004)

Unidade: PC

JUNTA - JUNTA DE CILINDRO

VS05002000102

JUNTA BLOCO CILINDRO



HONDA: CG 125 (1985-1989) / CG 125 ALCOOL (1985-1985) / CG 125 CARGO (1988-1999) / CG 125 TITAN (1995-1999) / CG 125 TODAY (1988-1994)

Unidade: PC

VEDAMOTORS

JUNTA - JUNTA DE CILINDRO

VS05002000142

JUNTA BLOCO CILINDRO



HONDA: CG 125 CARGO (2000-2004) / CG 125 FAN (2005-2008) / CG 125 TITAN ES (2000-2004) / CG 125 TITAN KS (2000-2004) / CG 125 TITAN KSE (2002-2004)

Unidade: PC

VS05002000192

JUNTA BLOCO CILINDRO



HONDA: CBX 250 TWISTER (2001-2008) / XR 250 TORNADO (2001-2008)

Unidade: PC

VS05002000262

JUNTA BLOCO CILINDRO



HONDA: CG 160 (2016) / CG 160 CARGO (2016) / CG 160 FAN ESDI (2016) / CG 160 START (2016) / CG 160 TITAN EX (2016)

Unidade: PC

VS05002000272

JUNTA BLOCO CILINDRO



DAFRA: ZIG 50 (2012-2014) **HONDA:** BIZ C 100 ES (1998-2015) / BIZ C 100 KS (1998-2015) / DREAM C 100 (1992-1998) **SUNDOWN:** HUNTER 90 (2006-2007)

Unidade: PC

VS05002000302

JUNTA BLOCO CILINDRO



HONDA: CBX 150 (1989-1994) / CBX 200 STRADA (1992-2003) / NX 150 (1989-1992) / NX 200 (1994-2001) / XR 200 R (1994-2002)

Unidade: PC

VS05002000772

JUNTA BLOCO CILINDRO



HONDA: BIZ 110 I (2016) / POP 110 I (2015)

Unidade: PC

VS05002010200

JUNTA BLOCO CILINDRO



HONDA: CG 125 CARGO ES (2009-2012) / CG 125 CARGO KS (2009-2012) / CG 125 FAN ES (2009-2015) / CG 125 FAN ESD (2014-2015) / CG 125 FAN KS (2009-2015)

Unidade: PC

VEDAMOTORS

JUNTA - JUNTA DE CILINDRO

VS05002090142

JUNTA BLOCO CILINDRO



HONDA: BIZ 125 (2006-2010) / BIZ 125 ES (2006) / BIZ 125 EX (2011) / BIZ 125 KS (2006)

Unidade: PC

VS10002000662

JUNTA BLOCO CILINDRO



YAMAHA: XTZ 125 E (2003-2016) / XTZ 125 K (2003-2014) / XTZ 125 XE (2008-2016) / XTZ 125 XK (2008-2013) / YBR 125 E (2000-2008)

Unidade: PC

JUNTA - JUNTA DE FILTRO CENTRÍFUGO

VS05035000107

JUNTA FILTRO CENTRIFUGO



DAFRA: KANSAS 150 (2008-2014) / SPEED 150 (2008-2014) **HONDA:** CBX 150 (1989-1994) / CBX 200 STRADA (1992-2003) / CG 125 (1976-1989)

Unidade: PC

JUNTA - JUNTA DE MOTOR

VS00700000001

JUNTA MOTOR



DAFRA: SPEED 150 (2008-2014)

Unidade: JG

VS05610000001

KIT A JUNTA SUPERIOR MOTOR



HONDA: CRF 230 F (2007-2015)

Unidade: JG

VS05610000002

KIT A JUNTA SUPERIOR MOTOR



HONDA: CG 125 CARGO ES (2009-2012) / CG 125 CARGO KS (2009-2012) / CG 125 FAN ES (2009-2015) / CG 125 FAN ESD (2014-2015) / CG 125 FAN KS (2009-2015)

Unidade: JG



VEDAMOTORS

JUNTA - JUNTA DE MOTOR

VS0561000004

KIT A JUNTA SUPERIOR MOTOR

HONDA: CB 300 R (2009-2015) / XRE 300 (2010)



Unidade: JG

VEDAMOTORS

JUNTA - JUNTA DE MOTOR

VS05610000260

KIT A JUNTA SUPERIOR MOTOR

HONDA: CG 160 (2016) / CG 160 CARGO (2016) / CG 160 FAN ESDI (2016) / CG 160 START (2016) / CG 160 TITAN EX (2016)



Unidade: JG

VS05610000115

KIT A JUNTA SUPERIOR MOTOR

HONDA: CG 125 (1985-1989) / CG 125 ALCOOL (1985-1985) / CG 125 CARGO (1988-1992) / CG 125 TODAY (1988-1992)



Unidade: JG

VS05610000295

KIT A JUNTA SUPERIOR MOTOR

HONDA: BIZ C 100 ES (1998-2015) / BIZ C 100 KS (1998-2005) / DREAM C 100 (1992-1998)



Unidade: JG

VS05610000120

KIT A JUNTA SUPERIOR MOTOR

HONDA: POP 100 (2007-2015)



Unidade: JG

VS05610000325

KIT A JUNTA SUPERIOR MOTOR

HONDA: CBX 200 STRADA (1992-2003) / NX 200 (1994-2001) / XR 200 R (1994-2002)



Unidade: JG

VS05610000145

KIT A JUNTA SUPERIOR MOTOR METALICA

HONDA: CG 125 CARGO (2000-2004) / CG 125 FAN (2005-2008) / CG 125 TITAN ES (2000-2004) / CG 125 TITAN KS (2000-2004) / CG 125 TITAN KSE (2002-2004)




Unidade: JG

VS05610000330

KIT A JUNTA SUPERIOR MOTOR

HONDA: XRE 190 A (2016)



Unidade: PC

VS05610000175

KIT A JUNTA SUPERIOR MOTOR

HONDA: CG 125 (1993-1999) / CG 125 CARGO (1993-1999) / CG 125 TITAN (1995-1999) / CG 125 TODAY (1993-1994)



Unidade: JG

VS05610000120P

KIT A JUNTA SUPERIOR MOTOR

HONDA: POP 100 (2007-2015)



Unidade: JG

VS05610000199

KIT A JUNTA SUPERIOR MOTOR

HONDA: CBX 250 TWISTER (2001-2008) / XR 250 TORNADO (2001-2008)



Unidade: JG

VS05610000295P

KIT A JUNTA SUPERIOR MOTOR

HONDA: BIZ C 100 ES (1998-2015) / BIZ C 100 KS (1998-2005) / DREAM C 100 (1992-1998)



Unidade: JG

VS05610000210

KIT A JUNTA SUPERIOR MOTOR

HONDA: BIZ 110 I (2016) / POP 110 I (2015)



Unidade: JG

VS05610090155

KIT A JUNTA SUPERIOR MOTOR

HONDA: BIZ 125 (2006-2010) / BIZ 125 ES (2006) / BIZ 125 EX (2011) / BIZ 125 KS (2006)




Unidade: JG

VEDAMOTORS

JUNTA - JUNTA DE MOTOR

VS05610090295 KIT A JUNTA SUPERIOR MOTOR

HONDA: NX 400 FALCON (2003-2008) / NX 400 I FALCON (2012-2015) / XR 400 R (1996-2004)



Unidade: JG

VS0561010001K KIT A JUNTA SUPERIOR MOTOR


HONDA: CG 150 FAN ESDI FLEX (2011-2015) / CG 150 FAN ESI FLEX (2011-2013) / CG 150 JOB (2004-2008) / CG 150 SPORT (2005-2008) / CG 150 START FLEXONE (2015-2015)



Unidade: JG

VS05700000001 JUNTA MOTOR


HONDA: CRF 230 F (2007-2015)



Unidade: JG

VS05700000002 JUNTA MOTOR


HONDA: CG 125 CARGO ES (2009-2012) / CG 125 CARGO KS (2009-2012) / CG 125 FAN ES (2009-2015) / CG 125 FAN ESD (2014-2015) / CG 125 FAN KS (2009-2015)



Unidade: JG

VS05700000110 JUNTA MOTOR


HONDA: CB 300 R (2009-2015) / XRE 300 (2010)



Unidade: JG

VS05700000120 JUNTA MOTOR


HONDA: POP 100 (2007-2015)



Unidade: JG

VS05700000140 JUNTA MOTOR

HONDA: CG 125 CARGO (2000-2004) / CG 125 FAN (2005-2008) / CG 125 TITAN ES (2000-2004) / CG 125 TITAN KS (2000-2004) / CG 125 TITAN KSE (2002-2004)




Unidade: JG

VEDAMOTORS

JUNTA - JUNTA DE MOTOR

VS05700000170 JUNTA MOTOR


HONDA: CG 125 CARGO (1992-1999) / CG 125 TITAN (1995-1999) / CG 125 TODAY (1992-1994)



Unidade: JG

VS05700000190 JUNTA MOTOR


HONDA: CBX 250 TWISTER (2001-2008) / XR 250 TORNADO (2001-2008)



Unidade: JG

VS05700000210 JUNTA MOTOR


HONDA: BIZ 110 I (2016)



Unidade: JG

VS05700000260 JUNTA MOTOR


HONDA: CG 160 (2016) / CG 160 CARGO (2016) / CG 160 FAN ESDI (2016) / CG 160 START (2016) / CG 160 TITAN EX (2016)



Unidade: JG

VS05700000270 JUNTA MOTOR


HONDA: DREAM C 100 (1992-1998)



Unidade: JG

VS05700000320 JUNTA MOTOR


HONDA: CBX 200 STRADA (1992-2003) / NX 200 (1994-2001) / XR 200 R (1994-2002)



Unidade: JG

VS05700000330 JUNTA MOTOR

HONDA: XRE 190 A (2016)



Unidade: JG

Catálogo atualizado em 27-FEV-2026a



VEDAMOTORS

JUNTA - JUNTA DE MOTOR

VS0570000120P

JUNTA MOTOR

HONDA: POP 100 (2007-2015)



Unidade: JG

VS0570000270P

JUNTA MOTOR

HONDA: BIZ C 100 ES (1998-2005) / BIZ C 100 KS (1998-2005) / DREAM C 100 (1992-1998) SUNDOWN: HUNTER 90 (2006-2007) / WEB 100 (2002-2011)



Unidade: JG

VS05700010001

JUNTA MOTOR

HONDA: CG 150 FAN ESDI FLEX (2011-2015) / CG 150 FAN ESI FLEX (2011-2013) / CG 150 JOB (2004-2008) / CG 150 SPORT (2005-2008) / CG 150 START FLEXONE (2015-2015)



Unidade: JG

VS05700090140

JUNTA MOTOR

HONDA: BIZ 125 (2006-2010) / BIZ 125 ES (2006) / BIZ 125 EX (2011) / BIZ 125 KS (2006)



Unidade: JG

VS05700090280

JUNTA MOTOR

HONDA: NX 400 FALCON (2003-2008) / NX 400 I FALCON (2012-2015) / XR 400 R (1996-2004)



Unidade: JG

VS10610000666

KIT A JUNTA SUPERIOR MOTOR METALICA

YAMAHA: XTZ 125 E (2003-2016) / XTZ 125 K (2003-2014) / XTZ 125 XE (2008-2016) / XTZ 125 XK (2008-2013) / YBR 125 E (2000-2008)



Unidade: JG

VS10610000680

KIT A JUNTA SUPERIOR MOTOR

YAMAHA: FZ 150 (2023) / FZ 150 TODOS / XTZ 150 CROSSER (2014) / YS 150 FAZER (2014)



Unidade: JG


VEDAMOTORS

JUNTA - JUNTA DE MOTOR

VS10610090195

KIT A JUNTA SUPERIOR MOTOR METALICA

YAMAHA: FAZER 250 YS (2005) / XTZ 250 LANDER (2007)



Unidade: JG

VS10700000660

JUNTA MOTOR C/IJ.CAB. METALICA

YAMAHA: XTZ 125 E (2003-2016) / XTZ 125 K (2003-2014) / XTZ 125 XE (2008-2016) / XTZ 125 XK (2008-2013) / YBR 125 E (2000-2008)



Unidade: JG

VS10700000680

JUNTA MOTOR

YAMAHA: FAZER 150 YS (2014) / FZ 150 (2023) / XTZ 150 CROSSER (2014)




Unidade: JG

VS10700090180

JUNTA MOTOR

YAMAHA: FAZER 250 YS (2005) / XTZ 250 LANDER (2007)



Unidade: JG

VS15610000001

KIT A JUNTA SUPERIOR MOTOR

SUZUKI: YES 125 EM (2008)



Unidade: JG

VS15700008090

JUNTA MOTOR

SUZUKI: YES EN 125 (2005-2007)



Unidade: JG

VS15700080100

JUNTA MOTOR

SUZUKI: YES EN 125 (2008)



Unidade: JG

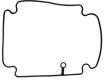
VEDAMOTORS


JUNTA - JUNTA DE MOTOR DE PARTIDA

| | |
|---|---|
| VS05034000034 | JUNTA TAMPA MOTOR PARTIDA |
|  | HONDA: CB 300 R (2009-2015) / XRE 300 (2010) |
| | Unidade: PC |


JUNTA - JUNTA DE TAMPA DE VÁLVULA

| | |
|---|---|
| VE05016000001 | JUNTA GUARNICAO TAMPA VALVULA |
|  | HONDA: CB 300 R (2009-2015) / XRE 300 (2010) |
| | Unidade: PC |

| | |
|--|---|
| VE05016001045 | JUNTA GUARNICAO TAMPA VALVULA |
|  | HONDA: CG 160 (2016) / CG 160 CARGO (2016) / CG 160 FAN ESDI (2016) / CG 160 START (2016) / CG 160 TITAN EX (2016) |
| | Unidade: PC |

| | |
|---|---|
| VE05016001047 | JUNTA GUARNICAO TAMPA VALVULA |
|  | HONDA: BIZ 110 I (2016) / POP 110 I (2015) |
| | Unidade: PC |


| | |
|---|---|
| VE05084000001 | JUNTA TAMPA VALVULA C/COXIM |
|  | HONDA: CG 150 FAN ESDI FLEX (2011-2015) / CG 150 FAN ESI FLEX (2011-2013) / CG 150 JOB (2004-2008) / CG 150 SPORT (2005-2008) / CG 150 START FLEXONE (2015-2015) |
| | Unidade: JG |

| | |
|---|--|
| VE05084000002 | JUNTA TAMPA VALVULA C/COXIM |
|  | HONDA: CBX 250 TWISTER (2001-2008) / XR 250 TORNADO (2001-2008) |
| | Unidade: JG |

| | |
|---|---|
| VE05084000003 | JUNTA TAMPA VALVULA C/COXIM |
|  | HONDA: CB 300 R (2009-2015) / XRE 300 (2010) |
| | Unidade: JG |

VEDAMOTORS


JUNTA - JUNTA DE TAMPA DE VÁLVULA

| | |
|--|---|
| VE05084000004 | JUNTA TAMPA VALVULA C/ANEL |
|  | HONDA: CG 160 (2016) / CG 160 CARGO (2016) / CG 160 FAN ESDI (2016) / CG 160 START (2016) / CG 160 TITAN EX (2016) |
| | Unidade: JG |

| | |
|--|---|
| VE10016001057 | JUNTA GUARNICAO TAMPA VALVULA |
|  | YAMAHA: FAZER 150 YS (2014) / XTZ 150 CROSSER (2014) / YBR 125 I FACTOR (2016) |
| | Unidade: PC |

| | |
|--|---|
| VE99016001085 | JUNTA GUARNICAO TAMPA VALVULA |
|  | HONDA: CG 125 (1981-1989) / CG 125 ALCOOL (1981-1985) / CG 125 CARGO (1988-2004) / CG 125 FAN (2005-2008) / CG 125 TITAN (1995-1999) |
| | Unidade: PC |

| | |
|--|--|
| VE99016001091 | JUNTA GUARNICAO TAMPA VALVULA |
|  | HONDA: CBX 250 TWISTER (2001-2008) / XR 250 TORNADO (2001-2008) |
| | Unidade: PC |

| | |
|--|--|
| VE99016010009 | JUNTA GUARNICAO TAMPA VALVULA |
|  | HONDA: CG 125 CARGO ES (2009-2012) / CG 125 CARGO KS (2009-2012) / CG 125 FAN ES (2009-2015) / CG 125 FAN ESD (2014-2015) / CG 125 FAN KS (2009-2015) |
| | Unidade: PC |

| | |
|--|--|
| VS05070000278 | JUNTA TAMPA VALVULA |
|  | DAFRA: ZIG 50 (2012-2014) HONDA: BIZ C 100 ES (1998-2015) / BIZ C 100 KS (1998-2015) / DREAM C 100 (1992-1998) / POP 100 (2007-2015) |
| | Unidade: PC |

JUNTA - JUNTA DE TAMPA LATERAL

| | |
|--|---|
| S4VS210008084 | JUNTA EMBREAGEM TAMPA LATERAL DIREITA |
|  | HONDA: NX 400 FALCON (1999-2008) / NX 400 I FALCON (2012-2015) |
| | Unidade: PC |

Catálogo atualizado em 27-FEV-2026a



VEDAMOTORS

JUNTA - JUNTA DE TAMPA LATERAL

S4VS210017057

JUNTA EMBREAGEM TAMPA LATERAL ESQUERDA

HONDA: NX 400 FALCON (1999-2008) / NX 400 I FALCON (2012-2015)



Unidade: PC

VS05003000103

JUNTA EMBREAGEM TAMPA LATERAL DIREITA

HONDA: CBX 150 (1989-1994) / CG 125 (1985-1989) / CG 125 ALCOOL (1985-1985) / CG 125 CARGO (1988-1999) / CG 125 ML (1985-1988)



Unidade: PC

VS05003000143

JUNTA EMBREAGEM TAMPA LATERAL DIREITA

HONDA: CG 125 CARGO (2000-2004) / CG 125 FAN (2005-2008) / CG 125 TITAN ES (2000-2004) / CG 125 TITAN KS (2000-2004) / CG 125 TITAN KSE (2002-2004)



Unidade: PC

VS05003000153

JUNTA EMBREAGEM TAMPA LATERAL DIREITA

HONDA: BIZ 110 I (2016) / POP 110 I (2015)



Unidade: PC

VS05003000195

JUNTA EMBREAGEM TAMPA LATERAL DIREITA

HONDA: CB 300 R (2009-2015) / CBX 250 TWISTER (2001-2008) / XR 250 TORNADO (2001-2008) / XRE 300 (2010)



Unidade: PC

VS05003000263

JUNTA EMBREAGEM TAMPA LATERAL DIREITA

HONDA: CG 160 (2016) / CG 160 CARGO (2016) / CG 160 FAN ESDI (2016) / CG 160 START (2016) / CG 160 TITAN EX (2016)



Unidade: PC

VS05003000273

JUNTA EMBREAGEM TAMPA LATERAL DIREITA

HONDA: BIZ C 100 ES (1998-2015) / BIZ C 100 KS (1998-2015) / DREAM C 100 (1992-1998) / POP 100 (2007-2015) **SUNDOWN:** HUNTER 90 (2006-2007)



Unidade: PC

VEDAMOTORS

JUNTA - JUNTA DE TAMPA LATERAL

VS05003000323

JUNTA EMBREAGEM TAMPA LATERAL DIREITA

HONDA: CBX 200 STRADA (1992-2003) / NX 200 (1994-2001) / XR 200 R (1994-2002)



Unidade: PC

VS05003010301

JUNTA EMBREAGEM TAMPA LATERAL DIREITA

HONDA: CG 125 CARGO ES (2009-2012) / CG 125 CARGO KS (2009-2012) / CG 125 FAN ES (2009-2015) / CG 125 FAN ESD (2014-2015) / CG 125 FAN KS (2009-2015)



Unidade: PC

VS05003090143

JUNTA EMBREAGEM TAMPA LATERAL DIREITA

HONDA: BIZ 125 (2006-2010) / BIZ 125 ES (2006) / BIZ 125 EX (2011) / BIZ 125 KS (2006)



Unidade: PC

VS05004000004

JUNTA ESTATOR TAMPA LATERAL ESQUERDA

HONDA: CB 300 R (2009-2015) / XRE 300 (2010)



Unidade: PC

VS05004000144

JUNTA ESTATOR TAMPA LATERAL ESQUERDA

HONDA: CG 125 CARGO (2000-2004) / CG 125 FAN (2005-2008) / CG 125 TITAN ES (2000-2004) / CG 125 TITAN KS (2000-2004) / CG 125 TITAN KSE (2002-2004)



Unidade: PC

VS05004000174

JUNTA ESTATOR TAMPA LATERAL ESQUERDA

HONDA: CG 125 CARGO (1993-1999) / CG 125 TITAN (1995-1999) / CG 125 TODAY (1993-1994)



Unidade: PC

VS05004000193

JUNTA ESTATOR TAMPA LATERAL ESQUERDA

HONDA: CBX 250 TWISTER (2001-2008) / XR 250 TORNADO (2001-2008)



Unidade: PC

VEDAMOTORS

JUNTA - JUNTA DE TAMPA LATERAL

VS05004000264 JUNTA ESTATOR TAMPA LATERAL ESQUERDA
HONDA: CG 160 (2016) / CG 160 CARGO (2016) / CG 160 FAN ESDI (2016) / CG 160 START (2016) / CG 160 TITAN EX (2016)

 Unidade: PC

VS05004000304 JUNTA ESTATOR TAMPA LATERAL ESQUERDA
HONDA: CBX 150 (1989-1994) / CBX 200 STRADA (1992-2003) / CRF 230 F (2007-2015) / NX 150 (1989-1992) / NX 200 (1994-2001)

 Unidade: PC

VS05004000758 JUNTA ESTATOR TAMPA LATERAL ESQUERDA
HONDA: BIZ C 100 ES (1998-2015) / BIZ C 100 KS (1998-2015) / DREAM C 100 (1992-1998) **SUNDOWN:** HUNTER 90 (2006-2007) / WEB 100 (2006-2009)

 Unidade: PC

VS05004000774 JUNTA ESTATOR TAMPA LATERAL ESQUERDA
HONDA: BIZ 110 I (2016) / POP 110 I (2015)

 Unidade: PC

VS05004015400 JUNTA ESTATOR TAMPA LATERAL ESQUERDA
HONDA: CG 125 CARGO ES (2009-2012) / CG 125 CARGO KS (2009-2012) / CG 125 FAN ES (2009-2015) / CG 125 FAN ESD (2014-2015) / CG 125 FAN KS (2009-2015)

 Unidade: PC

VS05004090144 JUNTA ESTATOR TAMPA LATERAL ESQUERDA
HONDA: BIZ 125 (2006-2010) / BIZ 125 ES (2006) / BIZ 125 EX (2011) / BIZ 125 KS (2006)


 Unidade: PC


VS05041000274 JUNTA TAMPA LATERAL CABECOTE LE
DAFRA: ZIG 50 (2012-2014) **HONDA:** BIZ C 100 ES (1998-2015) / BIZ C 100 KS (1998-2015) / DREAM C 100 (1992-1998) / POP 100 (2007-2015)


 Unidade: PC


VEDAMOTORS


JUNTA - JUNTA DE TAMPA LATERAL


VS10003000663 JUNTA EMBREAGEM TAMPA LATERAL DIREITA
YAMAHA: XTZ 125 E (2003-2016) / XTZ 125 K (2003-2014) / XTZ 125 XE (2008-2016) / XTZ 125 XK (2008-2013) / YBR 125 E (2000-2008)

 Unidade: PC


VS10003000683 JUNTA EMBREAGEM TAMPA LATERAL DIREITA
YAMAHA: FAZER 150 YS (2014) / XTZ 150 CROSSER (2014) / YBR FACTOR 125 I (2016)

 Unidade: PC

VS10003090183 JUNTA EMBREAGEM TAMPA LATERAL DIREITA
YAMAHA: FAZER 250 YS (2005) / XTZ 250 LANDER (2007)

 Unidade: PC

VS10004000664 JUNTA ESTATOR TAMPA LATERAL ESQUERDA
YAMAHA: XTZ 125 E (2003-2016) / XTZ 125 K (2003-2014) / XTZ 125 XE (2008-2016) / XTZ 125 XK (2008-2013) / YBR 125 E (2000-2008)

 Unidade: PC

VS10004000684 JUNTA ESTATOR TAMPA LATERAL ESQUERDA
YAMAHA: FAZER 150 YS (2014) / XTZ 150 CROSSER (2014) / YBR 125 I FACTOR (2016)

 Unidade: PC

VS10004090184 JUNTA ESTATOR TAMPA LATERAL ESQUERDA
YAMAHA: FAZER 250 YX (2005) / XTZ 250 LANDER (2007)

 Unidade: PC

VS15004008094 JUNTA ESTATOR TAMPA LATERAL ESQUERDA
SUZUKI: YES 125 EM (2005)

 Unidade: PC

Catálogo atualizado em 27-FEV-2026a



VEDAMOTORS

JUNTA - JUNTA DE TENSOR

S4V0210078009

JUNTA ACIONADOR TENSOR



DAFRA: RIVA 150 (2012-2014) **HONDA:** CBX 200 STRADA (1992-2003) / CBX 250 TWISTER (2001-2008) / CRF 230 F (2007-2015) / ELITE 125 (2019)

Unidade: PC

VS05022010005

JUNTA ACIONADOR TENSOR



HONDA: BIZ 125 (2006-2010) / BIZ 125 ES (2006) / BIZ 125 EX (2011) / BIZ 125 KS (2006) / CB 250 F TWISTER (2016)

Unidade: PC

VS10044090187

JUNTA ACIONADOR TENSOR



YAMAHA: FAZER 250 YS (2005) / XTZ 250 LANDER (2007)

Unidade: PC

JUNTA - JUNTA GUARNICAO DE CARBURADOR

VE10031000665

JUNTA CUBA CARBURADOR



YAMAHA: XTZ 125 E (2003-2008) / XTZ 125 K (2003-2008) / XTZ 125 XE (2008-2008) / XTZ 125 XK (2008-2008) / YBR 125 E (2000-2008)

Unidade: PC

VE15008009000

JUNTA GUARNICAO CUBA CARBURADOR



SUZUKI: YES 125 EM (2005)

Unidade: PC

VE99008001050

JUNTA GUARNICAO CUBA CARBURADOR



HONDA: CG 125 (1976-1980), (1985-1989) / CG 125 ALCOOL (1985-1985) / CG 125 CARGO (1988-2004) / CG 125 CARGO ES (2009-2012)

Unidade: PC

VE99008001056

JUNTA GUARNICAO CUBA CARBURADOR



HONDA: BIZ 125 (2006-2008) / BIZ 125 ES (2006-2008) / BIZ 125 KS (2006-2008) / BIZ C 100 ES (1998-2005) / BIZ C 100 KS (1998-2005)

Unidade: PC

VEDAMOTORS

JUNTA - JUNTA GUARNICAO DE CARBURADOR

VE99008001064

JUNTA GUARNICAO CUBA CARBURADOR



HONDA: CBX 250 TWISTER (2001-2008) / NX 400 FALCON (1999-2008)

Unidade: PC

VE990081115AT

JUNTA GUARNICAO CUBA CARBURADOR



YAMAHA: NEO AT 115 (2005-2012) / YBR 125 FACTOR E (2009-2016) / YBR 125 FACTOR ED (2009-2015) / YBR 125 FACTOR ED BLACK EDITION (2011-2014) / YBR 125 FACTOR ED LIMITED EDITION (2013-2015)

Unidade: PC

JUNTA - VEDADOR DE TAMPA DE VÁLVULA

VE99065000959

COXIM TAMPA VALVULA



HONDA: CB 300 R (2009-2015) / CB 600 F HORNET (2004-2014) / CB 600 F HORNET ABS (2008-2014) / CBR 250 R (2012) / CBX 250 TWISTER (2001-2008)

Unidade: PC

MOTOR - ARRUELA PARA BUJAO DE ÓLEO



VE05068000110

ARRUELA BUJAO OLEO 12MM FIBRA 20X12X2

HONDA: CB 300 R (2009-2015) / CG 125 (1976-1989) / CG 125 ALCOOL (1976-1985) / CG 125 CARGO (1988-1991) / CG 125 CARGO ES (2009-2012)

VE0506800110A

ARRUELA BUJAO OLEO 12MM ALUM 20X12X2

DAFRA: ZIG 110 (2012-2014) **HONDA:** BIZ C 100 ES (1998-2015) / BIZ C 100 KS (1998-2015) / CBX 200 STRADA (1992-2003) / CG 125 (1976-1989)

MOTOR - BIELA DE MOTOR

S410000321003

BIELA MOTOR




SHINERAY: PHOENIX SHINERAY > 50 > XY 50 Q (2011) / SHINERAY > 50 > XY 50 Q (2007)

Unidade: PC

VEDAMOTORS

MOTOR - BIELA DE MOTOR


S410210321001 BIELA MOTOR



HONDA: BIZ C 100 ES (1998-2015) / BIZ C 100 KS (1998-2015) / DREAM C 100 (1992-1998) / POP 100 (2007-2015)

Unidade: PC


S410210321004 BIELA MOTOR



HONDA: CG 150 FAN ESDI FLEX (2011-2015) / CG 150 FAN ESI FLEX (2011-2013) / CG 150 JOB (2004-2008) / CG 150 SPORT (2005-2008) / CG 150 START FLEXONE (2015-2015)

Unidade: JG

S410210321018 BIELA MOTOR




HONDA: CG 160 (2016) / CG 160 CARGO (2016) / CG 160 FAN ESDI (2016) / CG 160 START (2016) / CG 160 TITAN EX (2016)

Unidade: JG

MOTOR - BUJÃO DE ÓLEO

VE05068000013 PARAFUSO BUJAO OLEO C/ARRUELA 12X1, 5X16




HONDA: CR 125 R (2000-2004)

Unidade: PC

MOTOR - GUARNIÇÃO DE ESCAPAMENTO


21012037 GUARNICAO ESCAPE 35,0 X 41,0 X 32,0



HONDA: XL 250 R (1982-1984) **YAMAHA:** XT 660 R (2005-2018) / XT 660 X (2005-2018) / XTZ 250 LANDER (2007)

Unidade: PC

21012054 GUARNICAO ESCAPE 28,5 X 34,0 X 25,0




HONDA: NXR 125 BROS ES (2003-2005) / NXR 125 BROS KS (2003-2005) / NXR 150 BROS ES (2006-2008) / NXR 150 BROS ES OHC (2003-2005) / NXR 150 BROS ESD (2006-2008)

Unidade: PC

VEDAMOTORS

MOTOR - GUARNIÇÃO DE ESCAPAMENTO


21012057 GUARNICAO ESCAPE 25,5 X 31,5 X 25,5



HONDA: NXR 150 BROS ES FLEX (2011-2014) / NXR 150 BROS ES MIX (2009-2010) / NXR 150 BROS ESD FLEX (2011-2014) / NXR 150 BROS ESD MIX (2009-2010) / NXR 150 BROS KS FLEX (2011-2014)

Unidade: PC


25012011 GUARNICAO ESCAPE 35,0 X 41,0 X 25,0



HONDA: NX 150 (1989-1992) / NX 200 (1994-2001) / XLR 125 (1997-2002) / XR 200 R (1994-2002)

Unidade: PC

48512018 GUARNICAO ESCAPE 38,0 X 44,0 X 25,0




HONDA: CB 250 F TWISTER (2016) / CB 300 R (2009-2015) / XR 250 TORNADO (2001-2008) / XRE 300 (2010)

Unidade: PC

MOTOR - KIT DE MOTOR


P400210100057 KIT CILINDRO MOTOR STD



HONDA: CG 150 FAN ESI FLEX (2011-2013) / CG 150 JOB (2004-2008) / CG 150 SPORT (2005-2008) / CG 150 START FLEXONE (2015-2015) / CG 150 TITAN ES (2004-2008)

Unidade: PC

P400560100001 KIT CILINDRO MOTOR



SHINERAY: XY 50 Q PHOENIX (2011) / XY 70 Q (2007)

Unidade: PC

MOTOR - PISTÃO C/ANEL DE MOTOR

S4C047250010 PISTAO C/ANEL 0,25



SHINERAY: XY 50 Q (2007) / XY 50Q PHOENIX (2011)

Unidade: PC

Catálogo atualizado em 27-FEV-2026a



↓ CONTINUAÇÃO

VEDAMOTORS

MOTOR - PISTÃO C/ANEL DE MOTOR

S4C047500040

PISTAO C/ANEL 0,50

SHINERAY: XY 50 Q (2007) / XY 50 Q PHOENIX (2011)



Unidade: PC

S4C047750040

PISTAO C/ANEL 0,75

SHINERAY: XY 50 Q (2007) / XY 50Q PHOENIX (2011)



Unidade: PC

MOTOR - VÁLVULA DE MOTOR

VI560001

VALVULA MOTOR ADMISSAO

SHINERAY: XY 50 Q (2007)



Unidade: PC

RETENTOR - RETENTOR DE BENGALA



M730902002030 RETENTOR BENGALA 27X39X10,5

DAELIM: ALTINO 100 (1997-2002) **HONDA:** BIZ 110 I (2016) / BIZ 125 (2006-2010) / BIZ 125 ES (2006-2010) / BIZ 125 KS (2006-2010)

M903504811035 RETENTOR BENGALA 35X48X11

AGRALE: ELEFANT 190 27,5 (1990) / ELEFANTRE 190 30,0 (1990-1998) **HONDA:** CBR 450 (1985) / CRF 150 F (2012) / NX 150 (1989-1992)

P40FORK455012 RETENTOR BENGALA 30X40,5X10,5

SUZUKI: KATANA 125 (1996-2002) / YES EN 125 (2005) **YAMAHA:** FAZER YS 150 (2014) / NMAX 160 (2016) / RD 125 (1987-1992)

P40FORK455015 RETENTOR BENGALA 31X43X10,3

DAFRA: KANSAS 150 (2008-2014) / SPEED 150 (2008-2014) **HONDA:** CB 125 E / CB 150 / CB INVICTA 150

P40FORK455042 RETENTOR BENGALA 37X50X11

HONDA: CB 160 TODOS / CB 190 TODOS / CB 250 F TWISTER (2016) / CB 300 R (2009-2015) / CB R 1100 (1981-1981)

P40FORK455052 RETENTOR BENGALA 41X53X8,0/9,5

KAWASAKI: ZX 9 R (1994-1997) **YAMAHA:** WR 200 / XT 600 E (1993-2005) / XTZ 250 LANDER (2016-2018) / XTZ 250 Z TENERE (2016-2019)

P40FORK455054 RETENTOR BENGALA 41X54X11

HONDA: CB 500 F (2014) / CB 500 R (2014) / CB 500 X (2014) / CRF 250 F (2019) / NX 400 FALCON (1999-2008)

P40FORKKIT020 RETENTOR BENGALA C/ GUARDA PO

DAFRA: ZIG 50 (2012-2014) **HONDA:** BIZ 110 I (2016) / BIZ 125 (2006-2010) / BIZ 125 ES (2006-2010) / BIZ 125 KS (2006-2010)

CONTINUA ➔

VEDAMOTORS

RETENTOR - RETENTOR DE BENGALA

P40FORKKIT021

RETENTOR BENGALA C/ GUARDA PO

HONDA: CBX 150 (1989-1994) / CBX 200 STRADA (1992-2003) / CG 150 CARGO ESD FLEX (2013-2015) / CG 150 FAN ESDI FLEX (2011-2015) / CG 150 FAN ESI FLEX (2011-2013)

RETENTOR - RETENTOR DE CÂMBIO

M730900242000

RETENTOR PEDAL CAMBIO 116 X 24 X 10



HONDA: BIZ 125 (2006-2010) / BIZ 125 ES (2006) / BIZ 125 EX (2011) / BIZ 125 KS (2006) / BIZ C 100 ES (1998-2015)

Unidade: PC

M730900287500

RETENTOR PEDAL CAMBIO 12 X 21 X 4



SHINERAY: XY 50 Q (2007) **YAMAHA:** FACTOR 125 I (2016) / YBR 125 E (2000-2008) / YBR 125 ED (2001-2008) / YBR 125 FACTOR E (2009-2016)

Unidade: PC

M730900461000

RETENTOR PEDAL CAMBIO 14X28X7



DAFRA: NEXT 250 (2013) **HONDA:** CB 300 R (2009-2015) / CBX STRADA 200 (1992-2003) / CBX TWISTER 250 (2001-2008) / CG 125 (1976-1989)

Unidade: PC

M73FG00028000

RETENTOR PEDAL CAMBIO 14 X 22 X 5



HONDA: CB 250 F TWISTER (2016) / CBR 250 R (2012) / CG 150 FAN ESDI FLEX (2011-2015) / CG 150 FAN ESI FLEX (2011-2013) / CG 150 JOB (2004-2008)

Unidade: PC

RETENTOR - RETENTOR DE EMBREAGEM



M730900249100

RETENTOR EMBREAGEM 12 X 18 X 5

HONDA: CB 250 F TWISTER (2016) / CB 300 R (2009-2015) / CBX 250 TWISTER (2001-2008) / NX 400 FALCON (1999-2008) / NX 400 I FALCON (2012-2015)

M730900290000

RETENTOR EMBREAGEM 12X22X5

HONDA: CBX 200 STRADA (1992-2003) / CG 125 (1985-1989) / CG 125 ALCOOL (1985-1985) / CG 125 CARGO (1988-2004) / CG 125 FAN (2005-2008)

M735500248000

RETENTOR EMBREAGEM 12 X 18 X 4

HONDA: CB 300F TWISTER (2023) / CG 150 FAN ESDI FLEX (2011-2015) / CG 150 FAN ESI FLEX (2011-2013) / CG 150 JOB (2004-2008) / CG 150 SPORT (2005-2008)

VEDAMOTORS

RETENTOR - RETENTOR DE MAGNETO

M730900925510 RETENTOR MESA MAGNETO 18,9 X 30 X 5
HONDA: BIZ C100 ES (1998-2015) / BIZ C100 KS (1998-2015)

 Unidade: PC

VE050571188AN RETENTOR REPARO MESA MAGNETO
HONDA: BIZ C 100 (2002-2005) / BIZ C 100 ES (1998-2005), (2012-2015)

 Unidade: JG

VE080571189AN RETENTOR REPARO MESA MAGNETO
SHINERAY: XY 50 Q (2007)

 Unidade: JG

VE990571186AN RETENTOR REPARO MESA MAGNETO
HONDA: CG 125 (1976-1989) / CG 125 ALCOOL (1976-1985) / CG 125 CARGO (1988-1999) / CG 125 ML (1976-1980) / CG 125 TITAN (1995-1999)

 Unidade: JG

VE990571187AN RETENTOR REPARO MESA MAGNETO
HONDA: BIZ C 100 KS (1998-2015)

 Unidade: JG

RETENTOR - RETENTOR DE MOTOR

M739000012208A RETENTOR HASTE VALVULA
HONDA: CB 400 (1980) / CB 450 (1987-1994) / CBR 450 (1985) / CBX 150 (1989-1994) / CBX 200 STRADA (1992-2003)

 Unidade: PR

M739000012208V RETENTOR HASTE VALVULA ADM/ESC
HONDA: CB 400 (1980) / CB 450 (1987-1994) / CBR 450 (1985) / CBX 150 (1989-1994) / CBX 200 STRADA (1992-2003)


 Unidade: PR

VEDAMOTORS

RETENTOR - RETENTOR DE MOTOR

M739000GB4683 RETENTOR HASTE VALVULA
HONDA: BIZ 110 I (2016) / BIZ 125 (2006-2010) / BIZ 125 ES (2006) / BIZ 125 EX (2011) / BIZ 125 KS (2006)

 Unidade: PR

M739000GB4684 RETENTOR HASTE VALVULA
HONDA: BIZ 110 I (2016) / BIZ C 100 ES (1998-2015) / BIZ C 100 KS (1998-2015) / CB 250 F TWISTER (2016) / CB 300 R (2009)

 Unidade: PR

M739000ML0720 RETENTOR HASTE VALVULA ADMISSAO/ ESCAPE
HONDA: CB 500 (1997-2003) / CB 500 F (2014) / CB 500 R (2014) / CB 500 X (2014) / CBR 900 RR (1993-1999)

 Unidade: PR

M739012209000 RETENTOR HASTE VALVULA ADM/ESC
HONDA: BIZ 110 I (2016) / BIZ C 100 ES (1998-2015) / BIZ C 100 KS (1998-2015) / CB 250 F TWISTER (2016) / CB 300 R (2009)

 Unidade: PR

RETENTOR - RETENTOR DE PARTIDA



M730900700100 RETENTOR PEDAL PARTIDA 16X28X7
HONDA: BIZ 125 (2006-2010) / BIZ 125 ES (2006) / BIZ 125 EX (2011) / BIZ 125 KS (2006) / CG 125 (1976-1989)

M730900791600 RETENTOR PEDAL PARTIDA 13,8X24X5
HONDA: BIZ 110I (2016) / BIZ C100 ES (1998-2015) / BIZ C100 KS (1998-2015) / CG 125 CARGO (2000-2004) / CG 125 TITAN ES (2000-2004)

M735400995000 RETENTOR PEDAL PARTIDA 20X30X4
YAMAHA: DT 200 (1992-1997) / XTZ 125 K (2003-2014) / XTZ 125 XK (2008-2013) / YBR 125 E (2000-2008) / YBR 125 ED (2001-2008)

Catálogo atualizado em 27-FEV-2026a



VEDAMOTORS

RETENTOR - RETENTOR DE RODA

M730901243800

RETENTOR RODA DIANTEIRA LE 21 X 37 X 7



HONDA: BIZ 110 I (2016) / BIZ 125 (2006-2010) / BIZ 125 ES (2006) / BIZ 125 EX (2011) / BIZ 125 KS (2006)

Unidade: PC

M730902060000

RETENTOR RODA TRASEIRA 28 X 42 X 7



HONDA: CG 125 CARGO (2000-2004) / CG 125 FAN (2005-2008) / CG 125 TITAN ES (2000-2004) / CG 125 TITAN KS (2000-2004) / CG 125 TITAN KSE (2002-2004)

Unidade: PC

RETENTOR - RETENTOR DE TRANSMISSÃO

M730001047000

RETENTOR PINHAO 20X34X7



DAFRA: NEXT 250 (2013) **HONDA:** CG 125 (1976-1989) / CG 125 ALCOOL (1976-1985) / CG 125 CARGO (1988-2004) / CG 125 FAN (2006-2008)

Unidade: PC

M730001093010

RETENTOR PINHAO 17 X 29 X 5



HONDA: BIZ 110 I (2016) / BIZ C100 ES (1998-2015) / BIZ C100 KS (1998-2015) / POP 100 (2007-2015) / POP 110I (2015)

Unidade: PC

M730901097500

RETENTOR PINHAO 20X38X5



YAMAHA: DT 200 (1992-1997) / YBR 125 E (2000-2008) / YBR 125 ED (2001-2008) / YBR 125 FACTOR E (2009-2016) / YBR 125 FACTOR ED (2009-2015)

Unidade: PC

M731101242510

RETENTOR PINHAO 21.5 X 36 X 8



HONDA: CB 300 R (2009-2015) / CBX 250 TWISTER (2001-2008) / XR 250 TORNADO (2001-2008) / XRE 300 (2009)

Unidade: PC

M733000793000

RETENTOR PINHAO 17 X 30 X 5



HONDA: BIZ 125 (2006-2010) / BIZ 125 ES (2006) / BIZ 125 EX (2011) / BIZ 125 KS (2006)

Unidade: PC

VEDAMOTORS

SUSPENSÃO - VEDADOR GUARDA PÓ

M903602175505

GUARDA PO GARFO BENGALA



HONDA: CBX 150 (1989-1994) / CBX 200 STRADA (1992-2003) / CG 150 FAN ESDI FLEX (2011-2015) / CG 150 FAN ESI FLEX (2011-2013) / CG 150 JOB (2004-2008)

Unidade: PR

M903603069005

GUARDA PO GARFO BENGALA



HONDA: CB 250 F TWISTER (2016) / CB 300 R (2009-2015) / CBX 250 TWISTER (2001-2008)

Unidade: PR

M904701923005

GUARDA PO GARFO BENGALA



DAFRA: ZIG 50 (2012-2014) **HONDA:** BIZ 125 (2006-2010) / BIZ 125 ES (2006-2010) / BIZ 125 KS (2006-2010) / BIZ C 100 ES (1998-2005)

Unidade: PR

TRANSMISSÃO / RELAÇÃO - BUCHA DE COROA

VE05062000011

BUCHA COROA NYLON



HONDA: CG 125 (1976-1989) / CG 125 ALCOOL (1976-1985) / CG 125 CARGO (1988-2004) / CG 125 FAN (2005-2008) / CG 125 ML (1976-1980)

Unidade: JG

VE05062000012

BUCHA COROA FERRO



HONDA: CG 125 (1976-1989) / CG 125 ALCOOL (1976-1985) / CG 125 CARGO (1988-2004) / CG 125 FAN (2005-2008) / CG 125 ML (1976-1980)

Unidade: JG

VE05062000103

COXIM COROA TRANSMISSAO



HONDA: CG 150 FAN ESDI FLEX (2011-2015) / CG 150 FAN ESI FLEX (2011-2013) / CG 150 JOB (2004-2008) / CG 150 SPORT (2005-2008) / CG 150 START FLEXONE (2015-2015)


Unidade: JG

WEGA MOTORS

FILTRO - FILTRO DE AR DE MOTOR

FAP1001 FILTRO AR MOTOR


HONDA: BIZ (ES/KS) 125 CC (2006-2011)



Unidade: PC

FAP1002 FILTRO AR MOTOR


HONDA: CG CARGO (ESD / KS) 125 CC (2010) / CG CARGO / FAN - (ES / ESD / KS) 125 CC (2008) / CG CARGO 125 CC (2009) / CG CARGO 150 CC (2015) / CG FAN (ES / ESD) 125 CC (2013-2014)



Unidade: PC

FAP1003 FILTRO AR MOTOR


HONDA: XR 250 TORNADO 250 CC (2001)



Unidade: PC

FAP1009 FILTRO AR MOTOR


BMW: F 650 (2000-2007) / F 650 GS (2000-2011) / F 650 GS DAKAR (2000-2011) / G 650 GS (2010-2016) / G 650 X (2007-2008)



Unidade: PC

FAP1010 FILTRO DE AR MOTOR

BMW: 310 GS (2018) / G 310 R (2017)



Unidade: PC

FAP1011 FILTRO AR MOTOR


BMW: F800 GS 800 CC (2008-2014) / F800 GS ADVENTURE 800 CC (2014-2014) / F800 GT 800 CC (2013-2014) / F800 R 800 CC (2009-2013) / F800 S 800 CC (2006-2008)



Unidade: PC

FAP1012 FILTRO AR MOTOR

BMW: R1200 GS / RT 1200 CC (2012) / R1200 GS 1200 CC (2013) / R1200 R 1200 CC (2014)



Unidade: PC

WEGA MOTORS

FILTRO - FILTRO DE AR DE MOTOR

FAP1013 FILTRO DE AR MOTOR


BMW: F 750 GS (2019-2023) / F 850 GS (2019-2023)



Unidade: PC

JFA0M00 FILTRO DE AR MOTOR - JFA0M00 - WEGA


HONDA: NX 4 FALCON 400 (1999)



Unidade: PC

JFA0M03 FILTRO AR MOTOR


HONDA: CG TITAN / TODAY- (ES / KS / KSD) 125 CC (1995-2007)



Unidade: PC

JFA0M04 FILTRO AR MOTOR

HONDA: LEAD 110 (2010)



Unidade: PC

JFA0M06 FILTRO DE AR MOTOR - JFA0M06 - WEGA

YAMAHA: NEO 115 (2006-2008)



Unidade: PC

JFA0M07 FILTRO DE AR MOTOR - JFA0M07 - WEGA

KAWASAKI: Z 750 (2009)



Unidade: PC

JFA0M08 FILTRO DE AR MOTOR - JFA0M08 - WEGA

KAWASAKI: ZX 6R 600 (2010)



Unidade: PC

Catálogo atualizado em 27-FEV-2026a



WEGA MOTORS

FILTRO - FILTRO DE AR DE MOTOR

JFA0M12

FILTRO DE AR MOTOR - JFA0M12 - WEGA

HONDA: SHADOW VT 600 (2003-2005)



Unidade: PC

JFA0M13

FILTRO DE AR MOTOR - JFA0M13 - WEGA

HONDA: GL 1800 GOLDWING (2006-2009)



Unidade: PC

JFA0M14

FILTRO DE AR MOTOR - JFA0M14 - WEGA

HONDA: SHADOW AM 750 (2006-2008)




Unidade: PC

JFA0M15

FILTRO DE AR MOTOR - JFA0M15 - WEGA

HONDA: CB 500 (1997-2005)



Unidade: PC

JFA0M19

FILTRO DE AR MOTOR - JFA0M19 - WEGA

HONDA: CBR 600 F2 (1991-1994)




Unidade: PC

JFA0M26

FILTRO DE AR MOTOR

HONDA: CB 600 (2005-2010) / CB 600F - 599 - (HORNET) (2008)



Unidade: PC

JFA0M29

FILTRO DE AR MOTOR

HONDA: CBX 750 FOUR (1986-1989) / CBX 750 INDY (1990-1994)



Unidade: PC

WEGA MOTORS

FILTRO - FILTRO DE AR DE MOTOR

JFA0M40

FILTRO DE AR MOTOR - JFA0M40 - WEGA

SUZUKI: BURGMAN NA 125 (2005)




Unidade: PC

JFA0M47

FILTRO AR MOTOR

HONDA: BIZ (ES/KS) 125 CC (2011) / BIZ 110I 110 CC (2016) / BIZ FLEX - (EX/ INJECTION) 125 CC (2011)



Unidade: PC

JFA0M62

FILTRO AR MOTOR

YAMAHA: XMAX 250 CC (2020)



Unidade: PC

JFA0M63

FILTRO AR MOTOR

YAMAHA: FAZER FLEX 250 CC (2016)



Unidade: PC

JFA0M64

FILTRO AR MOTOR

HONDA: PCX DLX / SPORT 150 CC (2018)




Unidade: PC

JFA0M72

FILTRO AR MOTOR

HONDA: CG 160 CC (2016) / CG FAN 160 160 CC (2016) / CG FLEX 125 CC (2014) / CG FLEX 150 CC (2014) / CG START 160 160 CC (2016)



Unidade: PC

JFA0M76

FILTRO AR MOTOR

HONDA: PCX (DLX) 150 CC (2013)



Unidade: PC

WEGA MOTORS

FILTRO - FILTRO DE AR DE MOTOR

JFA0M78

FILTRO DE AR MOTOR - JFA0M78 - WEGA

YAMAHA: NEO 125 (2016)



Unidade: PC

JFA0M79

FILTRO AR MOTOR

HONDA: CB 250 TWISTER FLEXONE (2013)



Unidade: PC

JFA0M80

FILTRO DE AR MOTOR

YAMAHA: MT 09 850 (2015) / MT 09 TRACER 900 (2016)



Unidade: PC

JFA0M82

FILTRO DE AR MOTOR - JFA0M82 - WEGA

YAMAHA: XT 1200 Z SUPER TENERE (2011)



Unidade: PC

JFA0M83

FILTRO DE AR MOTOR - JFA0M83 - WEGA

YAMAHA: NMAX 160 (2017-2022)



Unidade: PC

JFA0M84

FILTRO DE AR MOTOR

SUZUKI: DL VSTROM 1000 (2014) / DL VSTROM XT 1000 (2018)



Unidade: PC

JFA0M85

FILTRO DE AR MOTOR - JFA0M85 - WEGA

TRIUMPH: TIGER 1200 - 1.215 12V 3 CIL - EXPLORER / XCA / XCX / XR / XC (2012)



Unidade: PC

WEGA MOTORS

FILTRO - FILTRO DE AR DE MOTOR

JFA0M86

FILTRO DE AR MOTOR - JFA0M86 - WEGA

SUZUKI: GSX-R R1000A (2018)



Unidade: PC

JFA0M87

FILTRO AR MOTOR

YAMAHA: FAZER FLEX 250 CC (2018)




Unidade: PC

JFA0M89

FILTRO AR MOTOR

YAMAHA: FAZER FLEX 150 CC (2014) / XTZ CROSSER 150 CC (2013-2020)



Unidade: PC

JFA0M92

FILTRO DE AR MOTOR - JFA0M92 - WEGA

KTM: DUKE 390 (2018)



Unidade: PC

JFAM108

FILTRO DE AR MOTOR - JFAM108 - WEGA

YAMAHA: FLUO 125 (2023)



Unidade: PC

JFAM109

FILTRO AR MOTOR

HONDA: ELITE 125 CC (2019)



Unidade: PC

JFAM110

FILTRO DE AR MOTOR

SUZUKI: GSR 750 (2012-2016) / GSX-S 750 (2015-2022)



Unidade: PC



WEGA MOTORS

FILTRO - FILTRO DE AR DE MOTOR

JFAM112

FILTRO DE AR MOTOR - JFAM112 - WEGA



HONDA: CRF 1100L - AFRICA TWIN - (MT / DCT) (2019)

Unidade: PC

JFAM114

FILTRO DE AR MOTOR



HONDA: CB 500F (2013-2018) / CB 500R (2013-2018) / CB 500X (2013-2018)

Unidade: PC

JFAM115

FILTRO DE AR MOTOR



HONDA: CB 500F (2019) / CB 500R (2019) / CB 500X (2019)

Unidade: PC

WR001

FILTRO AR MOTOR



HONDA: CG SPORT / TITAN - (ES / ESD / KS) 150 CC (2004)

Unidade: PC

WR002

FILTRO AR MOTOR



HONDA: CBX 250 TWISTER (2001-2009)

Unidade: PC

WR005

FILTRO AR MOTOR




HONDA: XRE 300 CC (2010)

Unidade: PC

WR006

FILTRO DE AR MOTOR - WR006 - WEGA



HONDA: CBR 1000 RR (2004-2006)

Unidade: PC

WEGA MOTORS

FILTRO - FILTRO DE AR DE MOTOR

WR007

FILTRO DE AR MOTOR - WR007 - WEGA



HONDA: CB 1300 (2007)

Unidade: PC

WR008

FILTRO AR MOTOR



HONDA: CB 300 R CC (2007)

Unidade: PC

WR016

FILTRO DE AR MOTOR



HAOJUE: LINDY 125 (2017) **SUZUKI:** BURGMAN 125 (2012)

Unidade: PC

WR028

FILTRO DE AR MOTOR - WR028 - WEGA



ROYAL ENFIELD: HIMALAYAN 411 (2018)

Unidade: PC

FILTRO - FILTRO DE COMBUSTÍVEL

FCC404

FILTRO COMBUSTIVEL



BMW: K1 1000 CC (1989-1993) / K100 (LS / LT / RT) 1000 CC (1983-1993) / K1100 (LT/RS) 1100 CC (1990-1993) / K1200 (GT / LT / RS) 1200 CC (1999-2003) / K75 750 CC (1985-1992)

Unidade: PC

FCI0200

FILTRO COMBUSTIVEL



HONDA: NXR BROS - (ES / ESD / KS) 150 CC (2009-2011) / XRE 300 CC (2010)

Unidade: PC

FCI0201

FILTRO COMBUSTIVEL



HONDA: BIZ (ES/KS) 125CC (2011) / BIZ FLEX - (EX/ INJECTION) 125CC (2011) / CG 160CC (2016) / CG FAN 160CC (2016) / CG FAN FLEX 125CC (2011)

Unidade: PC

WEGA MOTORS

FILTRO - FILTRO DE COMBUSTÍVEL

FCI0203 **FILTRO COMBUSTIVEL**



HONDA: CB 300 R CC (2013) / CB FLEX 300 R CC (2013) / CB FLEX ABS 300R CC (2013) / CB TWISTER 300 F CC (2023) / CB TWISTER FLEXONE 250CC (2013)

Unidade: PC


FCI0205 **FILTRO COMBUSTIVEL**



YAMAHA: CROSSER FLEX 150CC (2014) / FAZER FLEX 150CC (2014) / FAZER FLEX 250CC (2013) / FAZER YS 150CC (2014) / TENERE BLUEFLEX 250CC (2013)

Unidade: PC

FCI0207 **FILTRO COMBUSTIVEL**




HONDA: CG TITAN 150 (2009-2010)

Unidade: PC

FILTRO - FILTRO DE ÓLEO

JFO0014 **FILTRO OLEO REFIL**



HONDA: CB 300F 300 CC (2009-2015) / CB 300F TWISTER 300 CC (2023) / CBR R 250 CC (2012) / CBX TWISTER 250 CC (2001-2009) / CRF F 250 CC (2019)

Unidade: PC

JFO0015 **FILTRO OLEO REFIL**



HONDA: CRF 150R (2007-2009) / CRF 250 R/X (2004-2005) / CRF 450 R/X (2006-2009) / TRX 450 R/ER (2004-2014)

Unidade: PC

JFO0017 **FILTRO OLEO REFIL**



YAMAHA: FAZER FZE 250 - 250 CC (2006) / TENERE TENERÉ 250 - 250 CC (2010) / XTZ LANDER 250 (2007) / XTZ LANDER FZE 250 (2007)

Unidade: PC

JFO0018 **FILTRO OLEO REFIL**



YAMAHA: XT R 660 CC (2005) / XT Z TENERE 660 CC (2011) / XTZ S TENERE 750 CC

Unidade: PC

WEGA MOTORS

FILTRO - FILTRO DE ÓLEO


JFO0019 **FILTRO OLEO REFIL**



BAJAJ: 100 BOXER BM 100 KS / 100 CT / 110 DISCOVER 100 / 100M / 135 PULSAR LS / 150 BOXER BM

Unidade: PC

JFO0021 **FILTRO OLEO REFIL**



DAFRA: APACHE 150 (2010) **KASINSKI:** COMET 250 (2005-2013) / CRUISE 125 (1997-2006) / FURIA 250 (2003) / GF 125 (1997-2005)

Unidade: PC

JFO0025 **FILTRO OLEO REFIL**



BMW: F 650 (2000-2007) / F 650 CS (2002-2005) / F 650 GS - DAKAR (2000-2011) / G 650 GS (2010-2016) / G 650 X (2007-2008)

Unidade: PC

JFO0026 **FILTRO DE OLEO REFIL**



BAJAJ: DOMINAR 200 (2023) / DOMINAR 250 (2023) / DOMINAR 400 (2023) **KTM:** DUKE 200 (2015) / DUKE 390 (2015-2017)

Unidade: PC


JFO0050 **FILTRO DE OLEO BLINDADO**



HARLEY DAVIDSON: DEUCE FXSTD SOFTAIL 1500 (2000-2005) / DYNA FXDS 1500 (1999-2000) / DYNA GLIDE SPORT FXDX - GLIDE SPORT FXDX 1500 (1999-2003) / DYNA LOW RIDER FXDL - LOW RIDER FXDL 1700 (1999-2003) / DYNA SUPER GLIDE FXD - SUPER GLIDE FXD 1600 (1999-2003)

Unidade: PC

JFO0411P **FILTRO OLEO**



HONDA: CB (HORNET) 600 CC (2005-2010) / CB 1 400 F 400 CC (1989-1992) / CB 500 CC (1997-2005) / CB 600 F (HORNET) 600 CC (2008) / CB 650 F CC (2014-2019)

Unidade: PC

JFO0890 **FILTRO OLEO**



SUZUKI: BANDIT GSF 1200 S 1200 CC (1997-2003) / BANDIT GSF 600 600 CC (1995-1999) / BANDIT GSF 600/600 S 600 CC (1995-1999), (2000-2004) / BANDIT GSF 650 - 650 CC 650 CC (2005-2011)

Unidade: PC

Catálogo atualizado em 27-FEV-2026a



WEGA MOTORS

FILTRO - FILTRO DE ÓLEO

JFO0B00

FILTRO OLEO



BMW: C 600 600CC SPORT (2013-2015) / C 650 350CC GT / GS (2015) / F800 F 700 GS 700CC (2013-2014) / F800 F 800 800CC GS (2008-2014) / F800 F 800 800CC R (2009-2013)

Unidade: PC

JFO0B01

FILTRO OLEO



BMW: G 310 GS - 313 (2018) / G 310 R - 313 (2017)

Unidade: PC

JFO0Y00

FILTRO OLEO



YAMAHA: FZ6 N 600 CC (2009-2009) / FZ6 S 600 CC (2007-2009) / MT 09 850 CC (2015) / MT 09 TRACER 900 CC (2016) / MT-03 660 CC (2008-2008)

Unidade: PC

FILTRO MOTO - FILTRO DE AR DE MOTOR MOTO

JFAM117

FILTRO DE AR MOTOR



HONDA: TWISTER CB300F (2023)

Unidade: PC

WGK

DIREÇÃO - CAIXA DE DIREÇÃO



10110041 CAIXA DE DIRECAO (SUPERIOR / INFERIOR)

YAMAHA: XTZ 125 / XTZ 150 CROSSER

1014401 CAIXA DE DIRECAO (SUPERIOR / INFERIOR)

HONDA: NX 150 / NX 350 SAHARA / NX 4 FALCON / NXR 125 BROS / NXR 150 BROS

1014411 CAIXA DE DIRECAO (SUPERIOR / INFERIOR)

HONDA: BIZ-100 / BIZ-125 / C-100 DREAM / POP-100

1014431 CAIXA DE DIRECAO (SUPERIOR / INFERIOR)

HONDA: CB 250F TWISTER / CB 500 / CB 500 F (2021) / CBR 1000 F (2021) / CBR 1000 RR (2021)

1014501 CAIXA DE DIRECAO (SUPERIOR / INFERIOR)

YAMAHA: NEO 125 / YBR 125 (2009) / YBR 125 FACTOR / YS 150 FAZER

CONTINUA ➔

↓ CONTINUAÇÃO

WGK

DIREÇÃO - CAIXA DE DIREÇÃO

1014511 CAIXA DE DIRECAO (SUPERIOR / INFERIOR)

YAMAHA: NEO 125 / YBR 125 (2009) / YBR 125 FACTOR / YS 250 FAZER

1014531 CAIXA DE DIRECAO (SUPERIOR / INFERIOR)

HONDA: CG 125 (2000) / CG 150 / CG 160



10116551 CAIXA DE DIRECAO CONICA

HONDA: CG-125 (2000) / CG-150 / CG-160



1014381 CAIXA DE DIECAO ESFERA

HONDA: CBX-200 STRADA / CG-125 (1976-1999)

ELÉTRICA - EMBREAGEM DE PARTIDA

1010931

EMBREAGEM PLACA PARTIDA



HONDA: BIZ 110 I / BIZ 125 / CB 250 F TWISTER / CBX 200 STRADA / CBX 250 TWISTER

Unidade: PC

10122451

EMBREAGEM PLACA PARTIDA



HONDA: CB 300 / CB-300F TWISTER / XRE 300

Unidade: PC

10122481

EMBREAGEM PLACA PARTIDA



HONDA: BIZ 125 / CG-125 (2009) / CG-150 / CG-160 / NXR-125 BROS (2013-2015)

Unidade: PC

10125031

EMBREAGEM UNIDIRECIONAL PLACA PARTIDA 4G



HONDA: BIZ-110I / BIZ-125 / CB-250F TWISTER / CBX-200 STRADA / CBX-250 TWISTER

Unidade: PC

WGK

ELÉTRICA - EMBREAGEM DE PARTIDA

10125051

EMBREAGEM UNIDIRECIONAL PLACA PARTIDA 4G

HONDA: CB 300 / CB 300F TWISTER / XRE 300



Unidade: PC

10125171

EMBREAGEM UNIDIRECIONAL PLACA PARTIDA 4G

YAMAHA: FZ 25 / XTZ 250 LANDER / XTZ 250 TENERE / XTZ 250 X / YS 250 FAZER



Unidade: PC

1013301

EMBREAGEM PLACA PARTIDA

HONDA: CB 300 / CB 300 TWISTER / XRE 300



Unidade: PC

1015001

EMBREAGEM PLACA PARTIDA

YAMAHA: XTZ 250 LANDER / XTZ 250Z TENERE / YS 250 FAZER



Unidade: PC

ELÉTRICA - ENGRENAGEM DE EMBREAGEM DE PARTIDA

10113411

ENGRENAGEM PLACA PARTIDA

HONDA: CB 300 / XRE 300



Unidade: PC

10116001

ENGRENAGEM EMBR. PLACA PARTIDA

YAMAHA: XTZ 125 (2007) / YBR 125 (2007)



Unidade: PC

10116011

ENGRENAGEM EMBR. PLACA PARTIDA

YAMAHA: XTZ 125 (2008) / YBR 125



Unidade: PC

WGK

EMBREAGEM - CUBO DE EMBREAGEM

10112371

CUBO EMBREAGEM

HONDA: CG 160 / NXR 160 BROS



Unidade: PC

10114711

CUBO EMBREAGEM

HONDA: POP 110I



Unidade: PC



1011681

CUBO EMBREAGEM

HONDA: CG 125 (2009-2015) / NXR 150 (2006) / NXR 160 (2015)

1012121

CUBO EMBREAGEM

HONDA: NXR NX4 FALCON 400 / XL XR 400



Unidade: PC

1012141

CUBO EMBREAGEM

HONDA: CBX 200 STRADA / CG 125 (2008)



Unidade: PC

1017491

CUBO EMBREAGEM

HONDA: POP 100 / POP 110I



Unidade: PC

1018171

CUBO EMBREAGEM

HONDA: BIZ 100



Unidade: PC



WGK

EMBREGEM - CUBO DE EMBREGEM

1018271

CUBO EMBREGEM

HONDA: CB 300 / XRE 300



Unidade: PC

1018341

CUBO EMBREGEM

YAMAHA: FAZER YS 150 / FZ 15 FAZER / XTZ 150 / YBR 150 FACTOR



Unidade: PC

1018481

CUBO EMBREGEM

HONDA: BIZ 125



Unidade: PC

EMBREGEM - DISCO DE EMBREGEM



| | |
|--|----------------|
| 10115281 | DISCO EMBREGEM |
| YAMAHA: FZ 15 FAZER / XTZ 150 CROSSER / YBR FACTOR (2017) / YS 150 FAZER | |
| 10116091 | DISCO EMBREGEM |
| HONDA: BIZ 110I (2017) | |
| 10116171 | DISCO EMBREGEM |
| HONDA: CB 250 | |
| 10116211 | DISCO EMBREGEM |
| HONDA: CRF 250F | |
| 1018591 | DISCO EMBREGEM |
| HONDA: BIZ 100 / DREAM C 100 | |
| 1018601 | DISCO EMBREGEM |
| HONDA: BIZ 125 | |
| 1018621 | DISCO EMBREGEM |
| HONDA: CG 125 / CG 150 / CG 160 / NXR 125 BROS / NXR 150 BROS | |
| 1018631 | DISCO EMBREGEM |
| YAMAHA: XTZ 125 / YBR 125 / YBR 125 FACTOR (2016) | |
| 1018641 | DISCO EMBREGEM |
| SUZUKI: INTRUDER 125 / KATANA 125 / YES 125 (2017) | |
| 1018651 | DISCO EMBREGEM |
| HONDA: CBX 250 TWISTER / XR 250 TORNADO | |
| 1018661 | DISCO EMBREGEM |
| YAMAHA: FAZER YS 250 FAZER / XTZ 250 LANDER | |
| 1018671 | DISCO EMBREGEM |
| HONDA: CB 300 / NX-4 FALCON / XRE 300 | |

CONTINUA ➔

↓ CONTINUAÇÃO

WGK

EMBREGEM - DISCO DE EMBREGEM

| | |
|---|----------------|
| 1018681 | DISCO EMBREGEM |
| HONDA: CB 300 / NX-4 FALCON 400 / XRE 300 | |
| 1018691 | DISCO EMBREGEM |
| HONDA: CRF 230 | |
| 1018701 | DISCO EMBREGEM |
| HONDA: POP 100 / POP 110I | |

EMBREGEM - KIT DE EMBREGEM

10116061

KIT EMBREGEM

HONDA: CG 125 (2009) / NXR 150 BROS (2009)



Unidade: KT

10116071

KIT EMBREGEM

HONDA: CG 125 (2008) / NXR 125



Unidade: KT

10116661

KIT EMBREGEM

HONDA: BIZ 125 (2010)



Unidade: KT

10116681

KIT EMBREGEM

YAMAHA: XTZ 125 / YBR 125 (2016) / YBR 125 FACTOR



Unidade: KT

10116921

KIT EMBREGEM

HONDA: CG 160 / NXR 160 BROS



Unidade: KT

10117621

KIT EMBREGEM


HONDA: POP 110I



Unidade: KT


WGK

EMBREAGEM - KIT DE EMBREAGEM


| | |
|---|--|
| 10117641 | KIT EMBREAGEM (PLA/DIS/CUBO) |
|  | YAMAHA: FZ 15 FAZER / XTZ YBR 150 FACTOR / YS 150 FAZER |
| | Unidade: KT |

EMBREAGEM - PLATÔ DE EMBREAGEM


| | |
|---|---|
| 10112391 | PLATO EMBREAGEM |
|  | HONDA: CG 125 (2016) / CG 160 (2016) / NXR 160 BROS (2016) / XRE 190 |
| | Unidade: PC |

| | |
|--|--|
| 1012151 | PLATO EMBREAGEM |
|  | HONDA: CG 125 (2009-2015) / CG 150 / NXR 150 (2006) / NXR 160 |
| | Unidade: PC |

| | |
|---|--|
| 1012161 | PLATO EMBREAGEM |
|  | HONDA: CBX 200 STRADA / CG 125 (2008) |
| | Unidade: PC |


| | |
|---|--|
| 1012781 | PLATO EMBREAGEM |
|  | YAMAHA: XTZ 125 (2016) / YBR 125 (2006-2016) / YBR 125 FACTOR |
| | Unidade: PC |

| | |
|---|--|
| 1017341 | PLATO EMBREAGEM |
|  | YAMAHA: FAZER YS 250 / XTZ 250 LANDER |
| | Unidade: PC |

| | |
|---|--|
| 1017381 | PLATO EMBREAGEM |
|  | HONDA: CBX 250 TWISTER / XR 250 TORNADO |
| | Unidade: PC |


WGK

EMBREAGEM - PLATÔ DE EMBREAGEM


| | |
|--|---------------------------------|
| 1017511 | PLATO EMBREAGEM |
|  | HONDA: POP 100 / POP 110 |
| | Unidade: PC |

| | |
|--|------------------------|
| 1018191 | PLATO EMBREAGEM |
|  | HONDA: BIZ 100 |
| | Unidade: PC |

| | |
|--|--|
| 1018351 | PLATO EMBREAGEM |
|  | YAMAHA: FAZER YS 150 / FZ 15 FAZER / XTZ 150 / YBR 150 FACTOR |
| | Unidade: PC |

| | |
|--|------------------------|
| 1018501 | PLATO EMBREAGEM |
|  | HONDA: BIZ 125 |
| | Unidade: PC |

EMBREAGEM - SEPARADOR DE EMBREAGEM



| | |
|---|---------------------|
| 10116111 | SEPARADOR EMBREAGEM |
| HONDA: BIZ 110J (2017) | |
| 10116161 | SEPARADOR EMBREAGEM |
| HONDA: CB 250F TWISTER | |
| 10116201 | SEPARADOR EMBREAGEM |
| HONDA: CRF 250 | |
| 1016541 | SEPARADOR EMBREAGEM |
| HONDA: CB 300 / XRE 300 | |
| 1016551 | SEPARADOR EMBREAGEM |
| HONDA: BIZ 100 / C 100 DREAM SUNDOWN: WEB 100 | |
| 1016561 | SEPARADOR EMBREAGEM |
| HONDA: CG 125 / CG 150 / CG 160 (2009) / NXR 150 BROS (2009) / XRE 190 | |
| 1016571 | SEPARADOR EMBREAGEM |
| HONDA: CG 125 (2008) / NXR 125 BROS | |
| 1016581 | SEPARADOR EMBREAGEM |
| YAMAHA: XTZ 125 / YBR 125 (2016) / YBR 125 FACTOR | |

Catálogo atualizado em 27-FEV-2026a

CONTINUA ➔



↓ CONTINUAÇÃO

WGK

EMBREGEM - SEPARADOR DE EMBREGEM

| | |
|--|--------------------|
| 1016591 | SEPARADOR EMBREGEM |
| <i>HONDA: CRF 230</i> | |
| 1016601 | SEPARADOR EMBREGEM |
| <i>HONDA: NX4 FALCON</i> | |
| 1016611 | SEPARADOR EMBREGEM |
| <i>HONDA: CBX 250 TWISTER / XR 250 TORNADO</i> | |
| 1016841 | SEPARADOR EMBREGEM |
| <i>HONDA: POP 100 / POP 110</i> | |
| 1017401 | SEPARADOR EMBREGEM |
| <i>YAMAHA: XTZ 250 LANDER / YS FAZER 250</i> | |
| 1017531 | SEPARADOR EMBREGEM |
| <i>HONDA: BIZ 125</i> | |
| 1018381 | SEPARADOR EMBREGEM |
| <i>YAMAHA: FZ 15 FAZER / XTZ 150 CROSSER / YBR 150 FACTOR / YS 150 FAZER</i> | |
| 1018451 | SEPARADOR EMBREGEM |
| <i>SUZUKI: INTRUDER 125 / KATANA 125 / YES 125</i> | |

FERRAGEM - MESA GUIDÃO

1011701

MESA SUPERIOR DO GUIDÃO - 1011701 - WGK

YAMAHA: YBR-125 (2000-2008)



Unidade: PC

MOTOR - BALANCIM DE MOTOR

10111781

BALANCIM MOTOR

HONDA: CG160 / NXR 160 BROS



Unidade: PR

10111931

BALANCIM MOTOR

YAMAHA: TDM-225 / TTR-230 / XT-225 / XTZ-250 LANDER / YS-250 FAZER



Unidade: PR

10112431

BALANCIM MOTOR

HONDA: BIZ 125 (2010)



Unidade: PR

WGK

MOTOR - BALANCIM DE MOTOR

10112441

BALANCIM MOTOR

HONDA: BIZ 125 (2011)



Unidade: PR

1013251

BALANCIM MOTOR

HONDA: CG 125 (2009) / CG 150



Unidade: PR

MOTOR - BRACO OSCILANTE

1012441

BRACO OSCILANTE MOTOR

HONDA: CG TITAN 125 (1993-2008)



Unidade: JG

MOTOR - BUJÃO DE ÓLEO

10110261

BUJAO OLEO C/ARRUELA

HONDA: CG 150



Unidade: PC

1013211

BUJAO TAMPAO FILTRO OLEO C/ANEL

HONDA: CBX 150 AERO / CBX 200 STRADA / CG 125 / CG TURUNA / NX 150



Unidade: PC

1014141

BUJAO OLEO C/ARRUELA

SUZUKI: INTRUDER 125 / YES 125



Unidade: PC


Catálogo atualizado em 27-FEV-2026a

WGK

MOTOR - COMANDO DE VÁLVULA

1011121 COMANDO DE VALVULA ADM/ESC
HONDA: CB 300 / CBX 250 TWISTER / XR 250 TORNADO / XRE 300

 Unidade: PR

10112891 ARVORE COMANDO
HONDA: CG 160 / NXR BROS 160 / XRE 190

 Unidade: PC

10113461/10121821 ARVORE COMANDO
HONDA: BIZ 125 (1999-2010)

 Unidade: PC

10113481/10113911 ARVORE COMANDO
HONDA: BIZ 100 (2013) / POP 100 (2013)

 Unidade: PC

10113501 ARVORE COMANDO
YAMAHA: XTZ-250 LANDER / YS-250 FAZER

 Unidade: PC

10113711 ARVORE COMANDO
YAMAHA: FZ 15 FAZER / XTZ 150 CROSSER / YBR 125 / YBR FACTOR / YS 150 FAZER

 Unidade: PC

10113841/10121831 ARVORE COMANDO
HONDA: BIZ 125 (2011)

 Unidade: PC

WGK


MOTOR - COMANDO DE VÁLVULA

1011411 ARVORE COMANDO
HONDA: CBX-150 AERO / CBX-200 STRADA / CRF-230F / NX-150 / NX-200

 Unidade: PC


1011421 COMANDO DE VALVULA
HONDA: CBX 150 AERO / CBX 200 STRADA / CRF 230 / NX 150 / NX 200


 Unidade: PC


10115591 ARVORE COMANDO
HONDA: CB 250 F TWISTER (2016) / CRF 250 F (2016)

 Unidade: PC

10121801/10113481 ARVORE COMANDO
HONDA: BIZ 100 (2013) / POP 100 (2013)

 Unidade: PC

10121851/1013191 ARVORE COMANDO
HONDA: CG 150 TITAN / NXR BROS 150 (2006)

 Unidade: PC

1013031 ARVORE COMANDO
YAMAHA: XTZ 125 (2006-2016) / YBR 125 (2006-2016)

 Unidade: PC


1014131 ARVORE COMANDO
HONDA: CG 125 FAN (2009)

 Unidade: PC

Catálogo atualizado em 27-FEV-2026a




WGK


MOTOR - CORRENTE DE MOTOR



| | |
|-----------------|--|
| 10116941 | CORRENTE COMANDO (25H-84L) HONDA: BIZ 100 (1998-2015) / C 100 DREAM (1993-1998) / POP 100 (2007-2015) YAMAHA: CRYPTON 105 (1998-2004) |
| 10116951 | CORRENTE COMANDO (404SV-90L) HONDA: LEAD LED 110 (2009-2015) YAMAHA: CRYPTON 115 (2010-2016) / NEO 115 (2006-2012) / XTZ 125 2006 (2006-2018) / YBR 125 (2006-2016) |
| 10116961 | CORRENTE COMANDO (404SV-92L) HONDA: BIZ 125 (2006) / PCX 150 (2014) SUZUKI: BURGMAN 125 (2012) |
| 10116971 | CORRENTE COMANDO (404SV-94L) DAFRA: APACHE 150 (2010-2015) HONDA: CG 125 FAN (2009-2018) / CG 150 (2004-2015) / NXR 125 BROS (2009-2015) / NXR 150 BROS (2006-2015) |
| 10116981 | CORRENTE COMANDO (404SV-96L) YAMAHA: FZ 15 FAZER / YS 150 FAZER |
| 10116991 | CORRENTE COMANDO (404SV-98L) HONDA: CG 160 / NXR 160 BROS / XRE 190 |
| 10117001 | CORRENTE COMANDO (404SV-100L) HONDA: CBX 150 AERO (1988-1992) / NX 150 (1989-1993) / NXR 125 BROS (2003-2005) SUZUKI: YES 125 (2005-2012) |
| 10117011 | CORRENTE COMANDO (404SV-104L) HONDA: CRF 230 |
| 10117021 | CORRENTE COMANDO (409SV-102L) HONDA: CB-250F TWISTER (2016) |
| 10117031 | CORRENTE COMANDO (409SV-112L) HONDA: NX 4 FALCON 400 (1999-2008) / NX 400I FALCON (2011-2015) |
| 10117041 | CORRENTE COMANDO (409SV-126L) HONDA: CB 300 / CBX 250 TWISTER / XR 250 TORNADO / XR 300 |
| 10117991 | CORRENTE COMANDO (404SV-102L) HONDA: CBX 200 STRADA / NX 200 / XR 200 |
| 10118001 | CORRENTE COMANDO (25H-90L) HONDA: BIZ 110 (2016) / POP 110I (2016) |


MOTOR - EIXO SECUNDÁRIO


10115811 EIXO SECUNDARIO
YAMAHA: XTZ 125(2007-2008)

Unidade: PC


10115821 EIXO SECUNDARIO
YAMAHA: XTZ 125 (2007) / YBR 125 (2007)

Unidade: PC


WGK


MOTOR - EIXO SECUNDÁRIO


10115831 EIXO SECUNDARIO
HONDA: CG TITAN 125 (1992-2008)

Unidade: PC


10115841 EIXO SECUNDARIO
HONDA: CG 125 TODAY (1985-1991) / XLR 125

Unidade: PC

10115851 EIXO SECUNDARIO
HONDA: CG 125 ES (2009) / CG 150 ES (2009)

Unidade: PC

10115861 EIXO SECUNDARIO
HONDA: CG 150 KS (2004-2008)

Unidade: PC

10115871 EIXO SECUNDARIO
HONDA: CG 125 KS (2009) / CG 150 KS (2009)

Unidade: PC

10115881 EIXO SECUNDARIO
HONDA: CG 150 ES (2004-2008)

Unidade: PC

10115901 EIXO SECUNDARIO
HONDA: NXR 150 BROS ES (2009)

Unidade: PC



WGK

MOTOR - EIXO SECUNDÁRIO

10115911

EIXO SECUNDARIO

HONDA: NXR 150 BROS KS (2009)



Unidade: PC

10115921

EIXO SECUNDARIO

HONDA: NXR 150 BROS KS (2006-2008)



Unidade: PC

10115931

EIXO SECUNDARIO

HONDA: NXR 150 BROS ES (2006-2008)



Unidade: PC

10115951

EIXO SECUNDARIO

HONDA: NXR 160 BROS



Unidade: PC

10115961

EIXO SECUNDARIO

HONDA: POP 100



Unidade: PC

10115971

EIXO SECUNDARIO

HONDA: BIZ 100 (1991-2005)



Unidade: PC

10115981

EIXO SECUNDARIO

HONDA: BIZ 125



Unidade: PC

WGK

MOTOR - GUIA TENSORA

10123841

GUIA CORRENTE COMANDO - 10123841 - WGK

HONDA: BIZ-125



Unidade: PC

10123871

GUIA CORRENTE COMANDO

HONDA: CG 150 (2003-2007) / CRF 150F (2003-2007) / NXR 150 BROS (2006)



Unidade: PC

10123901

GUIA CORRENTE COMANDO - 10123901 - WGK

YAMAHA: YBR-125 (2000-2005)



Unidade: PC

10123911

GUIA CORRENTE COMANDO

YAMAHA: XTZ-125 (2006-2016) / YBR-125 (2006-2016)



Unidade: PC

10123921

GUIA CORRENTE COMANDO

HONDA: CBX CB 300 / CBX-250 TWISTER / XR-250 TORNADO / XRE 300



Unidade: PC

10123951

GUIA CORRENTE COMANDO

HONDA: CB-190R / CG 160 / NXR BROS 160 / XRE 190



Unidade: PC

10123961

GUIA CORRENTE COMANDO

YAMAHA: FZ-15 FAZER / XTZ-150 CROSSER / YBR-125 (2017) / YBR-150 / YS-150 FAZER



Unidade: PC



WGK

MOTOR - GUIA TENSORA

10124041

GUIA CORRENTE COMANDO



YAMAHA: XTZ-250 LANDER (2007) / XTZ-250 TENERE (2011-2016) / XTZ-250X (2008-2010) / YS-250 FAZER

Unidade: PC

MOTOR - KIT COMANDO DE VÁLVULA

10115751

KIT COMANDO DE VALVULA



HONDA: CG 125 (1992-1999) / XLR 125 (1997-2000)

Unidade: KT

10115761

KIT COMANDO DE VALVULA DUPLA



HONDA: CG 125 / CG TITAN KS/ES (2000-2008) / NXR 125 BROS (2003-2005) / XLR 125 (2001-2002)

Unidade: KT

MOTOR - KIT TENSOR E GUIA DE CORRENTE DE MOTOR

10125431

KIT TENSOR/GUIA CORRENTE COMANDO



HONDA: CG 150 (2003-2007) / CRF 150F (2003-2007) / NXR 150 BROS (2006)

Unidade: KT

10125441

KIT TENSOR/GUIA CORRENTE COMANDO



HONDA: CB-190R / CG 160 / NXR BROS 160 / XRE 190

Unidade: KT

MOTOR - KIT TRAVA VÁLVULA

1016231

KIT TRAVA VALVULA



HONDA: CG 125 (2002-2008) / NXR CG 125 BROS (2003-2005)

Unidade: PC

WGK

MOTOR - PARAFUSO REGULADOR DE VÁLVULA

10120891

PARAFUSO AJUSTE DE VALVULA



HONDA: CBX-200 STRADA / CG-125 / CG-150 / NX-150 / NX-200

Unidade: PC

MOTOR - PINO DE COMANDO

10115791

PINO COMANDO C/ARRUELA/ANEL O'RING



HONDA: CG TITAN KS ES 125 (2000-2008)

Unidade: PC

MOTOR - RESSALTO COMANDO



10114491

RESSALTO COMANDO

HONDA: CG 125 / NXR 125 BROS / XLR 125

10116021

RESSALTO COMANDO

HONDA: CG TITAN (1992-1999) / XLR 125 (1997-2000)

10116031

RESSALTO COMANDO

HONDA: CG TITAN KS ES 125 (2000-2008) / NXR 125 BROS (2003-2005) / XLR 125 (2001-2002)

MOTOR - TAMPA DE VÁLVULA

1016421

TAMPA COMANDO VALVULA C/ANEL



YAMAHA: XTZ 125 / YBR 125

Unidade: PC

1016441

TAMPA COMANDO VALVULA C/ANEL



HONDA: BIZ 100

Unidade: PC

WGK

MOTOR - TENSOR DE CORRENTE DE MOTOR

1010341 TENSIONADOR COM TRAVA


HONDA: CBX 150 AERO / CBX 200 STRADA / CBX 250 TWISTER / NX 150 / NX 200



Unidade: PC

1011001 TENSIONADOR COM TRAVA

HONDA: BIZ 125 / CB 250F (2016) / CB 300R / CG 125 FAN (2009) / CG 150 TITAN



Unidade: PC

1011141 TENSIONADOR COM TRAVA

YAMAHA: CRYPTON 105 (2001-2004) / XTZ 125 (2018) / YBR 125 (2016) / YBR 125 FACTOR (2016)



Unidade: PC

10116761 TENSIONADOR COM TRAVA

YAMAHA: FZ-15 FAZER / XTZ-150 CROSSER / YBR-150 / YS-150 FAZER



Unidade: PC

10122351 TENSIONADOR

HONDA: BIZ 125 / CB 250F TWISTER (2016) / CB 300 / CG 150 / CG 160



Unidade: PC

10124131 TENSOR CORRENTE COMANDO

HONDA: CG 150 (2003-2007) / CRF 150F (2003-2007) / NXR 150 BROS (2006)



Unidade: PC

10124161 TENSOR CORRENTE COMANDO

YAMAHA: YBR 125 (2000-2005) / YBR XTZ 125 (2003-2005)




Unidade: PC

WGK

MOTOR - TENSOR DE CORRENTE DE MOTOR

10124171 TENSOR CORRENTE COMANDO


YAMAHA: XTZ 125 (2006-2016) / YBR 125 (2006-2016)



Unidade: PC

10124181 TENSOR CORRENTE COMANDO


HONDA: CBX-250 TWISTER / XR-250 TORNADO



Unidade: PC

10124191 TENSOR CORRENTE COMANDO


HONDA: CB 300R / XRE 300



Unidade: PC

10124211 TENSOR CORRENTE COMANDO


HONDA: CB-190R / CG 160 / NXR BROS 160 / XRE 190



Unidade: PC

10124261 TENSOR CORRENTE COMANDO - 10124261 - WGK

YAMAHA: CRYPTON -105 (1997-2005)



Unidade: PC

1017181 TENSIONADOR COM TRAVA

YAMAHA: TTR 230 / XT 225 / XTZ 250 LANDER / YS 250 FAZER




Unidade: PC

ROLAMENTO - ROLAMENTO DE COMANDO

10117191 ROLAMENTO COMANDO

HONDA: BIZ 110I / NX-4 FALCON (LADO ESQUERDO) / POP 110I



Unidade: PC

Catálogo atualizado em 27-FEV-2026a



WGK

ROLAMENTO - ROLAMENTO DE RODA



| | |
|--|------------------------|
| 10111001 | ROLAMENTO RODA 62012RS |
| <i>HONDA: BIZ 100 (1998-2005) / POP 100</i> | |
| 10111011 | ROLAMENTO RODA 63042RS |
| <i>HONDA: CB 400 / CBX 750 (1990-1994) / XLX 350 YAMAHA: XT 600</i> | |
| 10111751 | ROLAMENTO RODA 63002RS |
| <i>YAMAHA: XT 660 R</i> | |
| 10115771 | ROLAMENTO RODA 62052RS |
| <i>HONDA: PCX 150</i> | |
| 1016851 | ROLAMENTO RODA 63012RS |
| <i>HONDA: BIZ 100 / BIZ 125 / CG 125 / CG 150 / NXR 125 BROS</i> | |
| 1016871 | ROLAMENTO RODA 63022RS |
| <i>HONDA: CG 125 / CG 150</i> | |
| 1016891 | ROLAMENTO RODA 62022RS |
| <i>HONDA: CBX 250 TWISTER / CG 125 / CG 150 / XLX 250 / XLX 350</i> | |
| 1016911 | ROLAMENTO RODA 62032RS |
| <i>HONDA: BIZ 125 / NX 4 FALCON / NXR 125 BROS / NXR 150 BROS</i> | |
| 1016931 | ROLAMENTO RODA 60042RS |
| <i>HONDA: CG 150 RODA TRASEIRA YAMAHA: YBR 125 (COROA)</i> | |
| 1016951 | ROLAMENTO RODA 63032RS |
| <i>HARLEY DAVIDSON: XLX 350 HONDA: CBX 200 STRADA / NX 200 / NXR 150 BROS / XR 200</i> | |
| 1016971 | ROLAMENTO RODA 62042RS |
| <i>HONDA: CBX 250 TWISTER / NX 4 FALCON / XLX 250 / XLX 350 / XR 250 TORNADO</i> | |

ROLAMENTO - ROLAMENTO DE VIRABREQUIM

10112451

ROLAMENTO VIRABREQUIM

HONDA: BIZ 100 / POP 100



Unidade: PC

10112461

ROLAMENTO VIRABREQUIM LE

HONDA: BIZ 100I / BIZ 125 / POP 100I



Unidade: PC

10112471

ROLAMENTO VIRABREQUIM LD

HONDA: BIZ 100I / BIZ 125 / POP 100I



Unidade: PC

WGK

ROLAMENTO - ROLAMENTO DE VIRABREQUIM

10112481

ROLAMENTO DO VIRABREQUIM (LADO ESQUERDO) - 10112481 - WGK

HONDA: CG-125 (1976-1999)



Unidade: PC

10112501

ROLAMENTO DO VIRABREQUIM (LADO ESQUERDO) - 10112501 - WGK

HONDA: CG-125 (2000-2008)



Unidade: PC

10112511

ROLAMENTO VIRABREQUIM LD

HONDA: CG-125 (2000-2008) / NXR-125 BROS (2000-2008)



Unidade: PC

10112521

ROLAMENTO VIRABREQUIM LE

HONDA: CBX 200 STRADA / CG 125 (2009) / CG 150 (2004) / CRF 230



Unidade: PC

10112531

ROLAMENTO VIRABREQUIM LD

HONDA: CG 125 (2009) / CG 150 (2004)



Unidade: PC

10112551

ROLAMENTO VIRABREQUIM

HONDA: CG 160 / NXR 160 BROS



Unidade: PC

10112581

ROLAMENTO VIRABREQUIM LE 6205NCC3

YAMAHA: YBR 125



Unidade: PC

WGK


ROLAMENTO - ROLAMENTO DE VIRABREQUIM

| | |
|---|--|
| 10112591 | ROLAMENTO VIRABREQUIM LD 6205NCC4 |
|  | YAMAHA: YBR 125 |
| | <i>Unidade: PC</i> |

ZOUIL


ELÉTRICA - CHAVE DE IGNIÇÃO

| | |
|---|--|
| 3MTB100438 | CHAVE IGNICAO |
|  | HONDA: CG 125 CARGO (2002-2003) / CG 125 FAN (2005-2008) / CG 125 TITAN KS/ES/KSE (2002-2003) |
| | <i>Unidade: PC</i> |

| | |
|---|--|
| 3MTB100440 | CHAVE IGNICAO |
|  | YAMAHA: XTZ 125 E/K (2009-2016) / XTZ 125X E/K (2009-2015) / YBR 125 FACTOR E/ED/K/K1 (2009-2016) / YBR 125I FACTOR ED (2017-2024) / YBR 150 FACTOR E (2016-2018) |
| | <i>Unidade: PC</i> |


| | |
|---|---|
| 3MTB100441 | CHAVE IGNICAO |
|  | HONDA: CG 125 CARGO (1995-1999) / CG 125 TITAN (1995-1999) |
| | <i>Unidade: PC</i> |


| | |
|---|---|
| 3MTB100444 | CHAVE IGNICAO |
|  | HONDA: CG 125 CARGO (2000-2001) / CG 125 TITAN KS/ES (2000-2001) |
| | <i>Unidade: PC</i> |

| | |
|---|--|
| 3MTB100445 | CHAVE IGNICAO |
|  | HONDA: CG 150 JOB (2004-2008) / CG 150 SPORT (2005-2008) / CG 150 TITAN KS/ES/ESD (2004-2008) |
| | <i>Unidade: PC</i> |


ZOUIL


ELÉTRICA - CHAVE DE IGNIÇÃO


| | |
|--|-----------------------------------|
| 3MTB100447 | CHAVE IGNICAO |
|  | HONDA: POP 100 (2007-2015) |
| | <i>Unidade: PC</i> |


| | |
|--|--|
| 3MTB100448 | CHAVE IGNICAO |
|  | HONDA: NXR 150 BROS KS/ES/ESD (2009-2010) |
| | <i>Unidade: PC</i> |

| | |
|---|---|
| 3MTB100449 | CHAVE IGNICAO |
|  | HONDA: CG 150 TITAN ESD (2009-2013) / CG 150 TITAN EX (2010-2013) / CG 150 TITAN KS/ES (2009-2010) |
| | <i>Unidade: PC</i> |

| | |
|--|---|
| 3MTB100453 | CHAVE IGNICAO |
|  | HONDA: CG 150 FAN ESI (GASOLINA) (2010-2010) |
| | <i>Unidade: PC</i> |

| | |
|--|--|
| 3MTB100492 | CHAVE IGNICAO |
|  | HONDA: NXR 160 BROS ESD/EDD (2015-2017) |
| | <i>Unidade: PC</i> |

| | |
|--|---------------------------------------|
| 3MTB101884 | CHAVE IGNICAO |
|  | HONDA: XRE 300 ABS (2019-2023) |
| | <i>Unidade: PC</i> |

| | |
|--|---|
| 3MTB101890 | CHAVE IGNICAO |
|  | HONDA: BIZ 125 ES/EX (2014-2015) / BIZ 125 EX (2016-2017) / BIZ 125 KS/ES/EX (2009-2013) |
| | <i>Unidade: PC</i> |

Catálogo atualizado em 27-FEV-2026a



ZOUIL

ELÉTRICA - CHAVE DE IGNIÇÃO

3MTB101901

CHAVE IGNICAO

HONDA: NXR 160 BROS EDD (2018-2021)



Unidade: PC

3MTB102260

CHAVE IGNICAO

YAMAHA: FAZER FZ25-A (YS250 FAZER) (2018-2023)



Unidade: PC

3MTB102377

CHAVE IGNICAO

HONDA: NXR 160 BROS EDD (2022-2024)



Unidade: PC

3MTB102456

CHAVE IGNICAO

YAMAHA: NEO 125 (2017-2024)



Unidade: PC

3MTB102538

CHAVE IGNICAO

HONDA: CB 300FA (2023-2024) / CB 300FC (2023-2024)



Unidade: PC

ELÉTRICA - CHAVE DE LUZ

3MTB100307

CHAVE LUZ

HONDA: CG 125 CARGO ES (2009-2013) / CG 125 FAN ES (2009-2013) / CG 150 FAN ES/ESDI (2010-2013) / CG 150 TITAN ES/ESD (2004-2008)



Unidade: PC

3MTB100308

CHAVE LUZ

HONDA: CG 150 TITAN KS (2004-2008) / CG 125 FAN KS (2009-2013)



Unidade: PC

ZOUIL

ELÉTRICA - CHAVE DE LUZ

3MTB100314

CHAVE LUZ

HONDA: CG 150 TITAN KS / ES / ESD / EX (2009-2013)



Unidade: PC

3MTB100321

CHAVE LUZ

YAMAHA: XTZ 125 E/K (2003-2016) / XTZ 125X E/K (2008-2015) / YBR 125 E/ED/K (2000-2008) / YBR 125 FACTOR E/ED/K (2009-2013)



Unidade: PC

3MTB100323

CHAVE LUZ

HONDA: NXR 150 BROS KS/ES/ESD (2009-2014)



Unidade: PC

3MTB101261

CHAVE LUZ

HONDA: CG 125 CARGO ES (2014-2014) / CG 125 FAN ES/ESD (2014-2015) / CG 150 CARGO ES (2014-2014) / CG 150 FAN ESD (2014-2015) / CG 150 START (2015-2015)



Unidade: PC

3MTB101913

CHAVE LUZ

HONDA: CG 125 CARGO KS (2016-2018) / CG 125 FAN KS (2016-2018) / CG 160 CARGO (2016-2021) / CG 160 FAN ESD (2016-2021) / CG 160 START ES (2016-2021)



Unidade: PC

3MTB102023

CHAVE LUZ

YAMAHA: XTZ 150 CROSSER (2017-2021)



Unidade: PC

3MTB102024

CHAVE LUZ

YAMAHA: XTZ 150 CROSSER (2014-2016)



Unidade: PC

ZOUIL

ELÉTRICA - CHAVE DE LUZ

3MTB102661

CHAVE LUZ

YAMAHA: FZ 25-A (2018-2021)



Unidade: PC

ELÉTRICA - CHICOTE

3MTB100652

CHICOTE PRINCIPAL

HONDA: CG 125 CARGO (1997-2000) / CG 125 TITAN (1995-1999)



Unidade: PC

3MTB100653

CHICOTE PRINCIPAL

HONDA: CG 150 TITAN ES (2004-2008) / CG 150 TITAN ESD (2004-2008)



Unidade: PC

3MTB100654

CHICOTE PRINCIPAL

HONDA: CG 125 TITAN KS (2002-2004)



Unidade: PC

3MTB100655

CHICOTE PRINCIPAL

HONDA: CG 125 TITAN KS (2000-2002)



Unidade: PC

3MTB100656

CHICOTE PRINCIPAL

HONDA: CG 150 TITAN KS (2004-2008)



Unidade: PC

3MTB100657

CHICOTE PRINCIPAL

HONDA: CG 125 TITAN ES (2003-2004) / CG 125 TITAN KSE (2002-2004)



Unidade: PC

ZOUIL

ELÉTRICA - CHICOTE

3MTB100659

CHICOTE PRINCIPAL

HONDA: CG 125 FAN (2005-2008)



Unidade: PC

ELÉTRICA - CONECTOR RELÉ

3MTB102195

CONECTOR RELE PARTIDA

HONDA: TODOS TODAS MOTOS HONDA



Unidade: PC

ELÉTRICA - ESCOVA

3MTB101231

REPARO ESCOVA MOLA

HONDA: BIZ 125 (2011-2017) / BIZ 125 EX (MOLAS E ESCOVAS) (2018-2019) / CG 125 CARGO ES (2009-2014) / CG 125 FAN ES/ESD (2009-2015) / CG 150 FAN (2010-2015)



Unidade: PC

3MTB101233

REPARO ESCOVA MOLA

YAMAHA: CRYPTON T105 (1998-2004) / CRYPTON T115 (2010-2016) / NEO AT115 (2005-2011) / WR 250F (2003-2015) / WR 450F (2003-2014)



Unidade: PC

3MTB101235

REPARO ESCOVA MOLA

YAMAHA: FZ 25-A (YS250 FAZER) (2018-2023) / WR 450F (2003-2014) / XTZ 250 LANDER (2013-2023) / XTZ 250Z TENERE (2013-2019) / YS 250 FAZER (2012-2017)



Unidade: PC

3MTB101238

REPARO ESCOVA MOLA

HONDA: 300F TWISTER (COM CBS) (2023-2023) / CB 250F TWISTER (2016-2022) / CB 300F TWISTER (COM ABS) / CB 300R/RA (2010-2015) / CB 500F (2014-2021)



Unidade: PC



ZOUIL

ELÉTRICA - ESCOVA

3MTB101909

REPARO ESCOVA MOLA



HONDA: BIZ 125 ES (2011-2017) / BIZ 125 EX (2011-2023) / CG 125 CARGO ES (2009-2014) / CG 125 FAN ES/ESD (2009-2015) / CG 150 FAN (2010-2015)

Unidade: PC

ELÉTRICA - ESTATOR DE VOLANTE

3MTB100586

ESTATOR VOLANTE



HONDA: CG 125 FAN (2005-2008) / CG 125 TITAN (2003-2004)

Unidade: PC

3MTB100587

ESTATOR VOLANTE



HONDA: CG 150 SPORT (2005-2008) / CG 150 TITAN (2004-2008)

Unidade: PC

3MTB100588

ESTATOR VOLANTE



HONDA: CG 150 FAN ESDI (2011-2013) / CG 150 FAN ESI (2010-2013) / CG 150 TITAN ES/ESD (2009-2013) / CG 150 TITAN EX (2010-2013) / CG 150 TITAN KS (2009-2010)

Unidade: PC

3MTB100589

ESTATOR VOLANTE C/BASE



HONDA: CG 125 CARGO (COM BASE DE ALUMINIO) (1992-1999) / CG 125 TITAN (COM BASE DE ALUMINIO) (1995-1999) / CG 125 TODAY (COM BASE DE ALUMINIO) (1992-1994)

Unidade: PC

3MTB100590

ESTATOR VOLANTE



HONDA: CG 125 FAN (2009-2015)

Unidade: PC

3MTB100591

ESTATOR VOLANTE S/BASE



HONDA: CG 125 CARGO (SEM BASE DE ALUMINIO) (1992-1999) / CG 125 TITAN (SEM BASE DE ALUMINIO) (1995-1999) / CG 125 TODAY (SEM BASE DE ALUMINIO) (1992-1994)

Unidade: PC

ZOUIL

ELÉTRICA - ESTATOR DE VOLANTE

3MTB100593

ESTATOR VOLANTE



HONDA: POP 100 (2007-2015)

Unidade: PC

3MTB100594

ESTATOR VOLANTE



HONDA: CG 125 TITAN (2002-2002) / XLR 125 (2001-2002)

Unidade: PC

3MTB100595

ESTATOR VOLANTE



HONDA: NXR 150 BROS KS/ES/ESD (2009-2014)

Unidade: PC

3MTB100615

ESTATOR VOLANTE



HONDA: NXR 125 BROS (2003-2005) / NXR 150 BROS (2003-2005)

Unidade: PC

3MTB100628

ESTATOR VOLANTE



YAMAHA: XTZ 150 CROSSER E/ED/Z/S/ZA/AS (2015-2021) / YBR 125I FACTOR ED (2017-2022) / YBR 150 FACTOR E (2016-2018) / YBR 150 FACTOR ED (2016-2021) / YS 150 FAZER ED/SED (2014-2021)

Unidade: PC

3MTB100923

ESTATOR VOLANTE



HONDA: CG 150 FAN (2014-2015) / CG 150 TITAN (2014-2015) / CG 160 CARGO ES (2016-2022) / CG 160 FAN ESDI (2016-2023) / CG 160 TITAN EX (2016-2023)

Unidade: PC

3MTB101885

ESTATOR VOLANTE



HONDA: CG 160 START ES (2016-2023) / NXR 160 BROS ES (2016-2017)

Unidade: PC

ZOUIL

ELÉTRICA - ESTATOR DE VOLANTE

3MTB102445

ESTATOR VOLANTE



HONDA: CG 125 TITAN (COM BOBINA DE PULSO) (2000-2001) / XLR 125 (COM BOBINA DE PULSO) (2000-2000)

Unidade: PC

3MTB102468

ESTATOR VOLANTE



YAMAHA: FZ 15-A (2023-2024) / YBR 125I FACTOR ED (2023-2024) / YBR 150 FACTOR ED (2022-2024) / YS 150 FAZER SED (2022-2024)

Unidade: PC

3MTB102581

ESTATOR VOLANTE



HONDA: CB 300FA (2023-2024) / CB 300FC (2023-2024)

Unidade: PC

ELÉTRICA - MOTOR DE PARTIDA

3MTB100981

MOTOR PARTIDA



HONDA: CG 125 CARGO ES (2009-2013) / CG 125 FAN ES/ESD (2009-2013) / CG 150 FAN ESDI (2010-2015) / CG 150 FAN ESI (2010-2013) / CG 150 SPORT (2005-2008)

Unidade: PC

3MTB100982

MOTOR PARTIDA



YAMAHA: XTZ 125 (2003-2016) / YBR 125 (2000-2008) / YBR 125 FACTOR (2009-2016)

Unidade: PC

3MTB100983

MOTOR PARTIDA



HONDA: BIZ 125 ES/EX (2011-2015)

Unidade: PC

3MTB100984

MOTOR PARTIDA



HONDA: CBX 150 AERO / CBX 200 STRADA / CG 125 TITAN ES/KSE (2000-2004) / CRF 230F (2003-2007) / NX 150

Unidade: PC

ZOUIL

ELÉTRICA - MOTOR DE PARTIDA

3MTB100988

MOTOR PARTIDA



HONDA: CBX 250 TWISTER (2001-2008) / XR 250 TORNADO (2001-2008)

Unidade: PC

3MTB100990

MOTOR PARTIDA



YAMAHA: NEO 125 UBS (2017-2022) / NMAX 160 (2017-2020) / XTZ 150 CROSSER (2016-2022) / YBR 125I FACTOR (2017-2022) / YBR 150 FACTOR (2016-2022)

Unidade: PC

3MTB100997

MOTOR PARTIDA



HONDA: CB 300R/RA (2010-2015) / XRE 300/A (2010-2023)

Unidade: PC

3MTB101025

MOTOR PARTIDA



HONDA: NXR 160 BROS ESD/EDD (2015-2016)

Unidade: PC

3MTB101954

MOTOR PARTIDA



YAMAHA: NEO 125 UBS (MODELO ZOUIL) (2017-2022) / NMAX 160 (MODELO ZOUIL) (2017-2020) / XTZ 150 CROSSER (MODELO ZOUIL) (2016-2022) / YBR 125I FACTOR (MODELO ZOUIL) (2017-2022) / YBR 150 FACTOR (MODELO ZOUIL) (2016-2022)

Unidade: PC

3MTB102119

MOTOR PARTIDA



YAMAHA: XTZ 125 (MODELO ZOUIL) (2003-2016) / YBR 125 (MODELO ZOUIL) (2000-2008) / YBR 125 FACTOR (MODELO ZOUIL) (2009-2016)

Unidade: PC

3MTB102153

MOTOR PARTIDA



HONDA: CB 300R/RA (MODELO ZOUIL) (2010-2015) / XRE 300/A (MODELO ZOUIL) (2010-2022)

Unidade: PC



ZOUIL

ELÉTRICA - PORTA ESCOVA

3MTB101225

SUPORTE ESCOVA KIT COMPLETO



HONDA: BIZ 125 ES/EX (2011-2017) / BIZ 125 EX (2018-2023) / CG 125 CARGO ES (2009-2014) / CG 125 FAN ES/ESD (2009-2015) / CG 150 FAN (2010-2015)

Unidade: PC

3MTB101226

SUPORTE ESCOVA KIT COMPLETO



HONDA: CBX 150 AERO (1988-1992) / CBX 200 STRADA (1994-2002) / CBX 250 TWISTER (2001-2008) / CG 125 ES/KSE (2000-2004) / CRF 230F (2003-2007)

Unidade: PC

3MTB101228

SUPORTE ESCOVA KIT COMPLETO



HONDA: BIZ 125 ES/EX (2011-2017) / BIZ 125 EX (2018-2023) / CG 125 CARGO ES (2009-2014) / CG 125 FAN ES/ESD (2009-2015) / CG 150 FAN (2010-2015)

Unidade: PC

3MTB101229

SUPORTE ESCOVA



BMW: S1000R (2014-2021) / S1000RR (2010-2021) / S1000XR (2016-2020) **DAFRA:** RIVA 150 (2012-2017) / RIVA CARGO 150 (2013-2016)

Unidade: PC

3MTB101237

SUPORTE ESCOVA KIT COMPLETO



KTM: KTM 250 SX-F/XC-F/EXC-F (2015-2021) / KTM 350 SX-F/XC-F/EXC-F (2016-2021) **YAMAHA:** FZ 25-A (YS250 FAZER) (2018-2023) / XTZ 250 LANDER (2013-2023) / XTZ 250Z TENERE (2013-2019)

Unidade: PC

3MTB101239

SUPORTE ESCOVA KIT COMPLETO



YAMAHA: NEO 125 UBS (2017-2024) / NMAX 160 (2017-2020) / WR 450F (2003-2014) / XTZ 150 CROSSER (2015-2023) / YBR 125I FACTOR (2017-2024)

Unidade: PC

ELÉTRICA - REGULADOR DE VOLTAGEM

3MTB101089

REGULADOR RETIFICADOR



HONDA: BIZ 100 (2013-2015) / CG 125 CARGO (2009-2013) / CG 125 FAN (2009-2013) / CG 150 TITAN (2004-2008) / NXR 125 BROS (2013-2015)


Unidade: PC

ZOUIL

ELÉTRICA - REGULADOR DE VOLTAGEM

3MTB101090

REGULADOR RETIFICADOR



YAMAHA: CRYPTON T105 (1998-2004) / NEO AT115 (2005-2012) / TT R230 (2008-2021) / XTZ 125 (2003-2016) / XTZ 125X (2008-2015)

Unidade: PC

3MTB101099

REGULADOR RETIFICADOR



HONDA: BIZ 125 (2009-2017) / CG 150 FAN ES/ESDI (2010-2015) / CG 150 START (2015-2015) / CG 150 TITAN KS/ESD/EX (2009-2015) / NXR 150 BROS KS/ES/ESD (2009-2014)

Unidade: PC

3MTB101117

REGULADOR RETIFICADOR



HONDA: CG 150 TITAN (MOTOS C/BAIXA CARGA DE BATERIA) (2004-2008) / NXR 150 BROS (MOTOS C/BAIXA CARGA DE BATERIA) (2006-2008)

Unidade: PC

3MTB101132

REGULADOR RETIFICADOR



KAWASAKI: NINJA 300 (2015-2018) **YAMAHA:** XTZ 250Z TENERE (2011-2019) / YS 250 FAZER (2010-2017)

Unidade: PC

3MTB101133

REGULADOR RETIFICADOR



YAMAHA: XTZ 150 CROSSER (2015-2023) / YBR 125 FACTOR (2014-2016) / YS 150 FAZER (2014-2015)

Unidade: PC

3MTB101844

REGULADOR RETIFICADOR



HONDA: BIZ 110I (2018-2023) / BIZ 125 EX (2018-2023) / NXR 160 BROS ESD/EDD/ES (2018-2023)

Unidade: PC

3MTB101882

REGULADOR RETIFICADOR



HONDA: CG 160 CARGO ES (2016-2022) / CG 160 FAN ESDI (2016-2023) / CG 160 START ES (2016-2023) / CG 160 TITAN EX (2016-2023) / XRE 190A (2016-2023)

Unidade: PC

ZOUIL

ELÉTRICA - REGULADOR DE VOLTAGEM

3MTB102001

REGULADOR RETIFICADOR



YAMAHA: XTZ 250A LANDER (COM ABS) (2019-2023) / YBR 150 FACTOR (2019-2023) / YS 150 FAZER (2020-2024)

Unidade: PC

ELÉTRICA - RELÉ

3MTB101136

RELE PARTIDA



HONDA: BIZ 125 (2009-2010) / CG 125 CARGO ES (2009-2015) / CG 125 FAN ES/ESD (2009-2015) / CG 150 FAN ESI (2010-2015) / CG 150 TITAN ES/ESI/ESD/EX (2009-2015)

Unidade: PC

3MTB101137

RELE PARTIDA



HONDA: CBX 250 TWISTER (2001-2008) / XR 250 TORNADO (2001-2008) **SUZUKI:** GS 500E (1990-2008) **YAMAHA:** XTZ 150 CROSSER (2016-2022) / YBR 125I FACTOR (2017-2024)

Unidade: PC

3MTB101138

RELE PARTIDA



YAMAHA: TT R230 (2008-2021) / XTZ 125 E (2003-2016) / XTZ 125 XE (2008-2015) / YBR 125 E/ED (2000-2008) / YBR 125 FACTOR E/ED (2009-2013)

Unidade: PC

3MTB101139

RELE PARTIDA



SUZUKI: EN 125 YES (2005-2007)

Unidade: PC

3MTB101140

RELE PARTIDA



YAMAHA: XTZ 250 LANDER (2007-2019) / YS 250 FAZER (2006-2010)

Unidade: PC

3MTB101146

RELE PARTIDA



YAMAHA: XJ6-F / XJ6-N / XT 660R / XT 660Z TENERE / XTZ 250Z TENERE (2011-2019)

Unidade: PC

ZOUIL

ELÉTRICA - RELÉ

3MTB101151

RELE PARTIDA



HONDA: BIZ 100 ES (2013-2015) / BIZ 125 ES/EX (2011-2017) / NXR 150 BROS ES/ESD (2013-2014) / NXR 160 BROS (2015-2023)

Unidade: PC

3MTB101158

RELE PARTIDA



HONDA: CB 600 HORNET (2005-2007) / CB 600F HORNET (2008-2011) / CBR 600F FA (2012-2014) / NX 400I FALCON (2013-2015) **KAWASAKI:** NINJA ZX-6R (1998-2000)

Unidade: PC

3MTB101159

RELE PARTIDA



HONDA: CB 500 (1998-2003) / CBR 900RR FIRE BLADE (1992-2003) / XRE 300 (2013-2023)

Unidade: PC

3MTB101166

RELE PISCA 3 PINOS



HONDA: CG 125 TITAN (1992-2004) / NXR 125 BROS (2003-2005) / NXR 150 BROS ESD (2003-2005) / XLR 125 (1997-2002) / XR 200R (1995-2001)

Unidade: PC

3MTB101167

RELE PISCA 12V



HONDA: CG 125 - 12 V (MODELO ANTIGO) (1976-1989)

Unidade: PC

3MTB101168

RELE PISCA 2 PINOS



DAFRA: LASER 150 / SPEED 150 / SUPER 100 **HONDA:** BIZ 100 (2013-2015) / BIZ 110I (2016-2017)

Unidade: PC

3MTB101169

RELE PISCA 3 PINOS



HONDA: CBX 250 TWISTER (2006-2008) / CG 125 CARGO (2009-2013) / CG 125 FAN (2004-2013) / CG 150 SPORT (2005-2008) / CG 150 TITAN (2004-2008)

Unidade: PC



ZOUIL

ELÉTRICA - RELÉ

3MTB101170

RELE PISCA 2 PINOS



HONDA: CB 300R/RA (2010-2015) / CG 150 FAN ESI (2010-2013) / CG 150 TITAN KS/ES/ESD/EX (2009-2013)

Unidade: PC

3MTB101171

RELE PISCA 2 PINOS



HONDA: CG 125 TITAN (1992-2004) / XLR 125 / XR 200R (1995-2001) **YAMAHA:** XTZ 125 (2003-2016) / XTZ 125X (2008-2015)

Unidade: PC

3MTB101175

RELE CARGA



HONDA: 300F TWISTER (COM CBS) (2023-2023) / BIZ 125 (2009-2017) / CB 250F TWISTER (2016-2022) / CB 300F TWISTER (COM ABS) / CB 300R (2010-2015)

Unidade: PC

3MTB101176

RELE PISCA 2 PINOS



HONDA: BIZ 100 (2013-2015) / BIZ 110I (2016-2017) / BIZ 125 (2009-2017) / BIZ C100 (1998-2005) / CB 250F TWISTER (2016-2018)

Unidade: PC

3MTB101180

RELE PISCA 2 PINOS



HONDA: BIZ 110I (2018-2023) / CG 125 FAN (2014-2015) / CG 160 CARGO ES (2018-2022) / CG 160 FAN ESDI (2018-2023) / CG 160 START ES (2018-2023)

Unidade: PC

ELÉTRICA - TRAVA E CILINDRO DE IGNIÇÃO

3MTB100463

CHAVE IGNICAO KIT 3PCS



HONDA: POP 100 (3 PECAS) (2007-2015)

Unidade: PC

3MTB100464

CHAVE IGNICAO KIT 3PCS



HONDA: BIZ 125 KS/ES/EX (3 PECAS) (2009-2015)

Unidade: PC

ZOUIL

ELÉTRICA - TRAVA E CILINDRO DE IGNIÇÃO

3MTB100480

CHAVE IGNICAO KIT 4PCS



HONDA: CG 125 FAN (4 PECAS) (2005-2008)

Unidade: PC

3MTB100485

CHAVE IGNICAO KIT 4PCS



HONDA: CG 150 JOB (4 PECAS) (2004-2008) / CG 150 SPORT (4 PECAS) (2005-2008) / CG 150 TITAN KS/ES/ESD (4 PECAS) (2004-2008)

Unidade: PC

3MTB100507

CHAVE IGNICAO KIT 3PCS



YAMAHA: XTZ 125 E/K (3 PECAS) (2009-2016) / YBR 125 FACTOR E/ED/K/K1 (3 PECAS) (2014-2016) / YBR 125I ED (3 PECAS) (2017-2024) / YBR 150 FACTOR E/ED (3 PECAS) (2016-2023) / YS 150 FAZER ED/SED (3 PECAS) (2014-2024)

Unidade: PC

3MTB101831

CHAVE IGNICAO KIT 3PCS



HONDA: POP 110I (3 PECAS) (2016-2023)

Unidade: PC

3MTB102369

CHAVE IGNICAO KIT



HONDA: NXR 160 BROS EDD (2022-2024)

Unidade: PC

3MTB102537

CHAVE IGNICAO KIT



HONDA: CB 300FA (2023-2024) / CB 300FC (2023-2024)

Unidade: PC

INJEÇÃO / COMBUSTÍVEL - BOMBA DE COMBUSTÍVEL ÉLETRICA

3MTB100063

BOMBA COMBUSTIVEL ELETRICA C/MODULO



HONDA: NXR 150 BROS MIX/FLEX (SEM REGULADOR DE PRESSAO INTERNO) (2009-2014)

Unidade: PC

ZOUIL

INJEÇÃO / COMBUSTÍVEL - BOMBA DE COMBUSTÍVEL ÉLETRICA

3MTB100065

BOMBA COMBUSTIVEL ELET REFIL

HONDA: CB 300R/RA (2010-2012)



Unidade: PC

3MTB100069

BOMBA COMBUSTIVEL ELET REFIL C/FILTRO

HONDA: CG 150 FAN ES/ESDI (2011-2013) / CG 150 TITAN ESD/EX (2011-2013) / CG 150 TITAN MIX (2009-2010)



Unidade: PC

3MTB100090

BOMBA DE COMBUSTIVEL

HONDA: CG 160 CARGO ES (2016-2023) / CG 160 FAN ESDI (2016-2023) / CG 160 TITAN EX (2016-2023)



Unidade: PC

3MTB101611

BOMBA COMBUSTIVEL ELETRICA C/MODULO

HONDA: CG 125 CARGO KS (2016-2018) / CG 125 FAN KS (2016-2018) / CG 160 START ES (2016-2023)



Unidade: PC

3MTB101830

BOMBA COMBUSTIVEL ELETRICA C/MODULO

HONDA: POP 110I (2016-2023)



Unidade: PC

3MTB101881

BOMBA COMBUSTIVEL ELET REFIL

HONDA: BIZ 125 ES (2016-2017) / BIZ 125 EX (2016-2023) / CG 150 CARGO ES (2014-2014) / CG 150 FAN ESDI (2014-2015) / CG 150 START ES (2015-2015)



Unidade: PC

3MTB102244

BOMBA DE COMBUSTIVEL

HONDA: CB 250F TWISTER (2016-2022)



Unidade: PC

ZOUIL

INJEÇÃO / COMBUSTÍVEL - BOMBA DE COMBUSTÍVEL ÉLETRICA

3MTB102726

BOMBA COMBUSTIVEL ELET REFIL

HONDA: CG 150 (2014-2015) / CG 160 (2016-2024)



Unidade: PC

INJEÇÃO / COMBUSTÍVEL - SENSOR HIBRIDO

3MTB101192

SENSOR HIBRIDO TRIPLEX

HONDA: BIZ 125 (2009-2015) / CB 300R/RA (2010-2015) / CG 150 FAN (2010-2015) / CG 150 TITAN (2009-2015) / NXR 160 BROS (2015-2023)



Unidade: PC

INJEÇÃO / COMBUSTÍVEL - TAMPA DE COMBUSTÍVEL

3MTB100446

TAMPA TANQUE COMBUSTIVEL

YAMAHA: XTZ 125 E/K (2006-2016) / XTZ 250 LANDER (SEM ABS) (2007-2019) / YBR 125 E/ED/K (2005-2008) / YBR 125 FACTOR E/ED/K (2009-2013) / YBR 125 FACTOR E/ED/K/K1 (2014-2016)



Unidade: PC

PLÁSTICO - PAINEL

3MTB102368

PAINEL COMPLETO

HONDA: CG 160 CARGO ES (2018-2022) / CG 160 FAN ESDI (2018-2024) / CG 160 TITAN EX (2016-2017)



Unidade: PC

3MTB102370

PAINEL COMPLETO

HONDA: CG 150 CARGO CES (2014-2014) / CG 150 FAN ESDI (2014-2015) / CG 150 START ES (2015-2015)



Unidade: PC

3MTB102564

PAINEL COMPLETO

HONDA: CG 160 CARGO CES (2016-2016) / CG 160 FAN ESDI (2016-2017) / CG 160 START ES (2016-2024)



Unidade: PC



ZOUIL

PLÁSTICO - PAINEL

3MTB102565

PAINEL COMPLETO



HONDA: CG 125I CARGO CKS (2016-2016) / CG 125I
FAN KS (2016-2018)

Unidade: PC

REAL *DUAS
RODAS*

Encontrou a sua peça?
Acesse o nosso site e faça seu pedido!

loja.realduasrodas.com.br



Siga nossas redes sociais:



realduasrodas



REAL Duas Rodas



REAL Duas Rodas



www.realduasrodas.com.br

REAL

REAL

REAL

REAL

REAL

REAL DUAS
RODAS

REAL

REAL

REAL

REAL

REAL